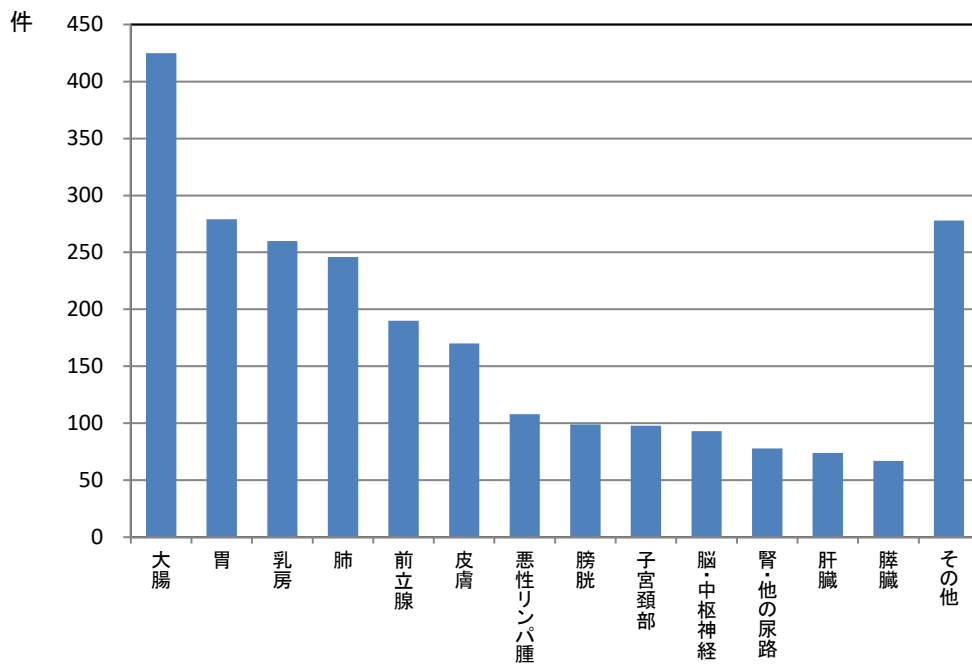


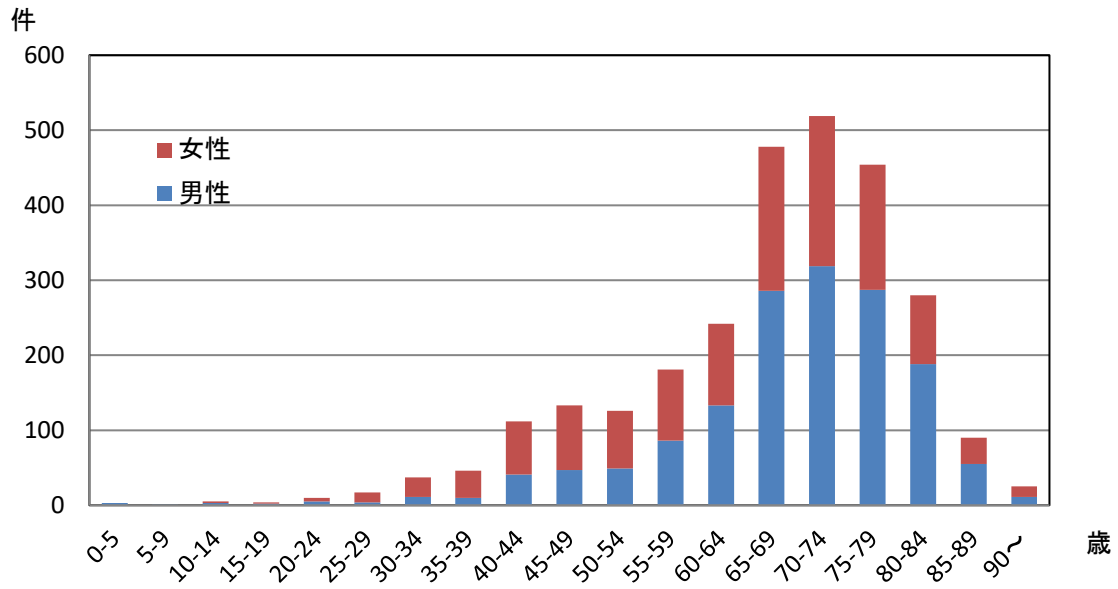
2016年 登録件数

部位	ICD-0-3局在コード・形態コード	総数	%	男性	%	女性	%
口腔・咽頭	C00-C14	59	2.1%	54	3.5%	5	0.4%
食道	C15	57	2.1%	47	3.0%	10	0.8%
胃	C16	278	10.1%	214	13.9%	64	5.3%
大腸	C18-C20	426	15.5%	278	18.0%	147	12.2%
（結腸）	C18	296	10.8%	241	15.6%	55	4.6%
（直腸）	C19-C20	129	4.7%	91	5.9%	38	3.2%
肝臓	C22	74	2.7%	55	3.6%	19	1.6%
胆嚢・胆管	C23-C24	39	1.4%	26	1.7%	13	1.1%
膵臓	C25	67	2.4%	34	2.2%	33	2.7%
喉頭	C32	30	1.1%	28	1.8%	2	0.2%
肺	C34	245	8.9%	159	10.3%	86	7.2%
骨・軟部組織	C40-41, C47, C49	6	0.2%	3	0.2%	3	0.2%
皮膚（黒色腫を含む）	C44	170	6.2%	82	5.3%	88	7.3%
乳房	C50	260	9.5%	0	0.0%	260	21.6%
子宮頸部	C53	98	3.6%	-	-	98	8.2%
子宮体部	C54	59	2.1%	-	-	59	4.9%
卵巣	C56	45	1.6%	-	-	45	3.7%
前立腺	C61	190	6.9%	190	12.3%	-	-
精巣	C62	19	0.7%	19	1.2%	-	-
膀胱	C67	99	3.6%	76	4.9%	23	1.9%
腎・他の尿路	C64-C66, C68	78	2.8%	54	3.5%	24	2.0%
脳・中枢神経	C700, C71, C722-C729, C751-C753	93	3.4%	41	2.7%	52	4.3%
甲状腺	C73	51	1.9%	11	0.7%	40	3.3%
悪性リンパ腫	959-972, 974-975	108	3.9%	55	3.6%	53	4.4%
多発性骨髄腫	973, 966	45	1.6%	27	1.7%	18	1.5%
白血病	980-994	28	1.0%	17	1.1%	11	0.9%
その他造血器	995-998	56	2.0%	33	2.1%	23	1.9%
その他		66	2.4%	40	2.6%	26	2.2%
		2,746	100.0%	1,543	100.0%	1,202	100.0%



※ 上位60件以上の部位順

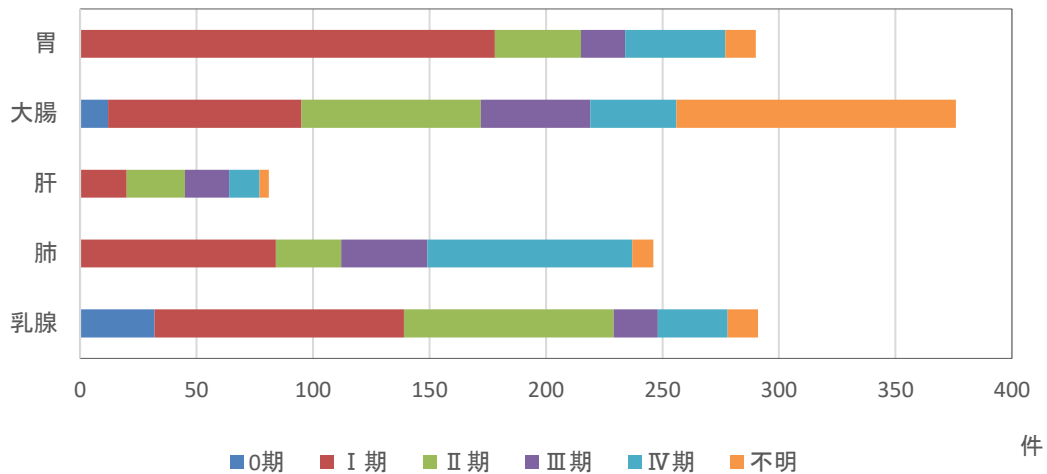
## 2016年 年齢・性別による登録総件数



## 2016年 主要5部位 治療前ステージ別件数

	0期	I期	II期	III期	IV期	不明	合計
胃	-	178	37	19	43	13	290
大腸	12	83	77	47	37	120	376
肝	-	20	25	19	13	4	81
肺	-	84	28	37	88	9	246
乳腺	32	107	90	19	30	13	291

(件)



## 2016年 治療前ステージ別にみた治療方法の割合

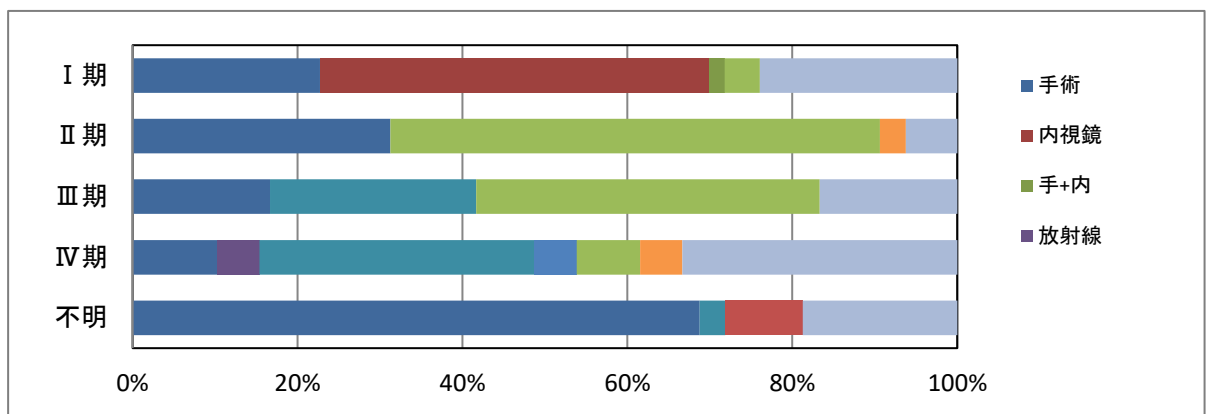
※ 自施設で治療を行った症例(経過観察は治療なしに含む)を対象とする。

### < 胃 >

治療前ステージ	I 期	II 期	III 期	IV 期	不明
全体(278件)	163	32	12	39	32

### 治療前ステージ別治療内容

	手術	内視鏡	手術+ 内視鏡	放射線	薬物療法	放+薬物	薬+その他	手術/内視 鏡+放	手術/内視 鏡+薬	手術/内視 鏡+他	手術/内視鏡 +放+薬	その他	治療なし
I 期	37	77	3	0	0	0	0	0	7	0	0	0	39
II 期	10	0	0	0	0	0	0	0	19	0	0	1	2
III 期	2	0	0	0	3	0	0	0	5	0	0	0	2
IV 期	4	0	0	2	13	0	2	0	3	0	0	2	13
不明	22	0	0	0	1	0	0	3	0	0	0	0	6

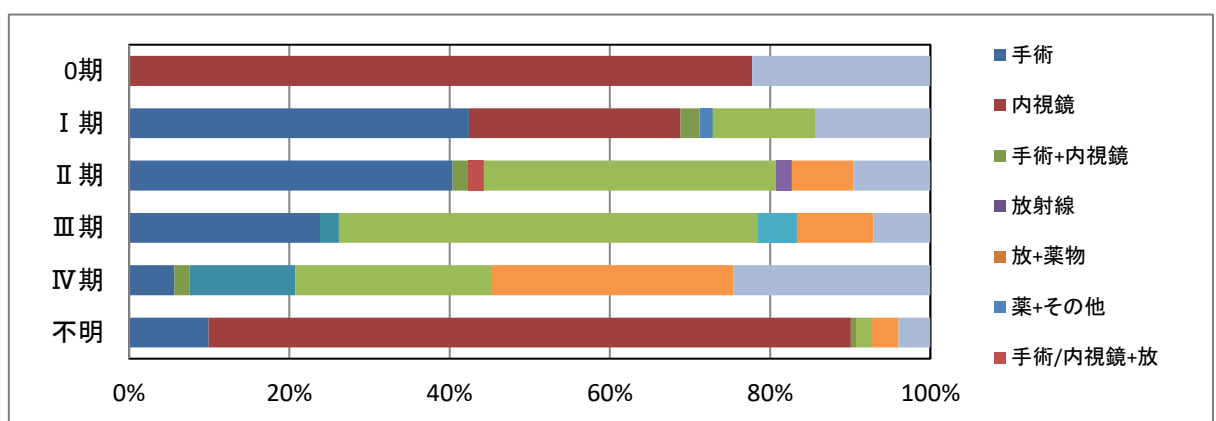


### < 大腸 >

治療前ステージ	0期	I 期	II 期	III 期	IV 期	不明
全体(426件)	8	123	51	41	53	150

### 治療前ステージ別治療内容

	手術	内視鏡	手術+ 内視鏡	放射線	薬物療法	放+薬物	薬+その他	手術/内視 鏡+放	手術/内視 鏡+薬	手術/内視 鏡+他	手術/内視鏡 +放+薬	その他	治療なし
0期	0	6	0	0	0	0	0	0	0	0	0	0	2
I 期	52	33	3	0	0	0	2	0	15	0	0	0	18
II 期	20	0	1	0	0	0	0	1	19	1	0	4	5
III 期	9	0	0	0	1	0	0	0	22	0	2	4	3
IV 期	3	0	1	0	7	0	0	0	13	0	0	16	13
不明	15	120	1	0	0	0	0	0	3	0	0	5	6

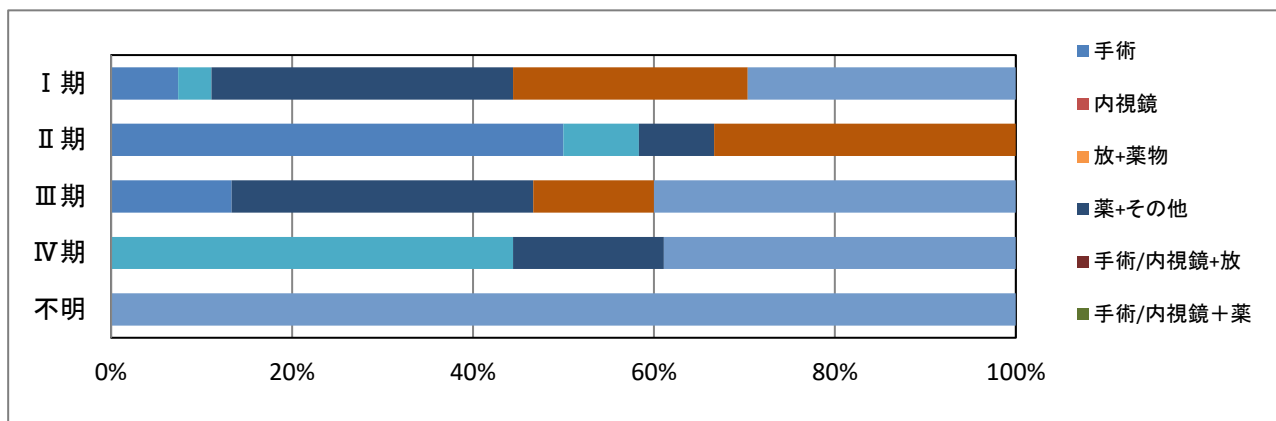


< 肝 >

※ その他にTAE・PEIT・レーザーを含む

治療前ステージ	I 期	II 期	III 期	IV 期	不明
全体(74件)	27	12	15	18	2

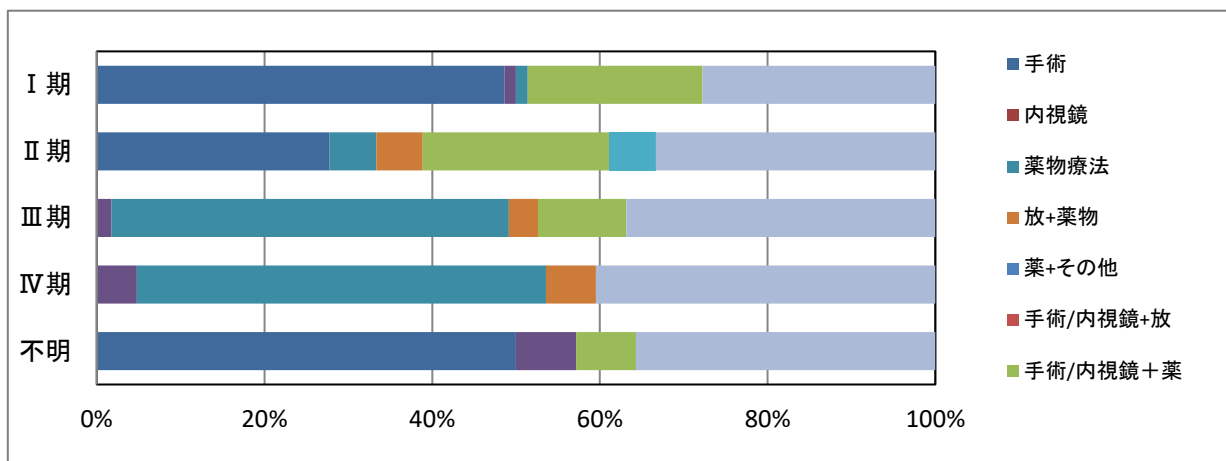
	手術	内視鏡	手術+ 内視鏡	放射線	薬物療法	放+薬物	薬+その他	手術/内視 鏡+放	手術/内視 鏡+薬	手術/内視 鏡+他	手術/内視 鏡+放+薬	その他	治療なし
I 期	2	0	0	0	1	0	9	0	0	0	0	7	8
II 期	6	0	0	0	1	0	1	0	0	0	0	4	0
III 期	2	0	0	0	0	0	5	0	0	0	0	2	6
IV 期	0	0	0	0	8	0	3	0	0	0	0	0	7
不明	0	0	0	0	0	0	0	0	0	0	0	0	2



< 肺 >

治療前ステージ	I 期	II 期	III 期	IV 期	不明
全体(245件)	72	18	57	84	14

	手術	内視鏡	手術+ 内視鏡	放射線	薬物療法	放+薬物	薬+その他	手術/内視 鏡+放	手術/内視 鏡+薬	手術/内視 鏡+他	手術/内視 鏡+放+薬	その他	治療なし
I 期	35	0	0	1	1	0	0	0	15	0	0	0	20
II 期	5	0	0	0	1	1	0	0	4	0	1	0	6
III 期	0	0	0	1	27	2	0	0	6	0	0	0	21
IV 期	0	0	0	4	41	5	0	0	0	0	0	0	34
不明	7	0	0	1	0	0	0	0	1	0	0	0	5



< 乳腺 >

治療前ステージ	0期	I期	II期	III期	IV期	不明
全体(260件)	31	92	83	22	19	13

	手術	内視鏡	手術+ 内視鏡	放射線	薬物療法	放+薬物	薬+その他	手術/内視 鏡+放	手術/内視 鏡+薬	手術/内視 鏡+他	手術/内視鏡 +放+薬	その他	治療なし
0期	12	0	0	0	1	0	0	5	8	0	3	0	2
I期	3	0	0	3	4	0	0	1	47	0	26	0	8
II期	3	0	0	4	10	2	0	0	48	0	9	0	7
III期	1	0	0	1	4	1	0	0	8	0	1	0	6
IV期	0	0	0	0	15	1	0	0	3	0	0	0	1
不明	3	0	0	2	2	0	0	0	1	0	2	0	3

