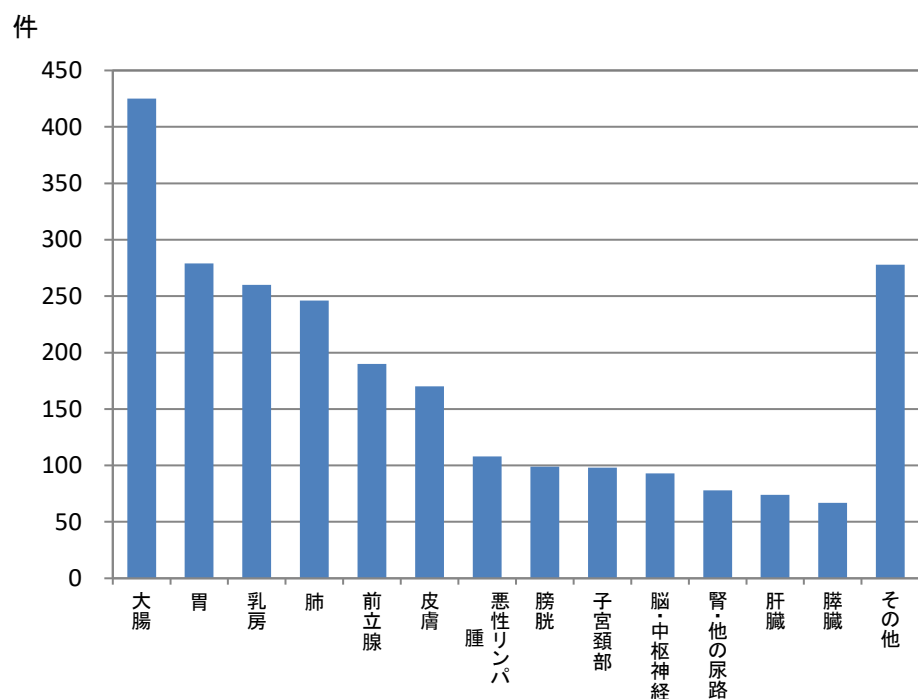


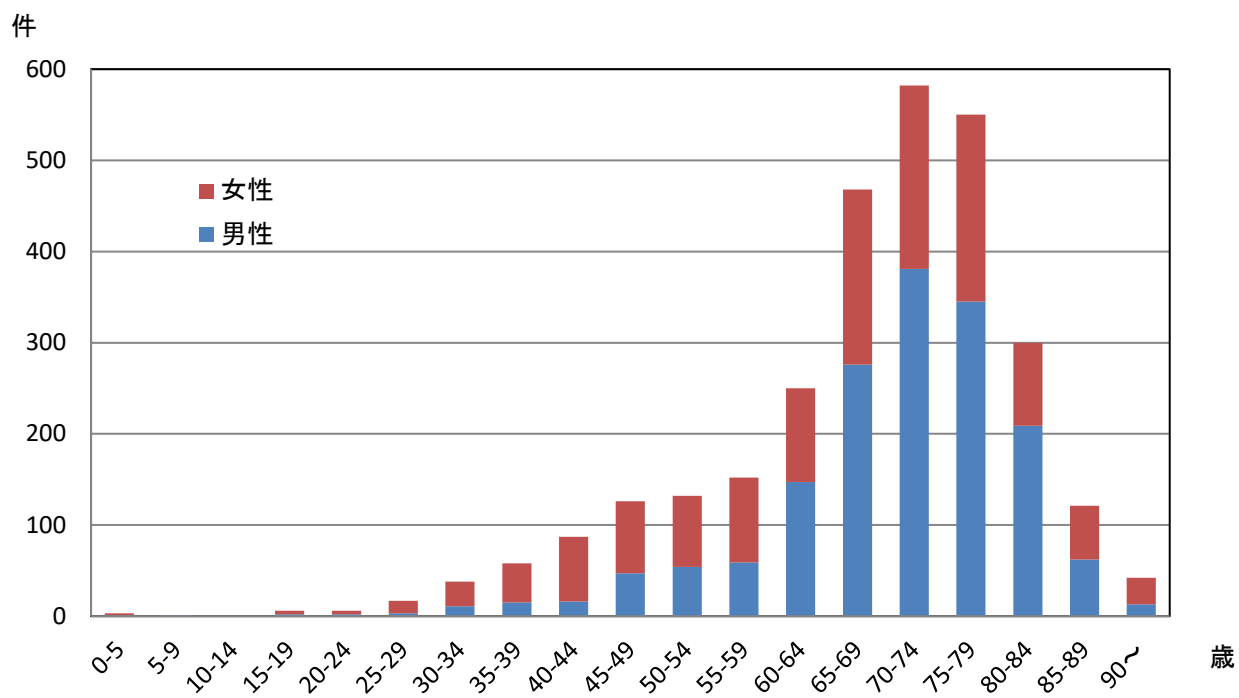
2017年 登録件数

部位	ICD-0-3局在コード・形態コード	総数	%	男性	%	女性	%
口腔・咽頭	C00-C14	66	2.2%	52	3.2%	14	1.1%
食道	C15	53	1.8%	43	2.6%	10	0.8%
胃	C16	290	9.9%	210	12.8%	80	6.2%
大腸	C18-C20	376	12.8%	234	14.3%	142	11.0%
（結腸）	C18	256	8.7%	158	9.6%	98	7.6%
（直腸）	C19-C20	120	4.1%	76	4.6%	44	3.4%
肝臓	C22	81	2.8%	60	3.7%	21	1.6%
胆嚢・胆管	C23-C24	42	1.4%	23	1.4%	19	1.5%
膵臓	C25	85	2.9%	50	3.0%	35	2.7%
喉頭	C32	49	1.7%	47	2.9%	2	0.2%
肺	C34	246	8.4%	168	10.2%	78	6.0%
骨・軟部組織	C40-41, C47, C49	9	0.3%	5	0.3%	4	0.3%
皮膚（黒色腫を含む）	C44	189	6.4%	93	5.7%	96	7.4%
乳房	C50	291	9.9%	4	0.2%	287	22.2%
子宮頸部	C53	100	3.4%	-	-	100	7.7%
子宮体部	C54	57	1.9%	-	-	57	4.4%
卵巣	C56	40	1.4%	-	-	40	3.1%
前立腺	C61	227	7.7%	227	13.8%	-	-
精巣	C62	21	0.7%	21	1.3%	-	-
膀胱	C67	121	4.1%	96	5.9%	25	1.9%
腎・他の尿路	C64-C66、C68	101	3.4%	71	4.3%	30	2.3%
脳・中枢神経	C700, C71, C722-C729, C751-C753	97	3.3%	32	2.0%	65	5.0%
甲状腺	C73	36	1.2%	8	0.5%	28	2.2%
悪性リンパ腫	959-972, 974-975	147	5.0%	77	4.7%	70	5.4%
多発性骨髄腫	973, 966	25	0.9%	12	0.7%	13	1.0%
白血病	980-994	45	1.5%	25	1.5%	20	1.5%
その他造血器	995-998	62	2.1%	32	2.0%	30	2.3%
その他		78	2.7%	51	3.1%	27	2.1%
		2,934	100.0%	1,641	100.0%	1,293	100.0%

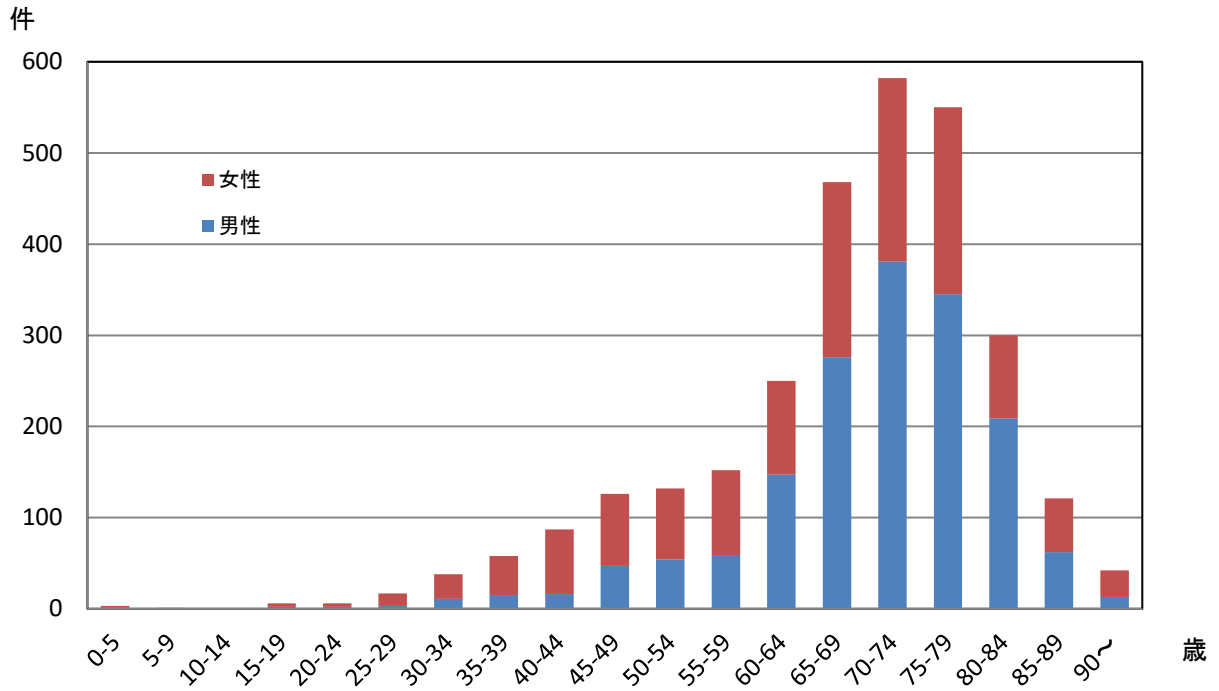


※ 上位60件以上の部位順

2017年 年齢・性別による登録総件数



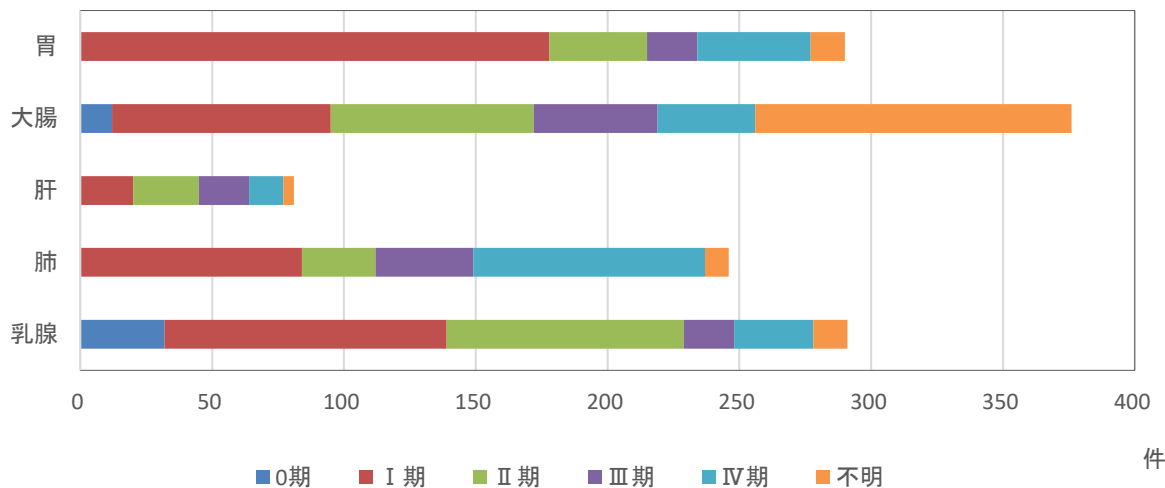
2017年 年齢・性別による登録総件数



2017年 主要5部位 治療前ステージ別件数

	0期	I期	II期	III期	IV期	不明	合計
胃	-	178	37	19	43	13	290
大腸	12	83	77	47	37	120	376
肝	-	20	25	19	13	4	81
肺	-	84	28	37	88	9	246
乳腺	32	107	90	19	30	13	291

(件)



件

2017年 治療前ステージ別にみた治療内容

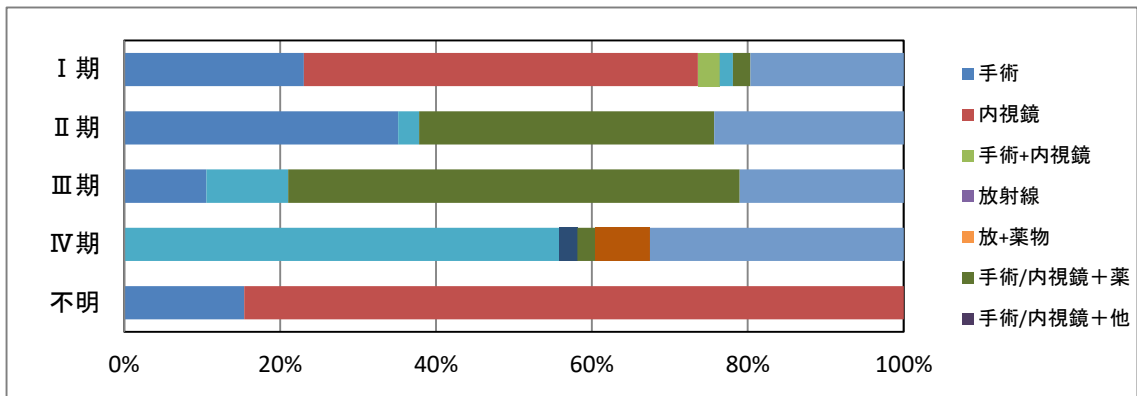
※ 自施設で治療を行った症例(経過観察は治療なしに含む)を対象とする。

< 胃 >

治療前ステージ	I 期	II 期	III 期	IV 期	不明
全体(290件)	178	37	19	43	13

治療前ステージ別治療内容

	手術	内視鏡	手術+ 内視鏡	放射線	薬物療法	放+薬物	薬+その他	手術/内視 鏡+放	手術/内視 鏡+薬	手術/内視 鏡+他	手術/内視鏡 +放+薬	その他	治療なし
I 期	41	90	5	0	3	0	0	0	4	0	0	0	35
II 期	13	0	0	0	1	0	0	0	14	0	0	0	9
III 期	2	0	0	0	2	0	0	0	11	0	0	0	4
IV 期	0	0	0	0	24	0	1	0	1	0	0	3	14
不明	2	11	0	0	0	0	0	0	0	0	0	0	0

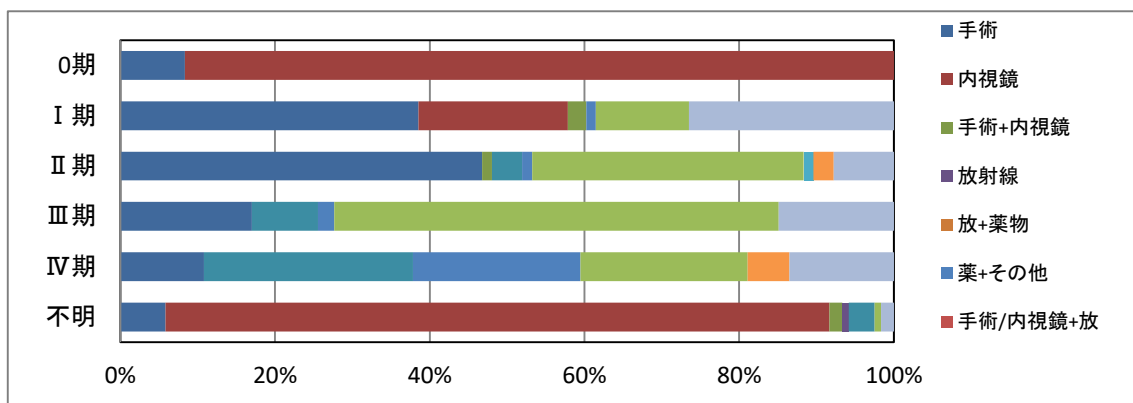


< 大腸 >

治療前ステージ	0期	I 期	II 期	III 期	IV 期	不明
全体(376件)	12	83	77	47	37	120

治療前ステージ別治療内容

	手術	内視鏡	手術+ 内視鏡	放射線	薬物療法	放+薬物	薬+その他	手術/内視 鏡+放	手術/内視 鏡+薬	手術/内視 鏡+他	手術/内視鏡 +放+薬	その他	治療なし
0期	1	11	0	0	0	0	0	0	0	0	0	0	0
I 期	32	16	2	0	0	0	1	0	10	0	0	0	22
II 期	36	0	1	0	3	0	1	0	27	0	1	2	6
III 期	8	0	0	0	4	0	1	0	27	0	0	0	7
IV 期	4	0	0	0	10	0	8	0	8	0	0	2	5
不明	7	103	2	1	4	0	0	0	1	0	0	0	2



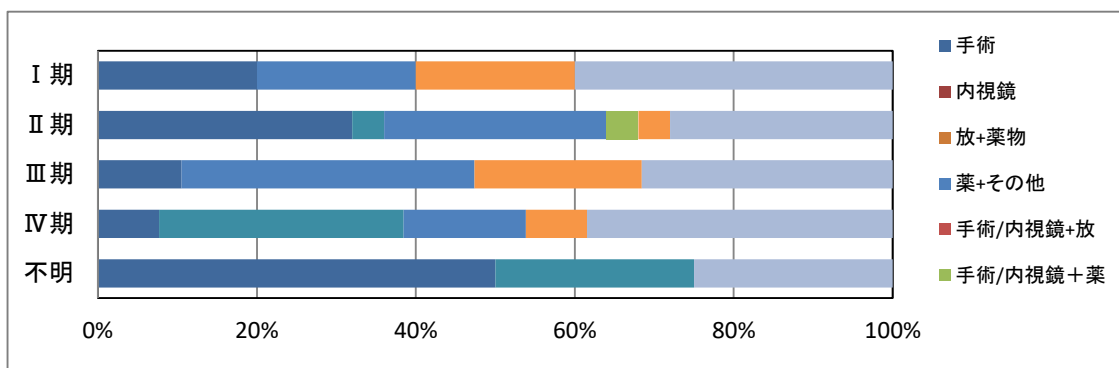
< 肝 >

※ その他にTAE・PEIT・レーザーを含む

治療前ステージ	I 期	II 期	III 期	IV 期	不明
全体(81件)	20	25	19	13	4

治療前ステージ別治療内容

	手術	内視鏡	手術+内視鏡	放射線	薬物療法	放+薬物	薬+その他	手術/内視鏡+放	手術/内視鏡+薬	手術/内視鏡+他	手術/内視鏡+放+薬	その他	治療なし
I 期	4	0	0	0	0	0	4	0	0	0	0	4	8
II 期	8	0	0	0	1	0	7	0	1	0	0	1	7
III 期	2	0	0	0	0	0	7	0	0	0	0	4	6
IV 期	1	0	0	0	4	0	2	0	0	0	0	1	5
不明	2	0	0	0	1	0	0	0	0	0	0	0	1

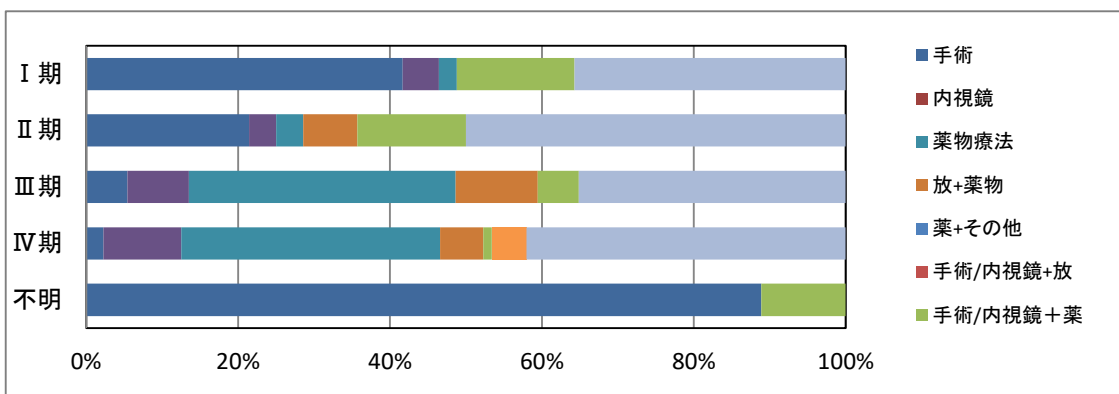


< 肺 >

治療前ステージ	I 期	II 期	III 期	IV 期	不明
全体(246件)	84	28	37	88	9

治療前ステージ別治療内容

	手術	内視鏡	手術+内視鏡	放射線	薬物療法	放+薬物	薬+その他	手術/内視鏡+放	手術/内視鏡+薬	手術/内視鏡+他	手術/内視鏡+放+薬	その他	治療なし
I 期	35	0	0	4	2	0	0	0	13	0	0	0	30
II 期	6	0	0	1	1	2	0	0	4	0	0	0	14
III 期	2	0	0	3	13	4	0	0	2	0	0	0	13
IV 期	2	0	0	9	30	5	0	0	1	0	0	4	37
不明	8	0	0	0	0	0	0	0	1	0	0	0	0



< 乳腺 >

治療前ステージ	0期	I期	II期	III期	IV期	不明
全体(291件)	32	107	90	19	30	13

治療前ステージ別治療内容

	手術	内視鏡	手術+ 内視鏡	放射線	薬物療法	放+薬物	薬+ その他	手術/内視 鏡+放	手術/内視 鏡+薬	手術/内視 鏡+他	手術/内視 鏡+放+薬	その他	治療なし
0期	12	0	0	0	1	0	0	8	2	0	2	0	7
I期	6	0	0	0	5	0	0	0	35	0	46	0	15
II期	5	0	0	1	14	0	0	0	36	0	24	0	10
III期	1	0	0	0	9	0	0	0	7	0	0	0	2
IV期	1	0	0	0	22	0	0	0	0	0	1	0	6
不明	3	0	0	0	3	0	0	1	1	0	4	0	1

