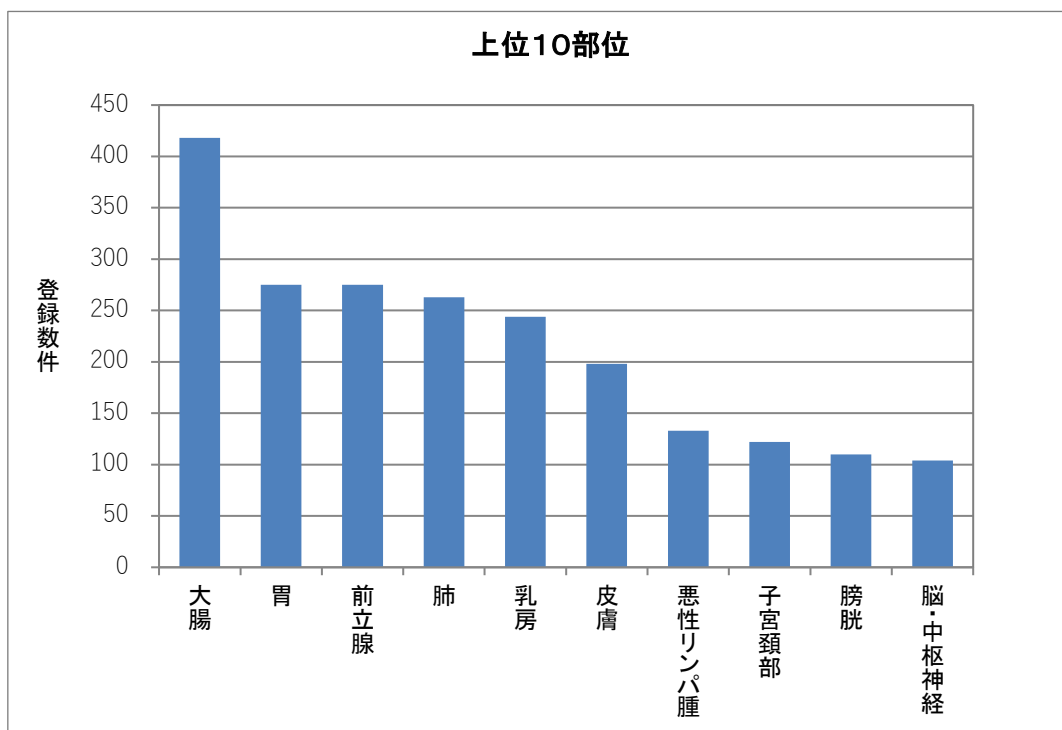
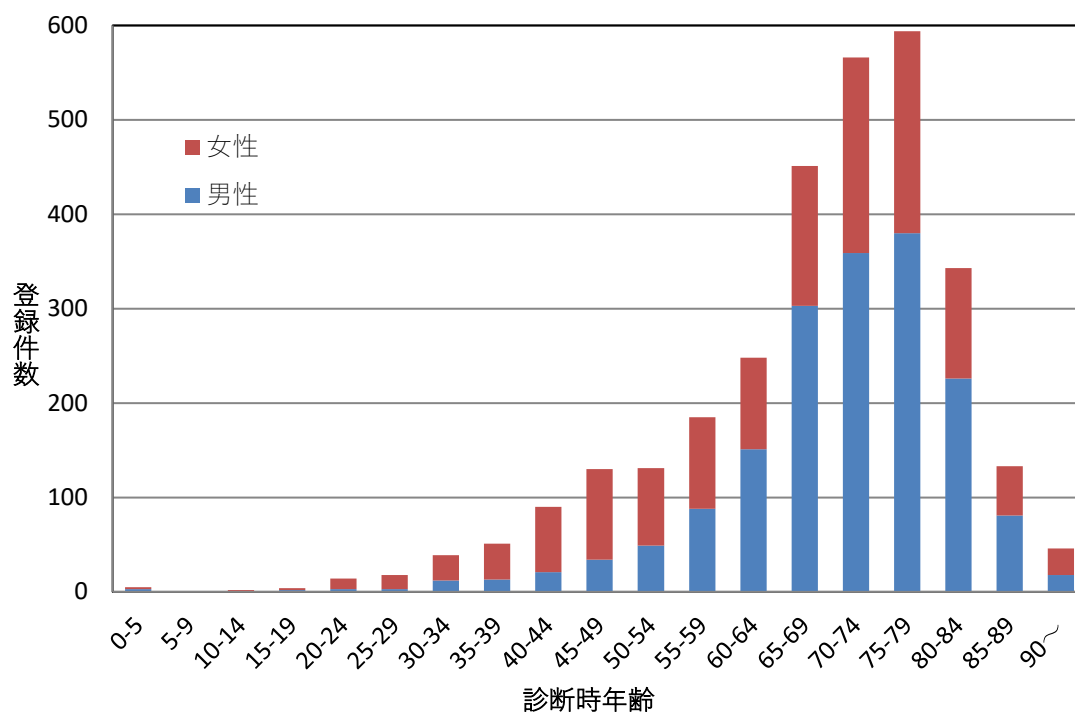


1. 2018年 院内がん登録 部位別件数

部位	CD-O-3局在コード・形態コード	総数	%	男性	%	女性	%
口腔・咽頭	C00-C14	80	2.6%	67	3.9%	13	1.0%
食道	C15	80	2.6%	71	4.1%	9	0.7%
胃	C16	275	9.0%	192	11.1%	83	6.3%
大腸	C18-C20	418	13.7%	274	15.8%	144	11.0%
（結腸）	C18	281	9.2%	177	10.2%	104	7.9%
（直腸）	C19-C20	137	4.5%	97	5.6%	40	3.0%
肝臓	C22	65	2.1%	47	2.7%	18	1.4%
胆嚢・胆管	C23-C24	38	1.2%	22	1.3%	16	1.2%
膵臓	C25	88	2.9%	54	3.1%	34	2.6%
喉頭	C32	56	1.8%	52	3.0%	4	0.3%
肺	C34	263	8.6%	177	10.2%	86	6.5%
骨・軟部組織	C40-41,C47,C49	7	0.2%	5	0.3%	2	0.2%
皮膚（黒色腫を含む）	C44	198	6.5%	98	5.6%	100	7.6%
乳房	C50	244	8.0%	4	0.2%	240	18.3%
子宮頸部	C53	122	4.0%	-	-	122	9.3%
子宮体部	C54	66	2.2%	-	-	66	5.0%
卵巣	C56	62	2.0%	-	-	62	4.7%
前立腺	C61	275	9.0%	275	15.8%	-	-
精巣	C62	9	0.3%	9	0.5%	-	-
膀胱	C67	110	3.6%	76	4.4%	34	2.6%
腎・他の尿路	C64-C66、C68	87	2.9%	64	3.7%	23	1.7%
脳・中枢神経	C700,C71,C722-C729,C751-C7	104	3.4%	45	2.6%	59	4.5%
甲状腺	C73	55	1.8%	12	0.7%	43	3.3%
悪性リンパ腫	959-972,974-975	133	4.4%	79	4.6%	54	4.1%
多発性骨髄腫	973,976	34	1.1%	17	1.0%	17	1.3%
白血病	980-994	41	1.3%	26	1.5%	15	1.1%
その他造血器	995-998	55	1.8%	33	1.9%	22	1.7%
その他		86	2.8%	37	2.1%	49	3.7%
合計		3,051	100.0%	1,736	100.0%	1,315	100.0%



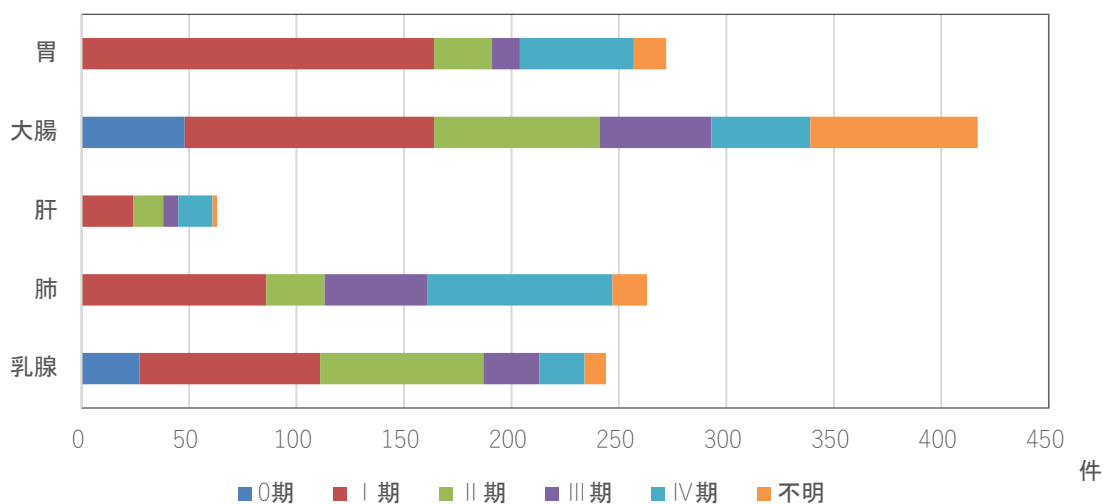
2. 年齢・性別による登録総件数



3. 主要5部位がん 治療前ステージ別件数

	0期	I期	II期	III期	IV期	不明	合計
胃	-	165	27	13	53	17	275
大腸	48	117	77	52	46	78	418
肝	-	24	14	7	16	2	63
肺	-	86	27	48	86	16	263
乳腺	27	84	76	26	21	10	244

(件)



4. 主要5部位がん 治療前ステージ別にみた治療内容

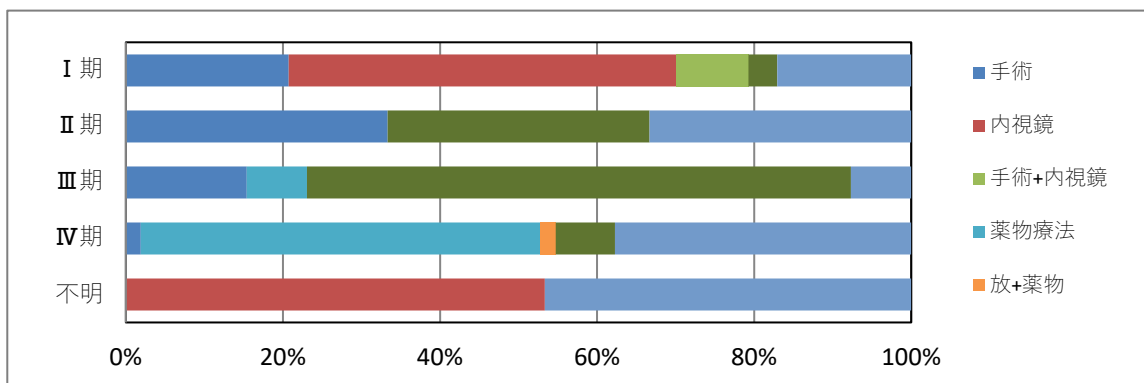
※ 治療なしに、診断のみ・経過観察を含む

< 胃 >

治療前ステージ 全体(275件)	I期	II期	III期	IV期	不明
	165	27	13	53	17

治療前ステージ別治療内容

	手術	内視鏡	手術+ 内視鏡	放射線	薬物療法	放+薬物	薬+その他	手術/内視鏡 +放	手術/内視鏡 +薬	手術/内視鏡 +他	手術/内視鏡 +放+薬	その他	治療なし
I期	35	81	15	0	0	0	0	0	6	0	0	0	28
II期	9	0	0	0	0	0	0	0	9	0	0	0	9
III期	2	0	0	0	1	0	0	0	9	0	0	0	1
IV期	1	0	0	0	27	1	0	0	4	0	0	0	20
不明	1	8	0	0	0	0	0	0	1	0	0	0	7

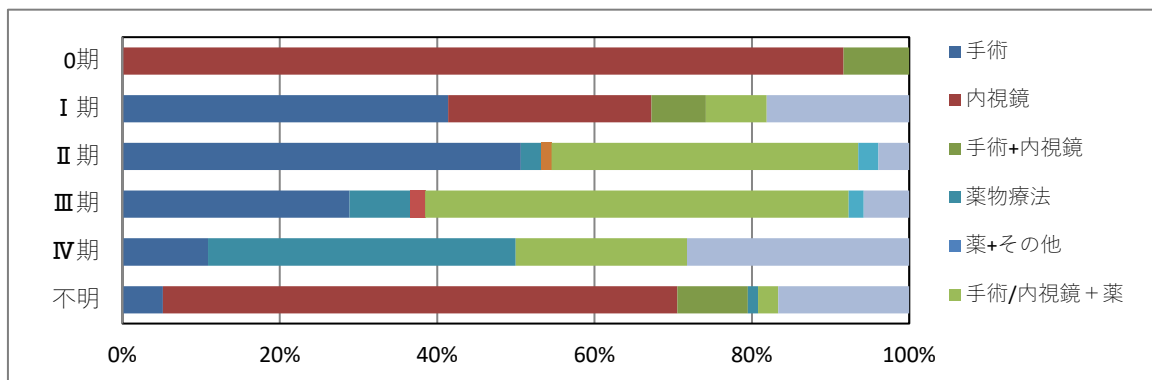


< 大腸 >

治療前ステージ 全体(418件)	0期	I期	II期	III期	IV期	不明
	48	117	77	52	46	78

治療前ステージ別治療内容

	手術	内視鏡	手術+ 内視鏡	放射線	薬物療法	放+薬物	薬+その他	手術/内視鏡 +放	手術/内視鏡 +薬	手術/内視鏡 +他	手術/内視鏡 +放+薬	その他	治療なし
0期	1	11	0	0	0	0	0	0	0	0	0	0	0
I期	32	16	2	0	0	0	1	0	10	0	0	0	22
II期	36	0	1	0	3	0	1	0	27	0	1	2	6
III期	8	0	0	0	4	0	1	0	27	0	0	0	7
IV期	4	0	0	0	10	0	8	0	8	0	0	2	5
不明	7	103	2	1	4	0	0	0	1	0	0	0	2



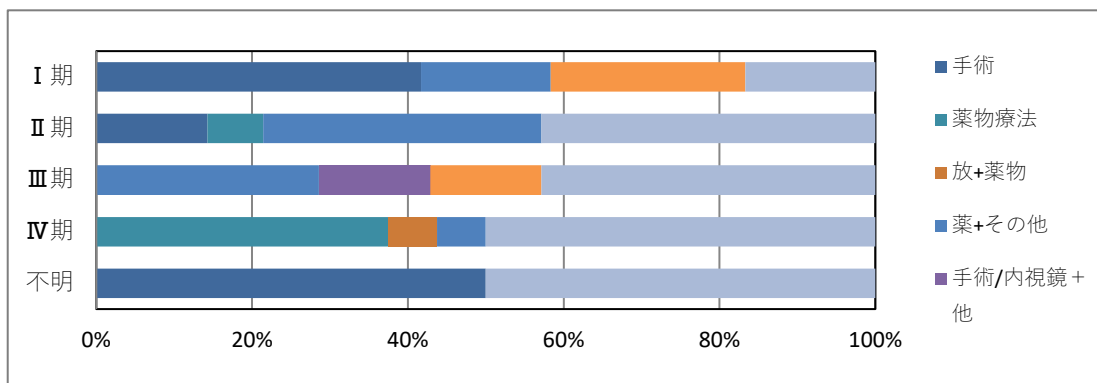
< 肝 >

治療前ステージ 全体(63件)	I 期	II 期	III 期	IV 期	不明
	24	14	7	16	2

治療前ステージ別治療内容

※ その他にTAE・PEIT・レーザーを含む

	手術	内視鏡	手術+ 内視鏡	放射線	薬物療法	放+薬物	薬+その他	手術/内視鏡 +放	手術/内視鏡 +薬	手術/内視鏡 +他	手術/内視鏡 +放+薬	その他	治療なし
I 期	10	0	0	0	0	0	4	0	0	0	0	6	4
II 期	2	0	0	0	1	0	5	0	0	0	0	0	6
III 期	0	0	0	0	0	0	2	0	0	1	0	1	3
IV 期	0	0	0	0	6	1	1	0	0	0	0	0	8
不明	1	0	0	0	0	0	0	0	0	0	0	0	1

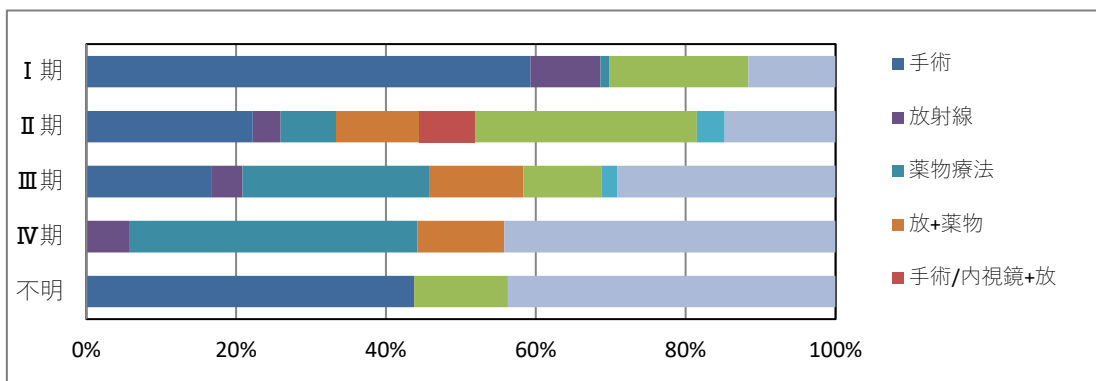


< 肺 >

治療前ステージ 全体(263件)	I 期	II 期	III 期	IV 期	不明
	86	27	48	86	16

治療前ステージ別治療内容

	手術	内視鏡	手術+ 内視鏡	放射線	薬物療法	放+薬物	薬+その他	手術/内視鏡 +放	手術/内視鏡 +薬	手術/内視鏡 +他	手術/内視鏡 +放+薬	その他	治療なし
I 期	51	0	0	8	1	0	0	0	16	0	0	0	10
II 期	6	0	0	1	2	3	0	2	8	0	1	0	4
III 期	8	0	0	2	12	6	0	0	5	0	1	0	14
IV 期	0	0	0	5	33	10	0	0	0	0	0	0	38
不明	7	0	0	0	0	0	0	0	2	0	0	0	7



< 乳腺 >

治療前ステージ 全体(244件)	0期	I期	II期	III期	IV期	不明
	27	84	76	26	21	10

治療前ステージ別治療内容

	手術	内視鏡	手術+ 内視鏡	放射線	薬物療法	放+薬物	薬+その他	手術/内視鏡 +放	手術/内視鏡 +薬	手術/内視鏡 +他	手術/内視鏡 +放+薬	その他	治療なし
0期	13	0	0	2	0	0	0	4	6	0	1	0	1
I期	7	0	0	0	2	0	0	1	36	0	29	0	9
II期	5	0	0	0	6	1	0	2	39	0	11	0	12
III期	0	0	0	0	9	0	0	0	10	0	3	0	4
IV期	1	0	0	0	10	0	0	0	2	0	2	0	6
不明	2	0	0	0	5	0	0	0	0	0	0	0	3

