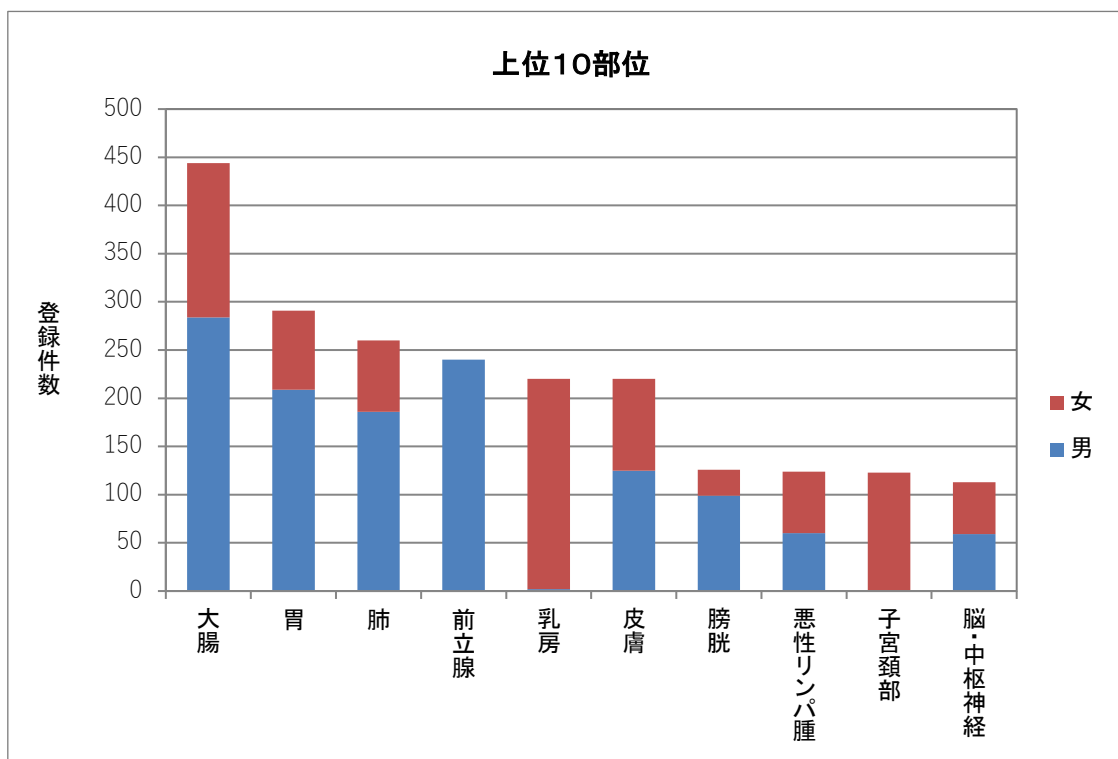
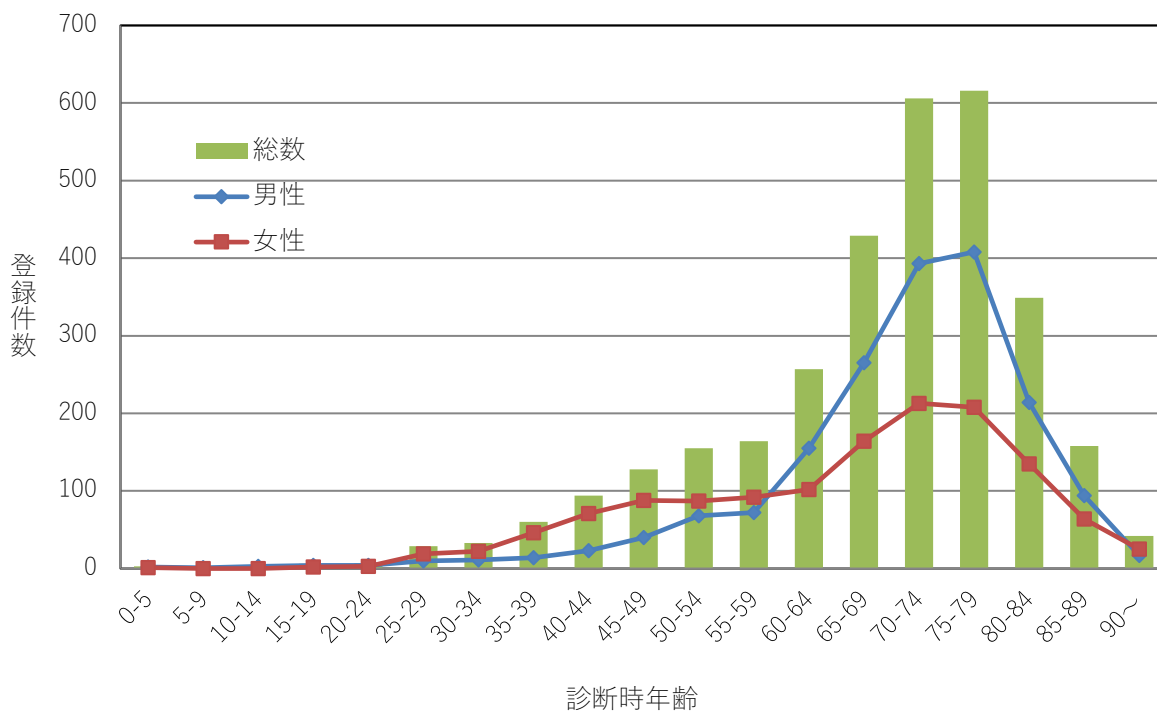


# 1. 2019年 院内がん登録 部位別登録件数

部位	CD-O-3局在コード・形態コード	総数	%	男性	%	女性	%
口腔・咽頭	C00-C14	100	3.2%	76	4.2%	24	1.8%
食道	C15	68	2.2%	52	2.9%	16	1.2%
胃	C16	291	9.3%	209	11.6%	82	6.1%
大腸	C18-C20	444	14.1%	284	15.8%	160	11.9%
（結腸）	C18	316	10.1%	196	10.9%	120	8.9%
（直腸）	C19-C20	128	4.1%	88	4.9%	40	3.0%
肝臓	C22	93	3.0%	71	3.9%	22	1.6%
胆嚢・胆管・膵臓・乳頭	C23-C24	40	1.3%	18	1.0%	22	1.6%
膵臓	C25	99	3.2%	54	3.0%	45	3.4%
喉頭	C32	41	1.3%	40	2.2%	1	0.1%
肺	C34	260	8.3%	186	10.3%	74	5.5%
骨・軟部組織	C40-41,C47,C49	2	0.1%	1	0.1%	1	0.1%
皮膚（黒色腫を含む）	C44	220	7.0%	125	7.0%	95	7.1%
乳房	C50	220	7.0%	2	0.1%	218	16.2%
子宮頸部	C53	123	3.9%	-	-	123	9.2%
子宮体部	C54	89	2.8%	-	-	89	6.6%
卵巣	C56	60	1.9%	-	-	60	4.5%
前立腺	C61	240	7.6%	240	13.3%	-	-
精巣	C62	15	0.5%	15	0.8%	-	-
膀胱	C67	126	4.0%	99	5.5%	27	2.0%
腎・他の尿路	C64-C66、C68	85	2.7%	59	3.3%	26	1.9%
脳・中枢神経	C700,C71,C720-C729,C751-C753	113	3.6%	59	3.3%	54	4.0%
甲状腺	C73	70	2.2%	22	1.2%	48	3.6%
悪性リンパ腫	959-972,974-975	124	3.9%	60	3.3%	64	4.8%
多発性骨髄腫	973,976	25	0.8%	19	1.1%	6	0.4%
白血病	980-994	34	1.1%	24	1.3%	10	0.7%
その他造血器	995-998	65	2.1%	40	2.2%	25	1.9%
その他		93	3.0%	43	2.4%	50	3.7%
合計		3,140	100.0%	1,798	100.0%	1,342	100.0%



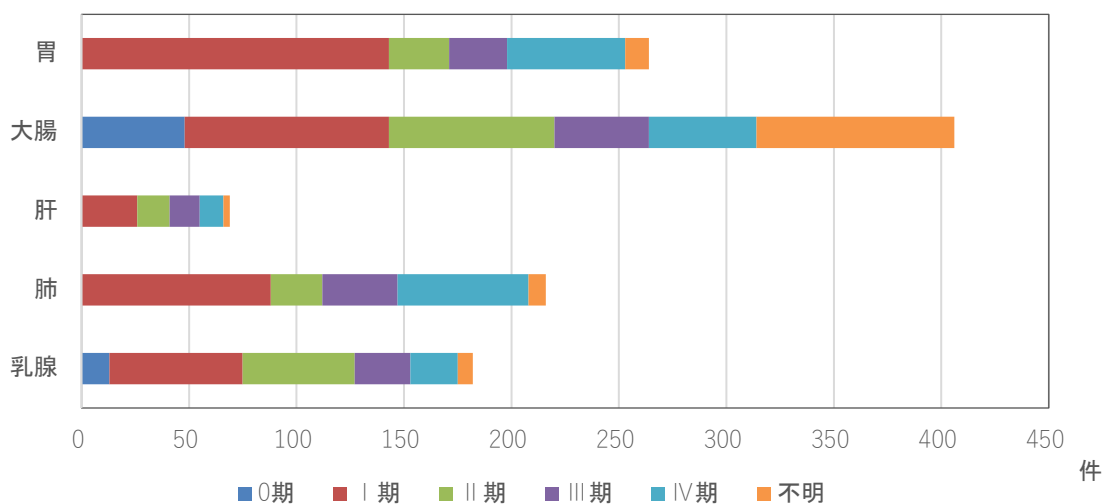
## 2. 年齢・性別による登録件数



## 3. 主要5部位がん 治療前ステージ別件数（固形がん）

	0期	I期	II期	III期	IV期	不明	合計
胃	-	143	28	27	55	11	264
大腸	48	95	77	44	50	92	406
肝	-	26	15	14	11	3	69
肺	-	88	24	35	61	8	216
乳腺	13	62	52	26	22	7	182

(件)



#### 4. 主要5部位 治療前ステージ別 治療内容別件数 (自施設初回治療・固形がん)

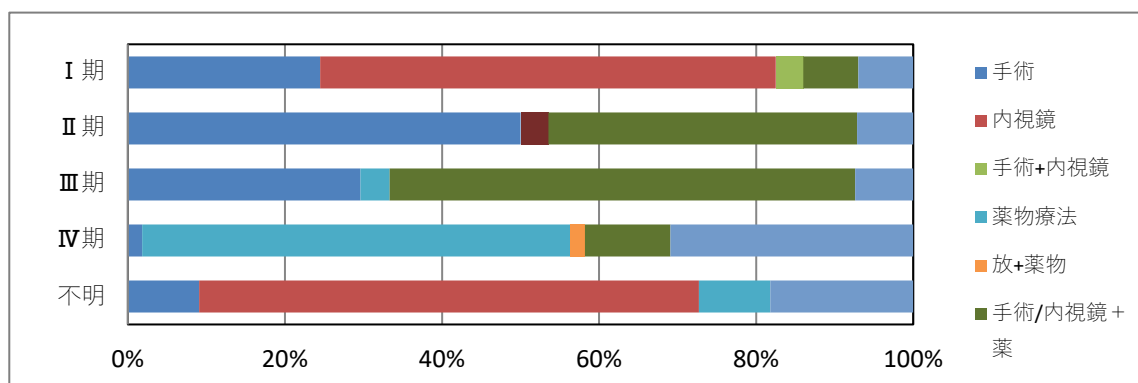
※ 治療なしに経過観察を含む

##### < 胃 >

治療前ステージ	I期	II期	III期	IV期	不明
全体(264件)	143	28	27	55	11

##### 治療前ステージ別治療内容

	手術	内視鏡	手術+内視鏡	放射線	薬物療法	放+薬物	薬+その他	手術/内視鏡+放	手術/内視鏡+薬	手術/内視鏡+他	手術/内視鏡+放+薬	その他	治療なし
I期	35	83	5	0	0	0	0	0	10	0	0	0	10
II期	14	0	0	0	0	0	0	1	11	0	0	0	2
III期	8	0	0	0	1	0	0	0	16	0	0	0	2
IV期	1	0	0	0	30	1	0	0	6	0	0	0	17
不明	1	7	0	0	1	0	0	0	0	0	0	0	2

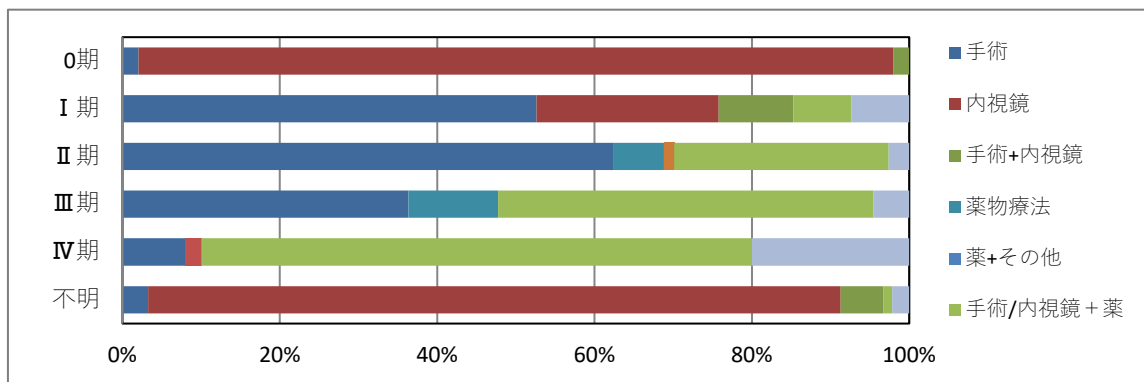


##### < 大腸 >

治療前ステージ	0期	I期	II期	III期	IV期	不明
全体(406件)	48	95	77	44	50	92

##### 治療前ステージ別治療内容

	手術	内視鏡	手術+内視鏡	放射線	薬物療法	放+薬物	薬+その他	手術/内視鏡+放	手術/内視鏡+薬	手術/内視鏡+他	手術/内視鏡+放+薬	その他	治療なし
0期	1	47	1	0	0	0	0	0	0	0	0	0	0
I期	50	22	9	0	0	0	0	0	7	0	0	0	7
II期	48	0	0	0	5	1	0	0	21	0	0	0	2
III期	16	0	0	0	5	0	0	0	21	0	0	0	2
IV期	4	0	0	0	0	0	0	1	35	0	0	0	10
不明	3	81	5	0	0	0	0	0	1	0	0	0	2



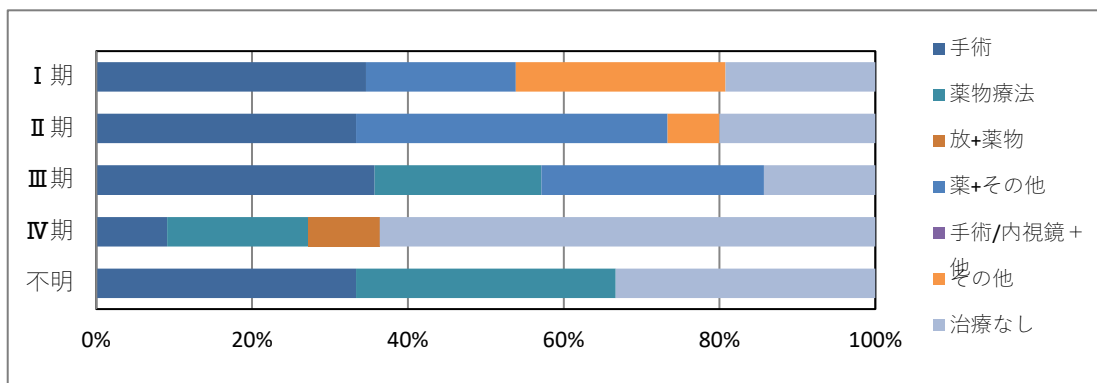
< 肝 >

治療前ステージ 全体(69件)	I 期	II 期	III 期	IV 期	不明
	26	15	14	11	3

治療前ステージ別治療内容

※ その他にTAE・PEIT・レーザーを含む

	手術	内視鏡	手術+ 内視鏡	放射線	薬物療法	放+薬物	薬+その他	手術/内視鏡 +放	手術/内視鏡 +薬	手術/内視鏡 +他	手術/内視鏡 +放+薬	その他	治療なし
I 期	9	0	0	0	0	0	5	0	0	0	0	7	5
II 期	5	0	0	0	0	0	6	0	0	0	0	1	3
III 期	5	0	0	0	3	0	4	0	0	0	0	0	2
IV 期	1	0	0	0	2	1	0	0	0	0	0	0	7
不明	1	0	0	0	1	0	0	0	0	0	0	0	1



< 肺 >

治療前ステージ 全体(216件)	I 期	II 期	III 期	IV 期	不明
	88	24	35	61	8

治療前ステージ別治療内容

	手術	内視鏡	手術+ 内視鏡	放射線	薬物療法	放+薬物	薬+その他	手術/内視鏡 +放	手術/内視鏡 +薬	手術/内視鏡 +他	手術/内視鏡 +放+薬	その他	治療なし
I 期	60	0	0	5	1	1	0	0	17	0	0	0	4
II 期	8	0	0	6	0	1	0	0	7	0	0	0	2
III 期	2	0	0	2	15	11	0	0	2	0	0	0	3
IV 期	0	0	0	3	34	8	0	1	1	0	0	0	14
不明	6	0	0	0	2	0	0	0	0	0	0	0	0

