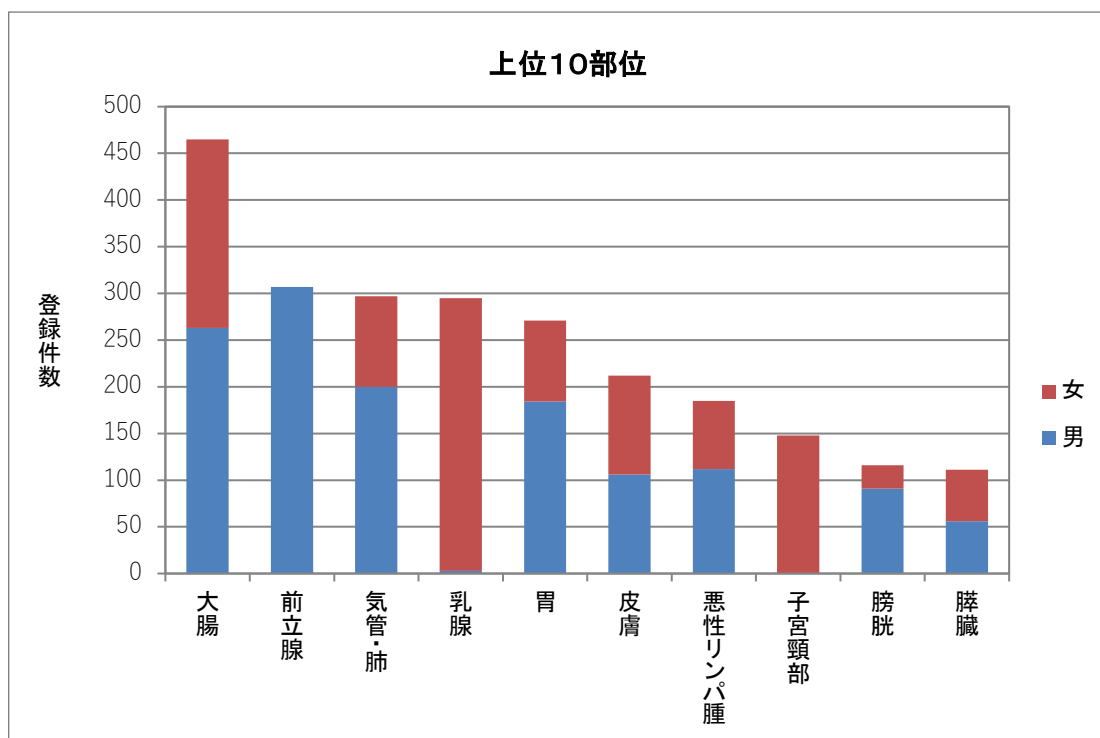
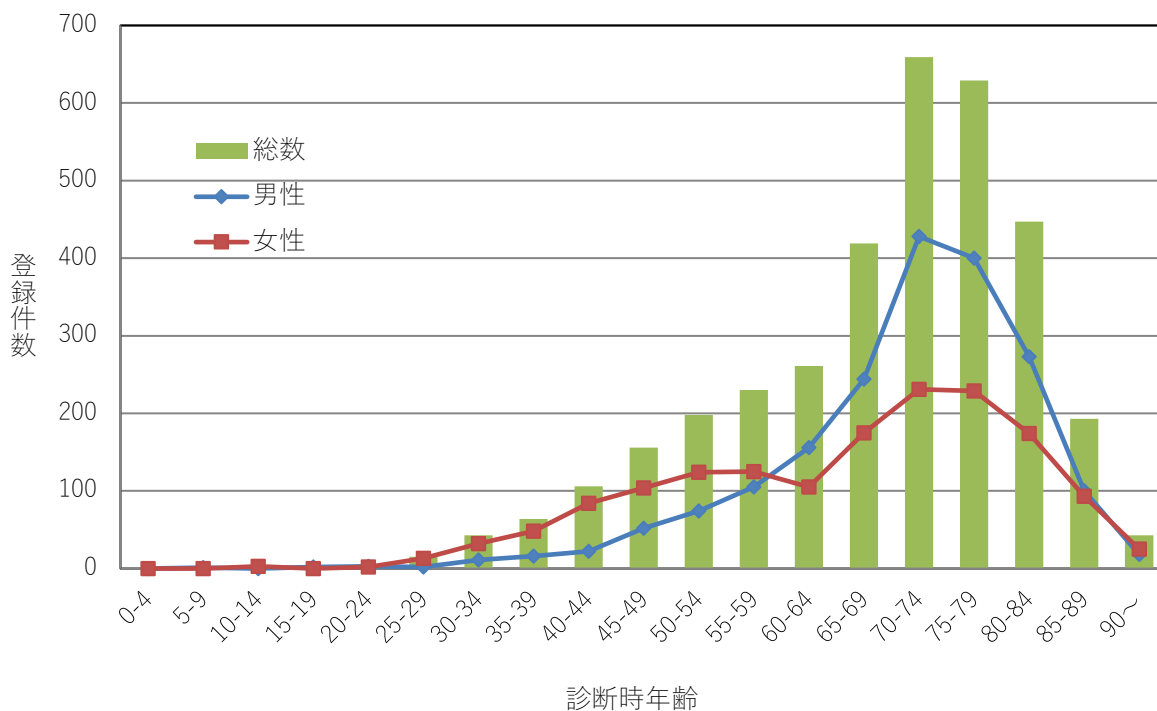


2021年 院内がん登録 部位別登録件数

部位	ICD-O-3局在コード・形態コード	総数	%	男性	%	女性	%
口腔・咽頭	C00-C14	108	3.1%	80	4.2%	28	1.8%
食道	C15	91	2.6%	75	3.9%	16	1.0%
胃	C16	271	7.8%	184	9.6%	87	5.6%
大腸(結腸・直腸)	C18-C20	465	13.4%	263	13.8%	202	12.9%
肝臓・肝内胆管	C22	97	2.8%	71	3.7%	26	1.7%
胆嚢・肝外胆管・膵臓-乳頭	C23-C24	59	1.7%	37	1.9%	22	1.4%
膵臓	C25	111	3.2%	56	2.9%	55	3.5%
喉頭	C32	44	1.3%	40	2.1%	4	0.3%
気管・肺	C33,C34	297	8.5%	200	10.5%	97	6.2%
骨・軟部組織	C40-41,C47,C49	8	0.2%	5	0.3%	3	0.2%
皮膚(悪性黒色腫を含む)	C44	212	6.1%	106	5.6%	106	6.8%
乳腺	C50	295	8.5%	3	0.2%	292	18.6%
子宮頸部	C53	148	4.3%	-	-	148	9.4%
子宮体部	C54	91	2.6%	-	-	91	5.8%
卵巣	C56	62	1.8%	-	-	62	4.0%
前立腺	C61	307	8.8%	307	16.1%	-	-
精巣	C62	13	0.4%	13	0.7%	-	-
膀胱	C67	116	3.3%	91	4.8%	25	1.6%
腎・他の尿路	C64-C66、C68	96	2.8%	71	3.7%	25	1.6%
脳・中枢神経	C70,C71,C72,C751-C753	83	2.4%	33	1.7%	50	3.2%
甲状腺	C73	60	1.7%	22	1.2%	38	2.4%
悪性リンパ腫	959-972,974-975	185	5.3%	112	5.9%	73	4.7%
多発性骨髄腫	973,976	31	0.9%	14	0.7%	17	1.1%
白血病	980-994	56	1.6%	33	1.7%	23	1.5%
その他造血器	995-998	66	1.9%	36	1.9%	30	1.9%
その他		102	2.9%	55	2.9%	47	3.0%
合計		3,474	100.0%	1,907	100.0%	1,567	100.0%



2. 年齢・性別による登録件数

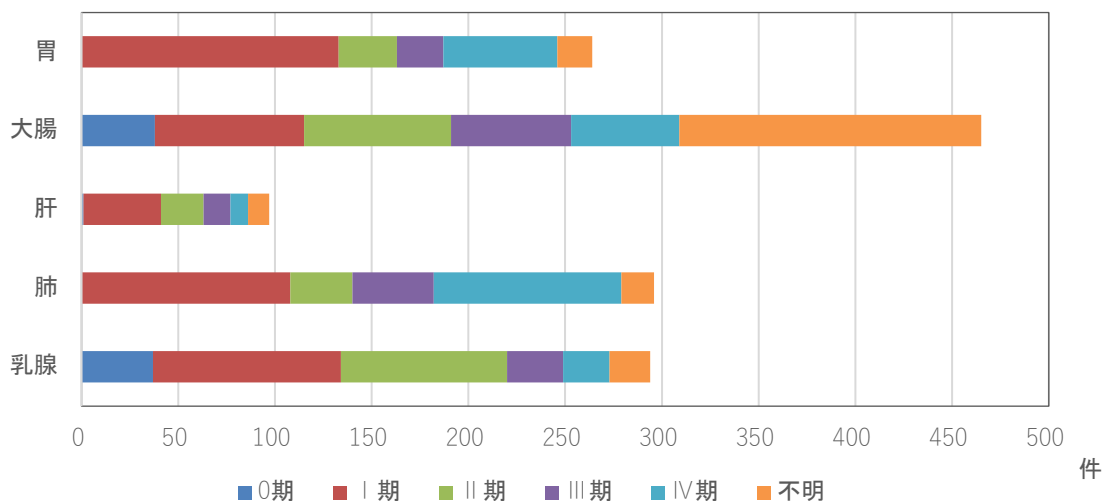


3. 主要5部位がん 治療前ステージ別件数（癌腫）

※ 「不明」には、ポリープなど他疾患の治療中に発見されたものも含む。

	0期	I期	II期	III期	IV期	不明	合計
胃	-	133	30	24	59	18	264
大腸	38	77	76	62	56	156	465
肝	1~3	40	22	14	9	11	96
肺	0	108	32	42	97	17	296
乳腺	37	97	86	29	24	21	294

(件)



4. 主要5部位 治療前ステージ別 治療内容別件数（自施設初回治療開始・癌腫）

※ 初回治療計画で経過観察としたものは「治療なし」とする

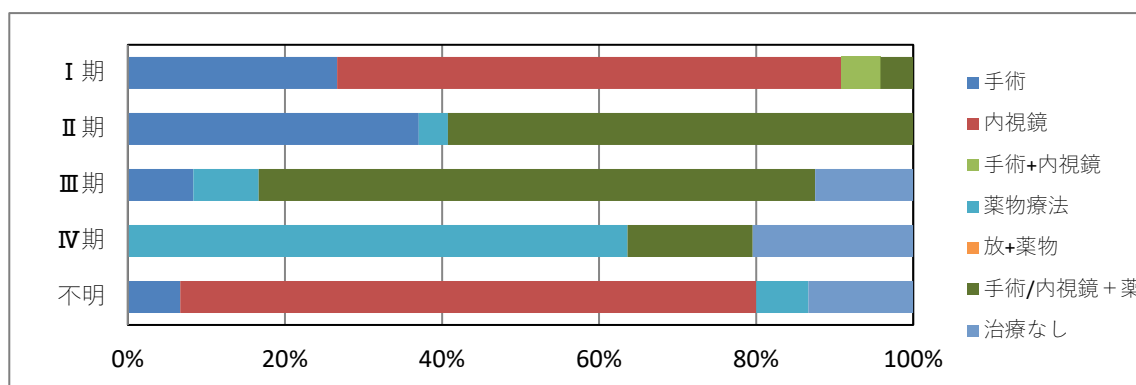
※ 「不明」には、ポリープなど他疾患の治療中に発見されたものも含む。

< 胃 >

治療前ステージ	I 期	II 期	III 期	IV 期	不明
全体(230件)	120	27	24	44	15

治療前ステージ別治療内容

	手術・ 鏡視下	内視鏡	手術+ 内視鏡	放射線	薬物療法	放+薬物	薬+その他	手術/内視鏡 +放	手術/内視鏡 +薬	手術/内視鏡 +他	手術/内視鏡 +放+薬	その他	治療なし
I 期	32	77	6	0	0	0	0	0	5	0	0	0	0
II 期	10	0	0	0	1~3	0	0	0	16	0	0	0	0
III 期	1~3	0	0	0	1~3	0	0	0	17	0	0	0	1~3
IV 期	0	0	0	0	28	0	0	0	7	0	0	0	9
不明	1~3	11	0	0	1~3	0	0	0	0	0	0	0	1~3

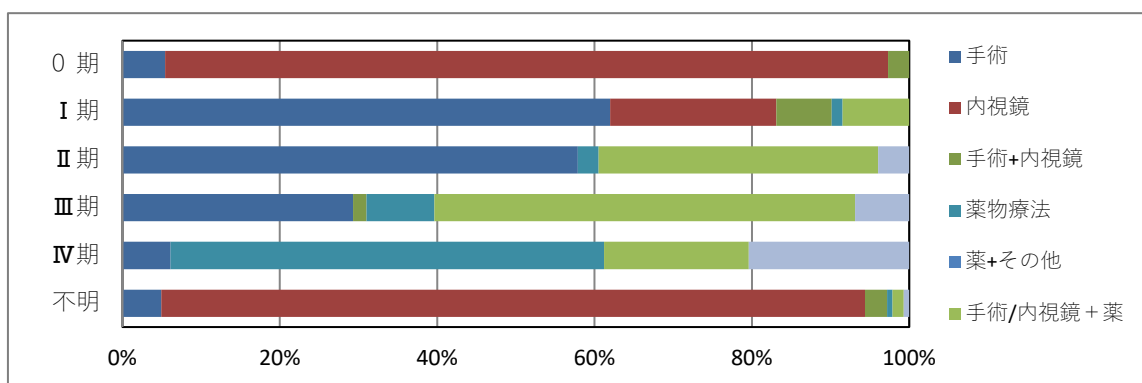


< 大腸 >

治療前ステージ	0期	I 期	II 期	III 期	IV 期	不明
全体(433件)	37	71	76	58	49	142

治療前ステージ別治療内容

	手術・ 鏡視下	内視鏡	手術+ 内視鏡	放射線	薬物療法	放+薬物	薬+その他	手術/内視鏡 +放	手術/内視鏡 +薬	手術/内視鏡 +他	手術/内視鏡 +放+薬	その他	治療なし
0期	1~3	34	1~3	0	0	0	0	0	0	0	0	0	0
I 期	44	15	5	0	1~3	0	0	0	6	0	0	0	0
II 期	44	0	0	0	1~3	0	0	0	27	0	0	0	1~3
III 期	17	0	1~3	0	5	0	0	0	31	0	0	0	4
IV 期	1~3	0	0	0	27	0	0	0	9	0	0	0	10
不明	7	127	4	0	1~3	0	0	0	1~3	0	0	0	1~3



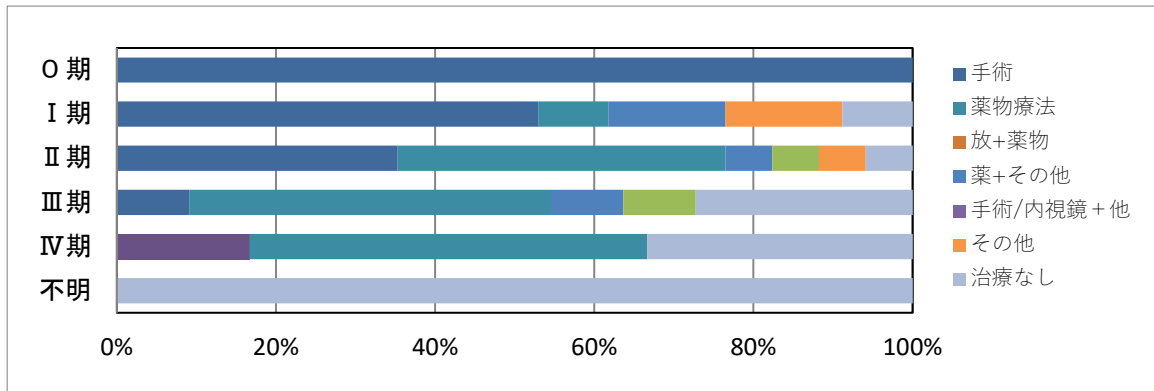
< 肝 >

治療前ステージ 全体(71件)	0期	I 期	II 期	III 期	IV 期	不明
	1~3	34	17	11	6	1~3

治療前ステージ別治療内容

※ 「その他」にTAE・PEIT・レーザーを含む

	手術・ 鏡視下	内視鏡	手術+ 内視鏡	放射線	薬物療法	放+薬物	薬+その他	手術/内視鏡 +放	手術/内視鏡 +薬	手術/内視鏡 +他	手術/内視鏡 +放+薬	その他	治療なし
0期	1~3	0	0	0	0	0	0	0	0	0	0	0	0
I 期	18	0	0	0	1~3	0	5	0	0	0	0	5	3
II 期	6	0	0	0	7	0	1~3	0	1~3	0	0	1~3	1~3
III 期	1~3	0	0	0	5	0	1~3	0	1~3	0	0	0	3
IV 期	0	0	0	1~3	3	0	0	0	0	0	0	0	1~3
不明	0	0	0	0	0	0	0	0	0	0	0	0	1~3

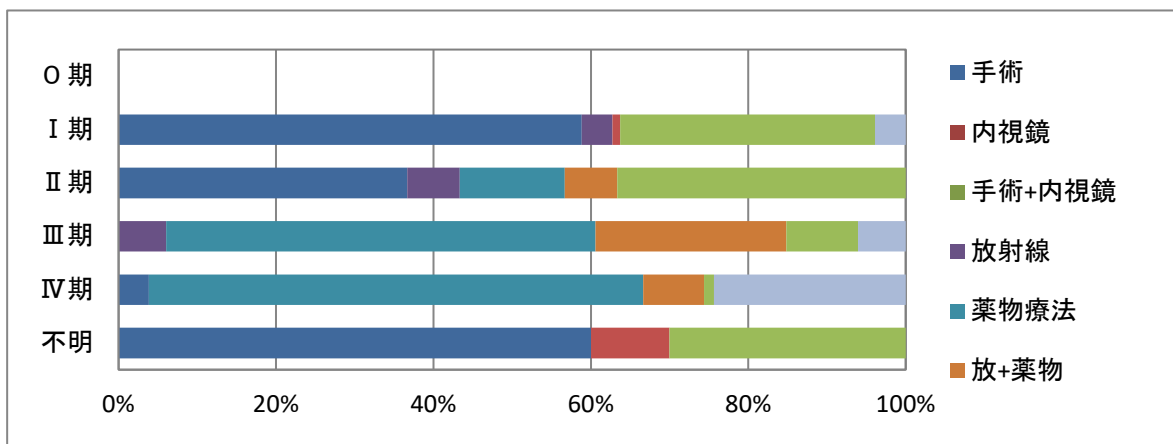


< 肺 >

治療前ステージ 全体(253件)	0期	I 期	II 期	III 期	IV 期	不明
	0	102	30	33	78	10

治療前ステージ別治療内容

	手術・ 鏡視下	内視鏡	手術+ 内視鏡	放射線	薬物療法	放+薬物	薬+その他	手術/内視鏡 +放	手術/内視鏡 +薬	手術/内視鏡 +他	手術/内視鏡 +放+薬	その他	治療なし
0期	0	0	0	0	0	0	0	0	0	0	0	0	0
I 期	60	0	0	4	0	0	0	1~3	33	0	0	0	4
II 期	11	0	0	1~3	4	1~3	0	0	11	0	0	0	0
III 期	0	0	0	1~3	18	8	0	0	3	0	0	0	1~3
IV 期	1~3	0	0	0	49	6	0	0	1~3	0	0	0	19
不明	6	0	0	0	0	0	0	1~3	1~3	0	0	0	0



< 乳腺 >

治療前ステージ 全体(253件)	0期	I期	II期	III期	IV期	不明
	32	89	78	28	21	5

治療前ステージ別治療内容

	手術・ 鏡視下	内視鏡	手術+ 内視鏡	放射線	薬物療法	放+薬物	薬+その他	手術/内視鏡 +放	手術/内視鏡 +薬	手術/内視鏡 +他	手術/内視鏡 +放+薬	その他	治療なし
0期	16	0	0	0	0	0	0	7	8	0	1~3	0	0
I期	8	0	0	0	9	0	0	1~3	42	0	29	0	0
II期	0	0	0	0	16	0	0	0	51	0	10	0	1~3
III期	0	0	0	0	15	0	0	0	13	0	0	0	0
IV期	0	0	0	0	20	0	0	0	0	0	0	0	1~3
不明	1~3	0	0	4	0	0	0	0	0	0	0	0	0

