

クリニカルインディケーター

2018年度

獨協医科大学病院

1. 患者統計【外来診療】

1-1.外来のべ患者数 [診療科別]

1-2.外来診療の平均待ち時間 [予約患者]

1-3.外来診療の平均待ち時間 [予約外患者]

2. 患者統計【入院診療】

2-1.新規入院患者数 [診療科別]

2-2.のべ在院患者数 [診療科別]

2-3.平均在院日数

a.一般病棟

b.特定入院料

2-4.一日平均入院患者数

2-5.入院患者の地域分布

a.入院患者の住所（県外都道府県別）

b.入院患者の住所（栃木県内の地域別）

3. 死亡統計

3-1.疾病分類別死亡統計

3-2.病理剖検率

a.病院全体の病理剖検率

b.診療科別の病理剖検数

4. 手術件数

4-1.手術件数

5. 産科医療の実績件数

5-1.出産児数

5-2.帝王切開率

6. 検査／処方・注射件数

6-1.画像検査件数

6-2.臨床検査件数

6-3.超音波検査件数

6-4.消化器内視鏡査件数

6-5.呼吸器内視鏡査件数

6-6.病理検査件数

6-7.輸血検査件数

6-8.処方せん・注射せんの枚数、件数、剤数

a.月別合計

b.月別1日平均

6-9.院外処方せん発行件数

6-10.外来薬剤情報提供書発行件数・発行率

6-11.薬剤管理指導業務実績

7. 救急医療

7-1.時間外救急部受診患者数(夜間・休日・祝日)

7-1-2.救急患者受入状況

7-2.月別／時間帯別年間受入延患者数

a.時間帯別年間受入延患者数

b.月別年間受入延患者数

7-3.院内BLS講習会

a.院内BLS講習会開催実績

b.院内BLS講習会受講者総数

8. 地域連携

8-1.他院・他施設からの紹介患者数 [診療科別]

8-2.紹介率 [診療科別]

8-3.他院・他施設からの紹介患者数 [施設別]

a.診療所からの紹介患者数

b.病院からの紹介患者数

c.歯科からの紹介患者数

d.施設・その他からの紹介患者数

8-4.他院・他施設からの紹介患者数 [医師会別]

8-5.他院・他施設への逆紹介患者数 [診療科別]

8-6.逆紹介率 [診療科別]

8-7.他院・他施設への逆紹介患者数 [施設別]

a.診療所への逆紹介患者数

b.病院への逆紹介患者数

c.歯科への逆紹介患者数

d.施設・その他への逆紹介患者数

8-8.他院・他施設への逆紹介患者数 [医師会別]

9. 診療の標準化

9-1.クリニカルパスの適用状況

a.クリニカルパス使用率

b.クリニカルパス使用率 [診療科別]

9-2.クリニカルパス別の適用症例数

10. がん化学療法

10-1.化学療法レジメン数

10-2.化学療法施行件数

10-3.化学療法レジメン別の適用症例数

11. チーム医療

11-1.新規褥瘡発生率

11-2.NST回診実施患者数

12. 感染管理

12-1. 菌種別の抗菌薬感受性率

12-2. 抗菌薬の使用推移

12-3. データサーベイランス

a.カテーテル関連血流感染(末梢静脈カテーテル等含む)

b.人工呼吸器関連肺炎(非侵襲的人工呼吸は含まず)

c.尿路感染症

12-4.感染制御センター取扱状況

a.針刺し・切創発生状況

b.皮膚・粘膜汚染発生状況

c.事象別場所別

13. 安全管理

13-1.安全管理報告書提出件数

a.レベル別 安全管理報告書提出件数

b.部門別安全管理報告書提出件数

c.情報区分別提出件数

13-2.入院中の転倒・転落

a.損傷レベル別 入院中の転倒・転落件数

b.入院中の転倒・転落発生率

c.入院患者の転倒・転落による損傷発生率

14. 学術研究・図書

14-1.英語論文執筆数

14-2.図書貸出冊数

14-3.他図書館との相互利用（文献依頼）件数

15. 臨床研修

15-1.初期臨床研修医の採用活動実績

15-2.臨床研修指導医数

16. 職場環境

16-1.健康診断受診率

16-2.職員の喫煙率

a.男女別喫煙率

b.部門別喫煙率

16-3.インフルエンザワクチン接種率

16-4.HBワクチン接種率（B型肝炎予防有効率）

16-5.有給休暇取得率

16-6.平均労働時間

16-7.認定・専門看護師数

17. がん疾患・がん種別退院患者在科日数実績

17-1.疾患別・診療科別退院患者数

17-2.がん種別・診療科別退院患者数および在科日数

17-3.がん種別退院患者数および在科日数

18. 高度の医療の提供の実績

18-1.承認を受けている先進医療の種類及び取扱患者数

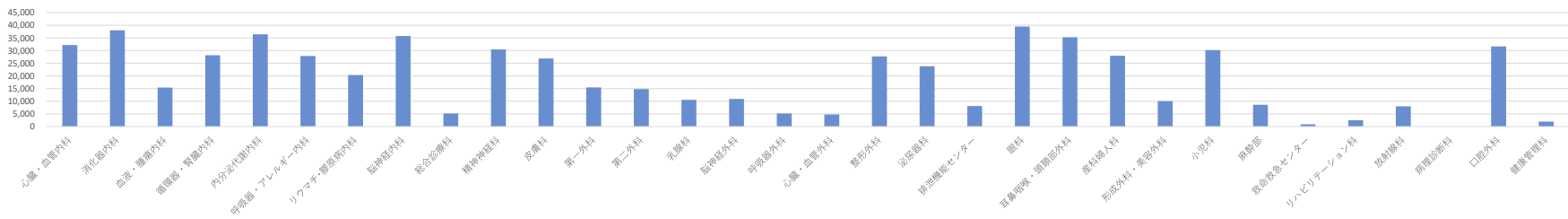
18-2.その他の高度の医療の種類及び取扱患者数

■ 1. 患者統計【外来診療】

1-1. 外来のべ患者数【診療科別】

科別	2018年												2019年			合計	1日平均
	4月	5月	6月	7月	8月	9月	10月	11月	12月	1月	2月	3月					
心臓・血管内科	2,539	2,607	2,640	2,751	2,798	2,384	2,776	2,807	2,683	2,809	2,619	2,786	32,199	115.4			
消化器内科	2,912	3,236	3,111	3,160	3,375	2,856	3,516	3,211	3,210	2,996	3,085	3,315	37,983	136.1			
血液・腫瘍内科	1,302	1,319	1,227	1,301	1,291	1,183	1,316	1,322	1,158	1,288	1,318	1,346	15,371	55.1			
循環器・腎臓内科	2,240	2,427	2,342	2,488	2,391	2,140	2,506	2,353	2,429	2,339	2,242	2,248	28,145	100.9			
内分泌代謝内科	2,706	3,016	2,965	3,085	3,131	2,884	3,159	3,084	3,092	3,090	3,016	3,193	36,421	130.5			
呼吸器・アレルギー内科	2,182	2,283	2,329	2,349	2,336	2,283	2,463	2,382	2,388	2,296	2,121	2,432	27,844	99.8			
リウマチ・膠原病内科	1,461	1,715	1,602	1,776	1,784	1,675	1,777	1,740	1,672	1,690	1,636	1,794	20,322	72.8			
脳神経内科	2,781	2,982	3,029	3,074	3,072	2,822	3,287	2,900	3,040	2,956	2,901	2,939	35,783	128.3			
総合診療科	373	403	418	468	478	443	449	436	412	442	410	447	5,179	18.6			
精神神経科	2,483	2,543	2,513	2,649	2,699	2,396	2,777	2,511	2,492	2,520	2,386	2,475	30,444	109.1			
皮膚科	2,072	2,184	2,162	2,299	2,388	2,224	2,396	2,151	2,266	2,235	2,085	2,435	26,897	96.4			
第一外科	1,196	1,243	1,291	1,331	1,345	1,194	1,364	1,164	1,359	1,246	1,259	1,435	15,427	55.3			
第二外科	1,268	1,270	1,286	1,226	1,252	1,229	1,243	1,192	1,178	1,146	1,169	1,334	14,793	53.0			
乳腺科	773	761	855	916	1,051	881	959	957	810	819	883	882	10,547	37.8			
脳神経外科	901	917	930	924	924	833	1,084	855	919	849	808	954	10,898	39.1			
呼吸器外科	407	389	440	444	404	369	462	460	421	442	464	461	5,163	18.5			
心臓・血管外科	398	384	414	450	411	382	452	395	354	348	341	434	4,763	17.1			
整形外科	2,176	2,313	2,393	2,301	2,506	2,169	2,549	2,249	2,249	2,226	2,048	2,525	27,704	99.3			
泌尿器科	1,746	1,960	1,999	1,884	1,982	1,833	2,184	2,039	2,118	1,976	1,966	2,137	23,824	85.4			
排泄機能センター	716	715	664	681	705	566	711	667	678	697	646	660	8,106	29.1			
眼科	3,177	3,342	3,348	3,425	3,424	3,118	3,371	3,283	3,365	3,112	2,970	3,529	39,464	141.4			
耳鼻咽喉・頭頸部外科	2,756	2,823	2,962	3,005	3,094	2,648	3,162	2,954	2,907	2,929	2,751	3,264	35,255	126.4			
産科婦人科	2,195	2,340	2,410	2,284	2,447	2,163	2,585	2,469	2,307	2,221	2,159	2,377	27,957	100.2			
形成外科・美容外科	695	908	833	834	918	739	822	848	842	853	776	955	10,023	35.9			
小児科	2,343	2,349	2,357	2,693	3,122	2,343	2,581	2,469	2,648	2,356	2,204	2,745	30,210	108.3			
麻酔部	662	732	707	709	728	705	770	740	768	671	692	720	8,604	30.8			
救命救急センター	68	69	60	91	89	66	86	76	73	79	57	73	887	3.2			
リハビリテーション科	173	173	182	208	206	185	200	220	186	202	249	274	2,458	8.8			
放射線科	605	649	706	654	682	566	648	639	661	602	762	799	7,973	28.6			
病理診断科	0	0	0	0	0	0	0	0	0	0	0	0	0	0.0			
口腔外科	2,267	2,573	2,742	2,702	2,923	2,440	2,758	2,684	2,558	2,499	2,593	2,888	31,627	113.4			
健康管理科	106	254	207	287	124	126	230	224	160	97	86	84	1,985	7.1			
合計	47,679	50,879	51,124	52,449	54,080	47,845	54,643	51,481	51,403	50,031	48,702	53,940	614,256				
1日平均	2,167.2	2,212.1	2,044.9	2,185.3	2,163.2	2,174.7	2,185.7	2,238.3	2,336.5	2,274.1	2,213.7	2,247.5		2,201.6			

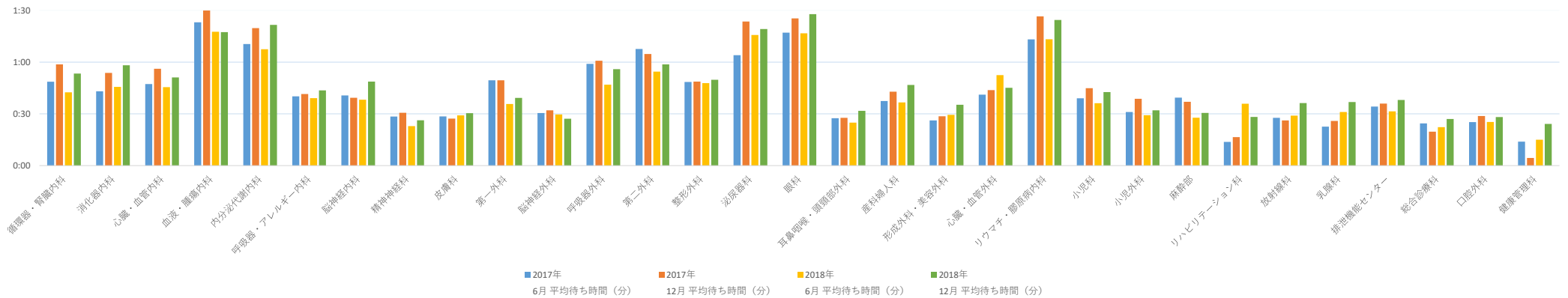
診療科別 年間外来のべ患者数



1-2.外来診療の平均待ち時間 [予約患者]

診療科別 外来診療の 平均待ち時間 [予約患者]		循環器・腎臓内科	消化器内科	心臓・血管内科	血液・腫瘍内科	内分泌代謝内科	呼吸器・アレルギー内科	脳神経内科	精神神経科	皮膚科	第一外科	脳神経外科	呼吸器外科	第二外科	整形外科	泌尿器科	眼科	耳鼻咽喉・頭頸部外科	産科婦人科	形成外科・美容外科	心臓・血管外科	リウマチ・膠原病内科	小児科	小児外科	麻酔科	リハビリテーション科	放射線科	乳腺科	排泄機能センター	総合診療科	口腔外科	健康管理科
2017年 6月	平均待ち時間(分)	0:48	0:43	0:47	1:23	1:10	0:40	0:40	0:28	0:28	0:49	0:30	0:58	1:07	0:48	1:04	1:17	0:27	0:37	0:26	0:41	1:13	0:39	0:31	0:39	0:13	0:27	0:22	0:34	0:24	0:25	0:13
	患者数(人)	1,809	2,240	2,043	1,053	2,450	1,838	2,484	2,191	1,909	793	754	313	1,115	2,025	1,487	2,972	2,281	2,001	710	302	1,338	1,798	212	583	21	128	696	474	123	1,409	10
2017年 12月	平均待ち時間(分)	0:58	0:53	0:56	1:29	1:19	0:41	0:39	0:30	0:27	0:49	0:32	1:00	1:04	0:48	1:23	1:25	0:27	0:42	0:28	0:43	1:26	0:44	0:38	0:37	0:16	0:26	0:25	0:35	0:19	0:28	0:04
	患者数(人)	1,785	2,370	2,005	1,107	2,504	1,898	2,549	2,152	1,790	794	759	334	1,111	1,898	1,793	2,998	2,355	2,007	735	330	1,448	1,996	207	602	25	137	617	548	150	1,380	13
2018年 6月	平均待ち時間(分)	0:42	0:45	0:45	1:17	1:07	0:39	0:38	0:22	0:29	0:35	0:29	0:46	0:54	0:47	1:15	1:16	0:24	0:36	0:29	0:52	1:13	0:36	0:29	0:35	0:29	0:31	0:31	0:22	0:25	0:15	
	患者数(人)	1,777	2,204	2,189	1,075	2,514	1,888	2,452	2,147	1,849	707	748	331	989	1,895	1,601	2,801	2,309	2,036	631	331	1,403	1,686	198	514	34	245	581	484	217	1,597	14
2018年 12月	平均待ち時間(分)	0:53	0:58	0:51	1:17	1:21	0:43	0:48	0:26	0:30	0:39	0:27	0:55	0:58	0:49	1:19	1:27	0:31	0:46	0:35	0:45	1:24	0:42	0:32	0:30	0:28	0:36	0:38	0:27	0:28	0:24	
	患者数(人)	1,920	2,279	2,249	1,005	2,646	1,878	2,536	2,190	1,981	745	710	319	909	1,847	1,737	2,863	2,332	1,938	670	317	1,461	1,966	217	623	24	300	576	541	209	1,474	67

外来診療の平均待ち時間 [予約患者]



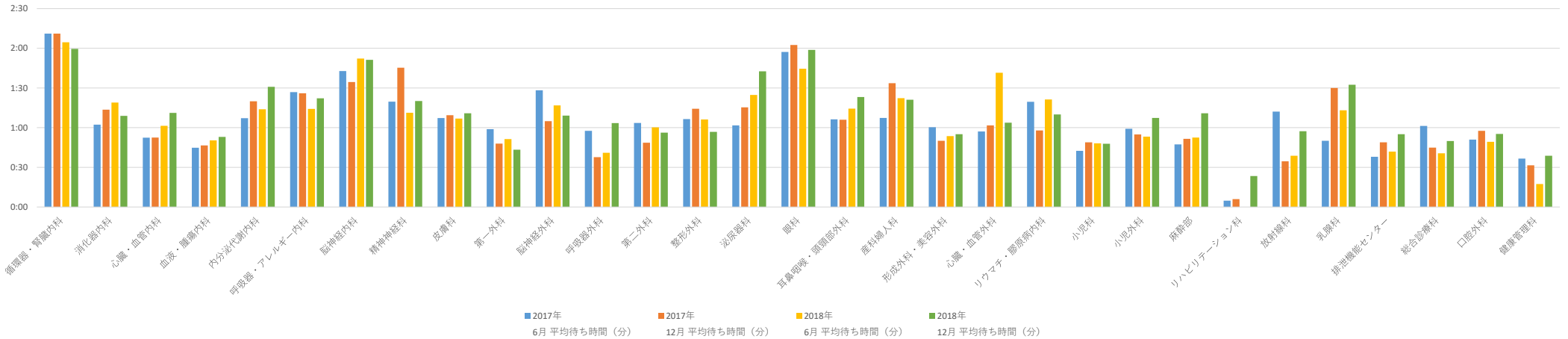
<条件>

- 入院中他科外来は対象外
- 予約時間がフリーの予約は受付時間より算出
- 予約時間前に診察を行った際は0時間として算出

1-3.外来診療の平均待ち時間 [予約外患者]

診療科別 外来診療の 平均待ち時間 [予約外患者]		循環器・腎臓内科	消化器内科	心臓・血管内科	血液・腫瘍内科	内分泌代謝内科	呼吸器・アレルギー内科	脳神経内科	精神神経科	皮膚科	第一外科	脳神経外科	呼吸器外科	第二外科	整形外科	泌尿器科	眼科	耳鼻咽喉・頭頸部外科	産科婦人科	形成外科・美容外科	心臓・血管外科	リウマチ・膠原病内科	小児科	小児外科	麻酔部	リハビリテーション科	放射線科	乳腺科	排泄機能センター	総合診療科	口腔外科	健康管理科
2017年 6月	平均待ち時間(分)	2:11	1:02	0:52	0:44	1:07	1:26	1:42	1:19	1:07	0:58	1:28	0:57	1:03	1:06	1:01	1:57	1:06	1:07	1:00	0:57	1:19	0:42	0:59	0:47	0:04	1:12	0:50	0:37	1:01	0:51	0:36
	患者数(人)	120	282	159	45	185	163	245	65	189	88	86	23	99	371	117	351	333	149	127	27	84	308	22	43	1	4	53	60	66	236	44
2017年 12月	平均待ち時間(分)	2:11	1:13	0:52	0:46	1:19	1:26	1:34	1:45	1:09	0:47	1:05	0:37	0:48	1:14	1:15	2:02	1:06	1:33	0:50	1:01	0:57	0:48	0:54	0:51	0:05	0:34	1:30	0:48	0:44	0:57	0:31
	患者数(人)	142	304	172	53	170	138	194	55	141	82	93	24	72	269	140	301	282	138	100	13	69	264	22	34	1	3	58	63	64	180	129
2018年 6月	平均待ち時間(分)	2:04	1:19	1:01	0:50	1:13	1:14	1:52	1:11	1:06	0:51	1:16	0:41	1:00	1:06	1:24	1:44	1:14	1:22	0:53	1:41	1:21	0:48	0:53	0:52	-	0:38	1:13	0:41	0:40	0:49	0:17
	患者数(人)	136	323	157	41	151	147	232	68	195	63	118	23	78	316	143	339	319	140	96	33	73	259	41	38	-	2	50	69	85	214	22
2018年 12月	平均待ち時間(分)	1:59	1:08	1:11	0:53	1:30	1:22	1:51	1:20	1:10	0:43	1:09	1:03	0:56	0:56	1:42	1:58	1:23	1:21	0:55	1:03	1:10	0:47	1:07	1:10	0:23	0:57	1:32	0:55	0:49	0:55	0:38
	患者数(人)	119	265	156	48	135	179	177	55	154	59	106	21	46	242	124	243	244	119	76	20	66	228	29	32	3	3	55	53	90	204	44

外来診療の平均待ち時間 [予約外患者]



<条件>

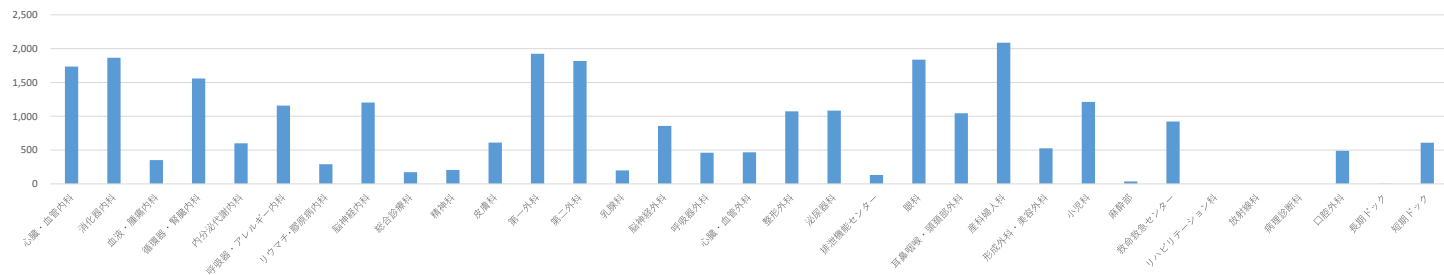
入院中他科外来は対象外

■ 2. 患者統計【入院診療】

2-1. 新規入院患者数【診療科別】

科別	2018年												2019年			合計
	4月	5月	6月	7月	8月	9月	10月	11月	12月	1月	2月	3月				
心臓・血管内科	143	146	160	147	132	130	147	142	141	139	148	159	1,734			
消化器内科	124	140	159	165	183	160	160	165	153	149	151	156	1,865			
血液・腫瘍内科	29	35	28	28	29	24	34	27	23	41	23	30	351			
循環器・腎臓内科	143	141	140	152	133	124	128	128	110	138	120	102	1,559			
内分泌代謝内科	43	52	52	51	62	36	42	57	37	56	54	57	599			
呼吸器・アレルギー内科	83	104	106	108	96	92	101	104	88	110	84	81	1,157			
リウマチ・膠原病内科	17	25	30	21	21	19	22	26	21	26	29	33	290			
脳神経内科	99	97	106	94	106	97	108	98	95	96	95	112	1,203			
総合診療科	11	15	16	15	16	18	10	18	11	14	10	20	174			
精神科	17	13	16	21	16	17	21	12	13	23	16	21	206			
皮膚科	30	62	47	64	67	54	57	51	42	49	46	41	610			
第一外科	183	175	154	169	185	160	166	158	141	143	152	139	1,925			
第二外科	165	175	148	163	161	145	154	144	126	147	133	157	1,818			
乳腺科	14	18	25	10	17	13	20	24	12	16	13	17	199			
脳神経外科	69	66	66	73	84	73	82	74	76	70	47	77	857			
呼吸器外科	35	44	35	37	34	38	40	43	38	38	39	40	461			
心臓・血管外科	32	34	40	41	46	34	43	45	36	41	44	32	468			
整形外科	79	92	96	98	104	73	89	80	98	85	85	93	1,072			
泌尿器科	66	101	100	88	90	73	91	100	85	97	86	107	1,084			
排泄機能センター	10	13	10	14	14	7	9	10	10	12	8	14	131			
眼科	116	166	157	162	144	135	150	178	166	153	151	159	1,837			
耳鼻咽喉・頭頸部外科	72	90	92	86	111	78	91	92	70	90	88	84	1,044			
産科婦人科	159	160	164	181	187	176	195	183	180	182	158	162	2,087			
形成外科・美容外科	32	46	47	40	49	34	36	51	42	49	47	53	526			
小児科	90	91	85	96	121	89	132	102	118	95	95	97	1,211			
麻酔部	3	3	4	1	2	4	4	1	3	4	4	2	35			
救命救急センター	52	75	55	87	76	79	78	75	82	104	81	78	922			
リハビリテーション科																
放射線科																
病理診断科																
口腔外科	32	43	41	42	60	33	44	42	37	36	36	44	490			
長期ドック		1	0	1				1	1	0			4			
短期ドック	30	41	50	57	70	56	76	65	40	31	45	48	609			
小計	1,978	2,264	2,229	2,312	2,416	2,071	2,330	2,296	2,095	2,234	2,088	2,215	26,528			
転科	124	157	148	134	144	101	141	132	114	104	128	127	1,554			
合計	1,854	2,107	2,081	2,178	2,272	1,970	2,189	2,164	1,981	2,130	1,960	2,088	24,974			

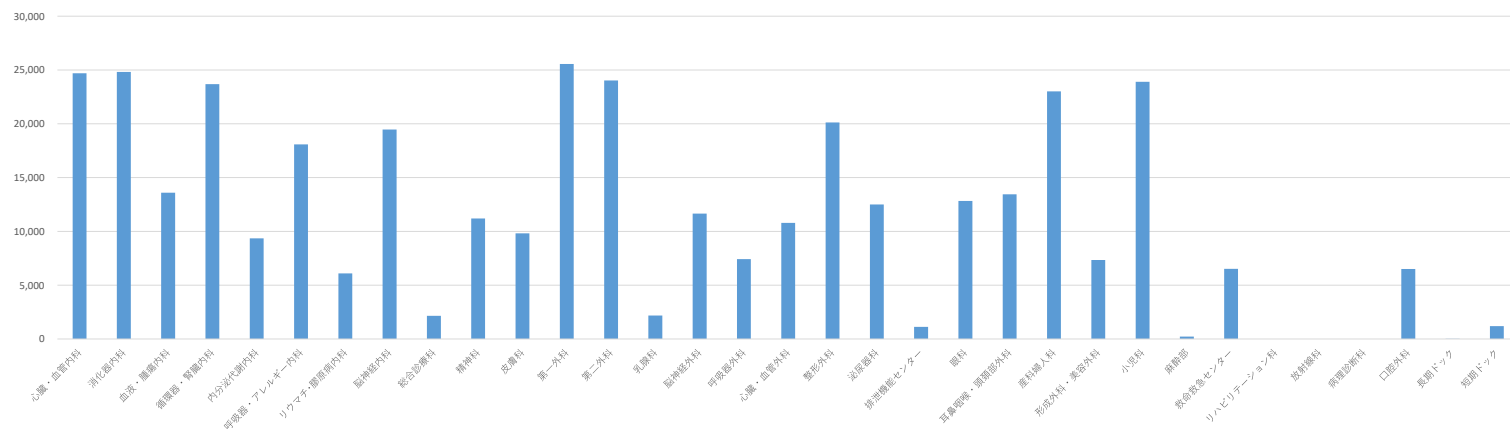
診療科別 年間新規入院患者数



2-2.のべ在院患者数〔診療科別〕

科 別	2018年										2019年			合 計	1日平均
	4 月	5 月	6 月	7 月	8 月	9 月	10 月	11 月	12 月	1 月	2 月	3 月			
心臓・血管内科	2,237	1,888	2,216	2,477	1,831	1,688	1,760	1,859	2,065	2,114	2,096	2,464	24,695	67.6	
消化器内科	1,641	1,810	2,140	2,091	2,354	2,455	2,416	2,109	1,863	1,958	1,919	2,061	24,817	67.9	
血液・腫瘍内科	1,128	1,114	1,121	1,218	1,197	1,140	1,057	1,136	1,052	1,081	1,124	1,230	13,598	37.2	
循環器・腎臓内科	2,198	2,144	1,944	2,189	2,216	1,886	2,013	2,017	1,702	1,937	1,691	1,752	23,689	64.9	
内分泌代謝内科	819	779	837	748	873	644	702	750	607	802	854	944	9,359	25.6	
呼吸器・アレルギー内科	1,292	1,378	1,540	1,597	1,656	1,497	1,679	1,452	1,441	1,701	1,454	1,392	18,079	49.5	
リウマチ・膠原病内科	343	490	513	486	507	490	505	497	532	554	559	624	6,100	16.7	
脳神経内科	1,781	1,845	1,468	1,570	1,520	1,718	1,869	1,605	1,362	1,621	1,430	1,680	19,469	53.3	
総合診療科	101	178	203	187	141	189	203	224	205	205	132	181	2,149	5.8	
精神科	1,095	1,104	989	969	937	835	819	1,002	820	848	899	879	11,196	30.6	
皮膚科	500	797	922	941	954	790	949	930	837	628	810	754	9,812	26.8	
第一外科	2,206	2,345	2,053	2,064	2,297	2,148	2,257	2,103	2,046	1,835	1,976	2,225	25,555	70.0	
第二外科	2,106	2,088	2,106	2,171	2,231	2,010	1,990	1,938	1,935	1,882	1,705	1,867	24,029	65.8	
乳腺科	131	203	280	154	146	114	229	247	199	189	122	172	2,186	5.9	
脳神経外科	1,050	907	763	1,015	1,200	1,094	1,024	994	994	963	760	886	11,650	31.9	
呼吸器外科	664	763	652	507	603	588	566	648	648	578	574	631	7,422	20.3	
心臓・血管外科	692	879	849	947	823	782	996	990	1,078	945	828	984	10,793	29.5	
整形外科	1,672	1,756	1,811	1,890	1,712	1,543	1,452	1,548	1,763	1,724	1,583	1,667	20,121	55.1	
泌尿器科	811	1,160	1,187	1,076	1,004	920	1,069	1,064	1,188	1,069	899	1,049	12,496	34.2	
排泄機能センター	91	128	90	125	132	88	60	75	70	92	75	95	1,121	3.0	
眼科	908	1,018	1,246	1,057	980	919	1,049	1,215	1,268	960	1,036	1,179	12,835	35.1	
耳鼻咽喉・頭頸部外科	1,090	1,129	1,100	1,187	1,384	1,130	1,141	1,182	1,045	999	1,026	1,031	13,444	36.8	
産科婦人科	1,866	1,817	1,958	2,164	2,027	2,072	2,049	1,855	1,970	2,042	1,637	1,553	23,010	63.0	
形成外科・美容外科	495	524	750	753	756	591	507	639	519	640	559	606	7,339	20.1	
小児科	1,935	2,050	1,998	2,014	1,956	1,893	2,204	2,202	2,162	1,902	1,718	1,864	23,898	65.4	
麻酔部	13	12	21	5	23	27	29	8	31	20	20	13	222	0.6	
救命救急センター	489	490	383	534	527	489	630	546	669	650	596	517	6,520	17.8	
リハビリテーション科															
放射線科															
病理診断科															
口腔外科	384	558	516	550	722	466	565	573	578	411	462	723	6,508	17.8	
長期ドック	0	3	1	4	0	0	0	4	4	0	0	0	16	0.0	
短期ドック	60	75	95	113	134	116	146	132	84	62	89	96	1,202	3.2	
合 計	29,798	31,432	31,752	32,803	32,843	30,322	31,935	31,544	30,737	30,412	28,633	31,119	373,330		
1日平均	993	1,014	1,059	1,058	1,060	1,011	1,030	1,051	992	981	1,023	1,004		1,022.8	

診療科別 年間のべ在院患者数

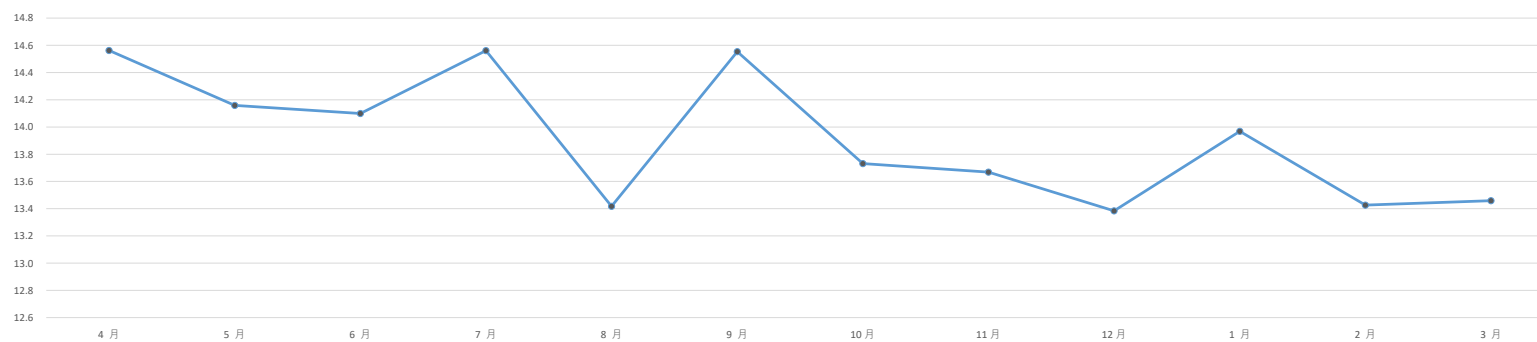


2-3.平均在院日数

a.一般病棟

病棟	月	2018年										2019年			年平均
		4月	5月	6月	7月	8月	9月	10月	11月	12月	1月	2月	3月		
3 南		17.4	14.7	18.8	15.5	10.8	13.2	12.6	13.1	11.3	12.6	12.7	13.4	13.8	
4 東(11K)		16.5	15.5	14.5	14.3	14.9	14.4	14.5	15.4	17.0	14.5	13.2	13.1	14.8	
4 西		13.3	13.1	14.5	14.9	15.7	15.4	11.1	12.7	14.3	17.7	15.3	16.5	14.5	
4 南															
4 北		18.9	19.2	21.5	19.4	17.6	25.7	19.0	20.4	23.0	26.5	21.6	18.6	20.9	
5 東(5W)		16.0	13.6	15.8	16.8	12.1	12.6	14.0	14.2	15.6	21.0	21.0	25.7	16.5	
5 西(10K)		16.7	20.2	15.3	18.6	18.4	19.0	17.4	15.7	11.0	14.0	11.5	13.9	16.0	
5 南		18.9	17.6	15.4	20.7	14.4	15.5	12.4	16.6	17.9	26.3	19.2	17.1	17.7	
5 北		28.6	39.7	56.8	38.6	22.6	32.4	36.6	37.6	43.5	35.6	23.3	43.6	36.6	
6 東(9K)		17.9	18.8	18.6	18.0	18.3	20.1	18.8	20.7	14.5	20.0	15.2	20.8	18.5	
6 西		12.2	14.8	13.4	15.2	13.9	17.5	16.5	11.7	13.7	14.5	12.6	11.7	14.0	
6 南		19.9	18.4	12.5	17.3	13.1	14.6	16.9	13.1	12.3	17.9	17.2	16.4	15.8	
7 東(8K)		15.3	14.6	13.7	12.9	12.6	13.6	14.9	14.0	16.1	14.2	15.2	19.7	14.7	
7 西		11.3	12.8	11.6	12.7	13.1	12.0	11.5	12.8	13.7	12.1	12.2	11.7	12.3	
7 南		12.2	12.6	17.0	12.9	15.7	14.7	13.6	14.3	17.4	14.1	11.5	10.8	13.9	
7 北		11.8	10.1	11.4	12.5	14.9	12.3	12.7	13.2	11.3	10.9	11.8	13.7	12.2	
8 東		27.9	25.5	20.2	22.1	23.0	23.6	27.7	24.2	17.5	22.2	23.2	21.4	23.2	
8 南		11.7	14.3	12.7	13.8	10.9	12.6	14.2	15.1	12.2	12.5	12.7	16.3	13.3	
8 北		16.7	16.4	18.3	16.2	14.1	13.6	19.9	19.8	15.9	15.4	16.2	16.4	16.6	
ICU		2.2	2.9	2.5	2.9	2.5	2.9	2.2	3.0	2.8	2.7	2.4	2.7	2.6	
3 D(+4C)		9.9	13.5	12.2	14.9	11.8	12.6	10.9	10.0	13.5	13.2	10.3	9.6	11.9	
4 D		9.9	9.4	10.4	9.6	8.5	9.9	10.3	8.6	9.1	9.2	8.7	8.6	9.3	
5 D		29.2	23.6	23.6	20.3	19.2	21.7	15.7	20.7	19.8	23.8	21.0	17.7	21.4	
6 D		14.7	12.1	12.9	14.0	13.9	14.5	13.5	11.9	11.6	11.9	12.4	11.0	12.9	
7 D		8.6	7.3	8.2	7.3	7.5	7.0	8.2	7.0	7.5	6.7	7.7	7.3	7.5	
8 D		43.2	34.0	46.8	50.1	42.7	50.8	31.4	49.3	40.6	32.4	53.5	35.7	42.5	
9 D		17.8	12.5	12.4	19.3	14.7	16.3	14.9	13.3	13.3	14.8	14.0	12.0	14.6	
救命ICU		5.9	4.1	4.2	5.9	5.3	3.8	4.0	4.1	5.6	5.7	4.0	4.9	4.8	
救命		2.9	3.0	2.8	3.3	3.1	4.7	3.6	3.7	4.2	3.5	4.2	3.7	3.5	
3 C		12.7	15.1	16.4	13.9	11.3	14.0	14.3	18.1	12.2	13.3	14.8	11.2	13.9	
一般病棟		14.1	13.7	13.7	14.2	13.1	14.2	13.4	13.2	13.1	13.6	13.0	13.2	13.6	
精神 6北		76.4	70.1	57.3	49.4	61.6	57.5	49.4	91.0	47.9	60.2	57.0	42.9	60.1	
6北舎む		14.6	14.2	14.1	14.6	13.4	14.6	13.7	13.7	13.4	14.0	13.4	13.5	13.9	

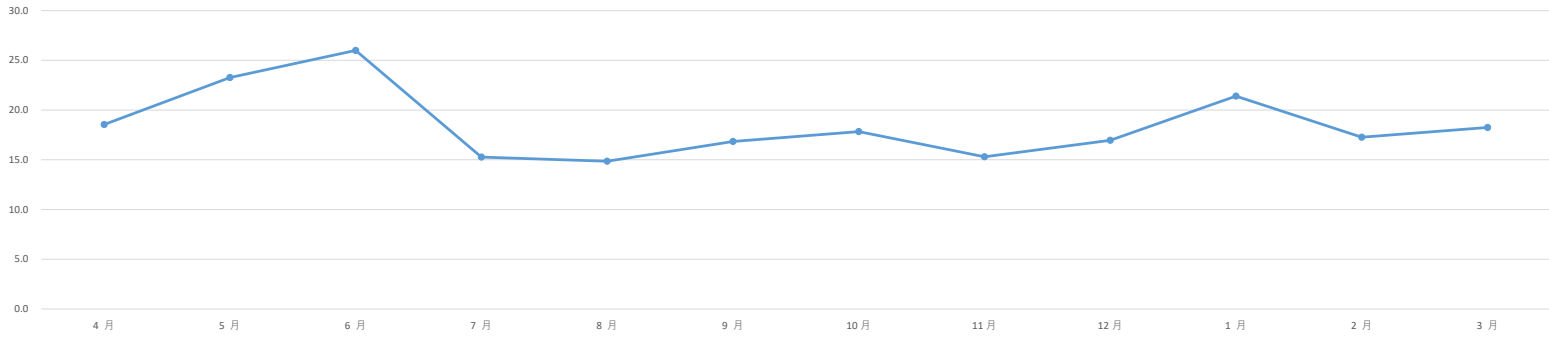
平均在院日数 一般病棟



b.特定入院料

未 熟 児	22.9	27.0	45.3	18.8	16.4	22.8	22.0	20.5	22.5	27.7	23.2	22.9	24.3
N I C U	25.8	69.8	67.5	27.9	21.4	33.8	27.9	19.3	18.6	34.9	19.4	34.9	33.4
M F I C U	9.1	8.2	8.3	7.7	8.4	7.5	8.4	6.4	8.9	8.8	7.1	6.1	7.9
平 均	18.5	23.3	26.0	15.3	14.9	16.8	17.8	15.3	17.0	21.4	17.3	18.3	18.5

平均在院日数 特定入院料

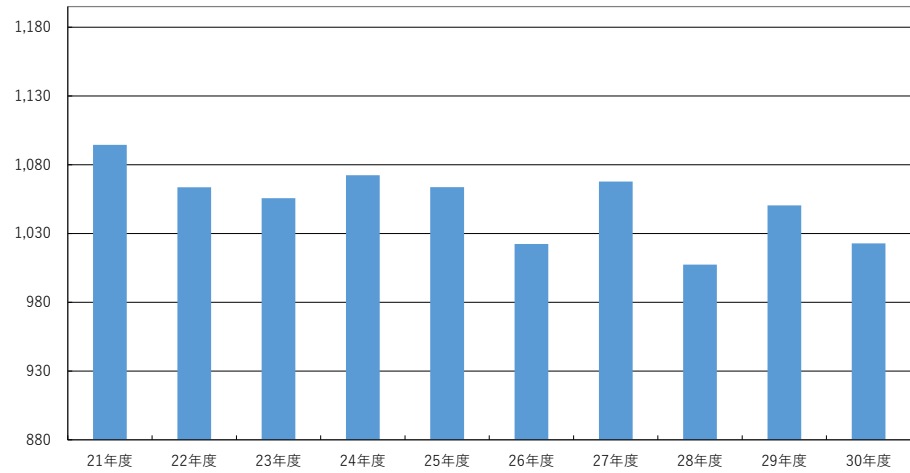


2-4.一日平均入院患者数

	21年度	22年度	23年度	24年度	25年度	26年度	27年度	28年度	29年度	30年度
人数	1,094.4	1,063.6	1,055.7	1,072.4	1,063.7	1,022.4	1,067.8	1,007.4	1,050.4	1,022.8

人数

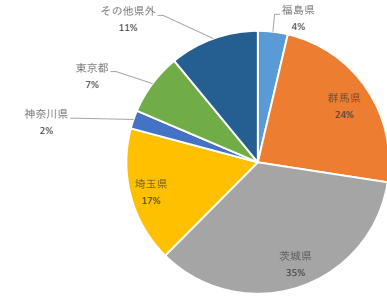
年度別1日平均入院患者数



2-5.入院患者の地域分布

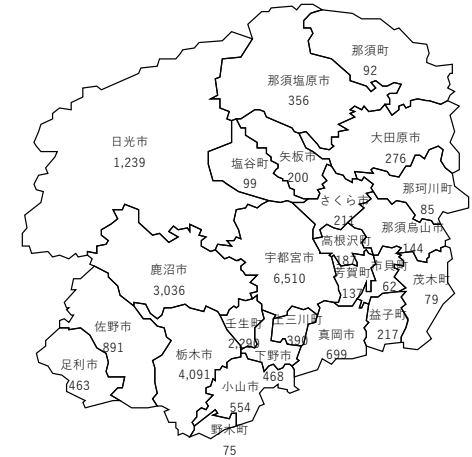
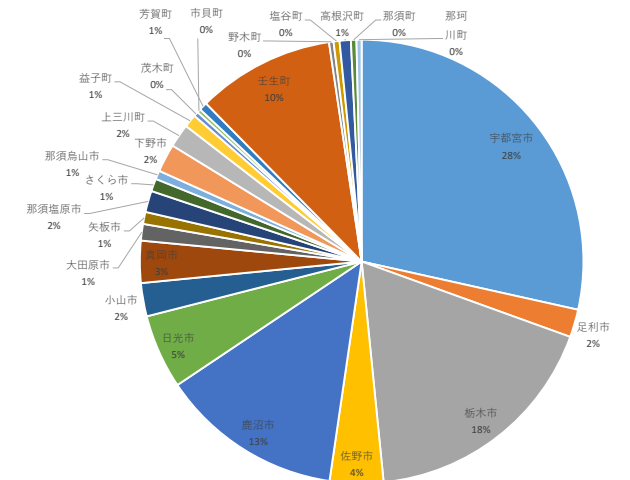
a.入院患者の住所（県外都道府県別）

地区	2018年												2019年			合計
	4月	5月	6月	7月	8月	9月	10月	11月	12月	1月	2月	3月				
福島県	8	3	3	8	8	8	5	7	9	7	6	6	78			
群馬県	30	45	50	50	65	49	49	40	29	36	31	31	505			
茨城県	58	60	63	78	74	52	56	64	71	62	47	59	744			
埼玉県	21	37	26	33	24	28	22	33	30	38	39	24	355			
神奈川県	6	2	1	3	8	3	6	2	4	4	5	4	48			
東京都	6	18	10	10	15	9	21	13	18	11	17	14	162			
その他県外	21	19	21	26	20	15	18	18	20	17	14	24	233			
県外計	150	184	174	208	214	164	177	177	181	175	159	162	2,125			



b.入院患者の住所（栃木県内の地域別）

地区	2018年												2019年			合計
	4月	5月	6月	7月	8月	9月	10月	11月	12月	1月	2月	3月				
宇都宮市	481	561	549	586	575	511	559	558	512	572	504	542	6,510			
足利市	35	36	37	46	40	29	48	35	42	40	36	39	463			
栃木市	310	309	334	335	373	342	374	372	320	348	324	350	4,091			
佐野市	64	82	71	59	77	74	71	73	84	77	74	85	891			
鹿沼市	224	261	257	268	283	230	255	274	225	249	236	274	3,036			
日光市	84	111	106	105	114	110	101	105	104	112	100	87	1,239			
小山市	49	52	51	54	49	42	43	50	38	41	49	36	554			
真岡市	52	62	65	60	57	62	59	73	51	52	47	59	699			
大田原市	19	31	25	29	21	23	18	24	16	19	23	28	276			
矢板市	19	17	13	12	13	9	21	17	20	16	21	22	200			
那須塩原市	24	30	31	29	37	23	36	28	24	30	35	29	356			
さくら市	19	20	16	20	17	17	17	16	20	18	16	15	211			
那須烏山市	13	7	15	12	11	9	10	13	10	20	12	12	144			
下野市	41	39	40	39	39	33	42	42	36	36	38	43	468			
上三川町	22	31	30	31	43	32	38	39	28	33	35	28	390			
益子町	19	14	26	19	28	16	26	10	13	14	11	21	217			
茂木町	11	8	5	8	9	6	4	12	5	4	2	5	79			
市貝町	3	4	7	8	5	3	7	3	5	12	3	2	62			
芳賀町	9	9	10	12	10	13	17	12	14	10	9	12	137			
壬生町	174	194	185	185	202	181	208	181	187	213	186	194	2,290			
野木町	5	7	2	8	6	5	11	3	8	6	7	7	75			
塩谷町	5	11	6	12	12	3	8	9	8	9	8	8	99			
高根沢町	13	15	9	21	21	20	16	17	18	11	12	14	187			
那須町	6	4	12	6	8	7	12	9	5	9	7	7	92			
那珂川町	3	8	6	6	9	6	11	12	7	4	6	7	85			
県内計	1,704	1,923	1,908	1,970	2,059	1,806	2,012	1,987	1,800	1,955	1,801	1,926	22,851			



■ 3. 死亡統計

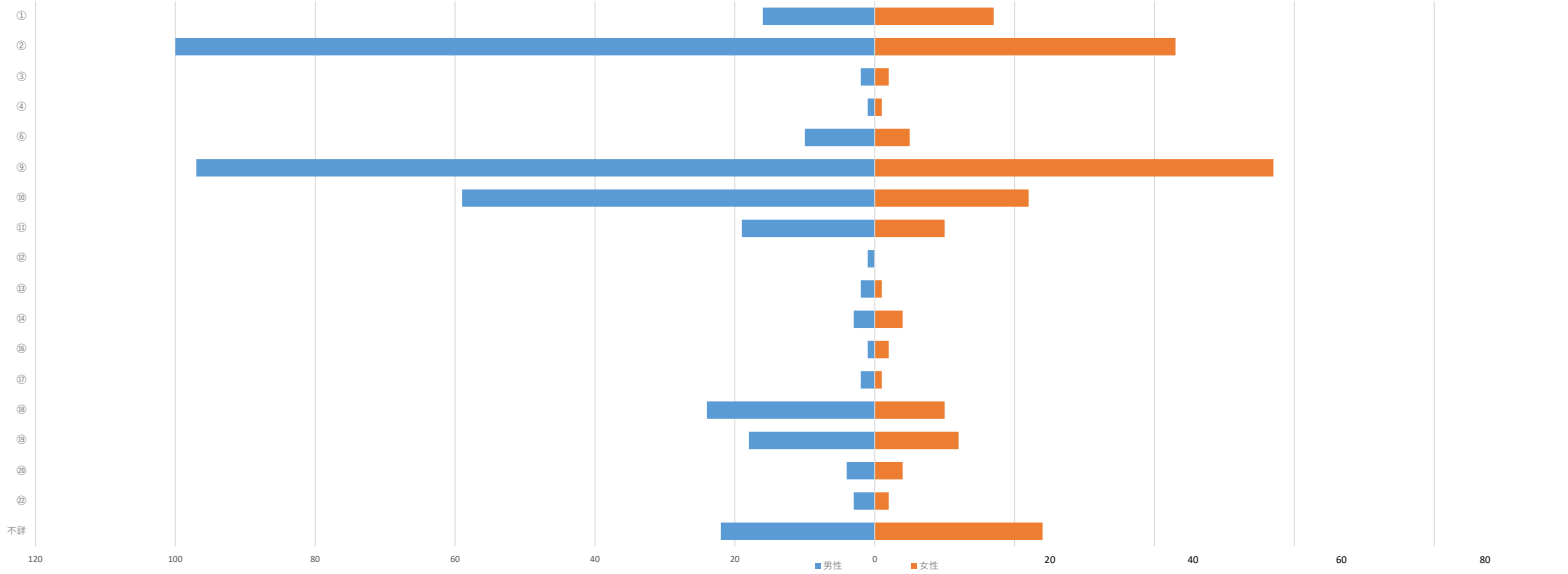
3-1. 疾病分類別死亡統計

疾病分類 (ICD10大分類)	性別	リウマチ・膠原病内科	救命救急センター	形成外科・美容外科	血液・腫瘍内科	呼吸器・アレルギー内科	呼吸器外科	口腔外科	産科婦人科	耳鼻咽喉・頭頸部外科	小児科	消化器内科	心臓・血管外科	整形外科	総合診療科	第一外科	第二外科	乳癌科	脳神経外科	脳神経内科	泌尿器科	皮膚科	循環器・腎臓内科	心臓・血管内科	麻酔科	総計
①感染症および寄生虫症 (A00-B99)	男		4		1	5					1	2	2	1	4	1	3		1	3			3	3		34
	女	1	4	1	2				1		1	1			1	1	1		1		2		2			19
	小計	1	8	1	3	5	0	0	1	0	2	3	2	1	5	2	4	0	2	3	2	0	5	3	0	53
②新生物 (C00-D48)	男	2			13	32	3			4		15				36	27		3		12	2	1	1		151
	女				6	11	2		14			11			1	8	14	4	1	2	6	2	1	1		84
	小計	2	0	0	19	43	5	0	14	4	0	26	0	0	1	44	41	4	4	2	18	4	2	2	0	235
③血液および造血器の疾患 ならびに免疫機構の障害 (D50-D89)	男		2																		1					3
	女	1																								1
	小計	1	2	0	0	0	0	0	0	0	0	0	0	0	0	0	0	0	0	0	1	0	0	0	0	4
④内分泌、栄養および代謝疾患 (E00-E90)	男										3		1													4
	女																									4
	小計	0	0	0	0	0	0	0	0	0	3	0	1	0	0	0	0	0	0	0	0	0	0	0	0	4
⑤神経系の疾患 (G00-G99)	男		5			1							3				1			5				1		16
	女		2								2													1		5
	小計	0	7	0	0	1	0	0	0	0	2	0	3	0	0	0	1	0	0	6	0	0	0	1	0	21
⑥循環器系の疾患 (I00-I99)	男		56		2	2					5		5		2	3			1	7			10	10	1	104
	女	1	46			1		1					2		2				3	10			10	6		82
	小計	1	102	0	2	3	0	1	0	0	5	0	7	0	2	5	0	0	4	17	0	0	20	16	1	186
⑦呼吸器系の疾患 (J00-J99)	男	5	8	1	3	29		1				8	2		1	6	1			4			5	3		77
	女	1	4			5									3	2	1			1			3	3		25
	小計	6	12	1	3	34	0	1	2	0	0	8	2	0	4	8	2	0	0	5	0	0	8	6	0	102
⑧消化器系の疾患 (K00-K93)	男		2			2					1	15	1		2	2	1		2					1		29
	女		4									7			3	2							1			17
	小計	0	6	0	0	2	0	0	0	0	1	22	1	0	2	5	3	0	2	0	0	0	1	1	0	46
⑨皮膚および皮下組織の疾患 (L00-L99)	男			1																						1
	女																									1
	小計	0	0	1	0	0	0	0	0	0	0	0	0	0	0	0	0	0	0	0	0	0	0	0	0	2
⑩筋骨格系および結合組織の疾患 (M00-M99)	男	1																								1
	女																					1				1
	小計	1	0	0	0	0	0	0	0	0	0	0	0	0	0	0	0	0	0	0	0	1	0	0	0	2
⑪泌尿器系の疾患 (N00-N99)	男					1															1		2			4
	女																						6			6
	小計	0	0	0	0	0	1	0	0	0	0	0	0	0	0	0	0	0	0	0	1	0	8	0	0	10
⑫先天奇形、変形および染色体異常 (Q00-Q99)	男														1											1
	女												1													1
	小計	0	0	0	0	0	0	0	0	0	0	0	1	0	1	0	0	0	0	0	0	0	0	0	0	2
⑬症状、徴候および異常臨床所見・異常検査所見で他に分類されないもの (R00-R99)	男	1	16			2	1			1	1		4			1	2						3	2		34
	女		8			2		1							3	1				1			4	2		22
	小計	1	24	0	0	4	1	1	0	1	1	0	4	0	3	2	2	0	0	1	0	0	7	4	0	56
⑭損傷、中毒およびその他の外因の影響 (S00-T98)	男		16								2		1						1							20
	女		9													1	1		2							13
	小計	0	25	0	0	0	0	0	0	0	2	0	1	0	0	1	1	0	3	0	0	0	0	0	0	33
⑮傷病および死亡の外因 (V01-Y98)	男		2																				1			3
	女		2																							2
	小計	0	4	0	0	0	0	0	0	0	0	0	0	0	0	0	0	0	0	0	0	0	1	0	0	5
不詳	男		29	1							2	1				2	1						1			37
	女		13						1																	14
	小計	0	42	1	0	0	0	0	1	0	2	1	0	0	0	2	1	0	0	0	0	0	1	0	0	51
総計	男	9	140	3	19	73	5	1	0	5	15	41	19	1	10	51	36	0	8	19	14	2	26	21	1	519
	女	4	92	1	8	19	2	2	18	0	3	19	3	0	8	18	19	4	7	15	8	3	27	12	0	292
	小計	13	232	4	27	92	7	3	18	5	18	60	22	1	18	69	55	4	15	34	22	5	53	33	1	811

<抽出条件>

死亡報告に入力された「直接死因」のICD10大分類10コードの大分類に基づいて分類。
ICDの分類に分けることが困難な直接死因および解剖等は死因を不詳とする。

疾病分類別 死亡患者数



疾病分類

①	感染症及び寄生虫症	⑫	皮膚及び皮下組織の疾患
②	新生物	⑬	筋骨格系及び結合組織の疾患
③	血液および造血系の疾患ならびに免疫機構の障害	⑭	腎尿路生殖系系の疾患
④	内分泌、栄養および代謝疾患	⑮	妊娠、分娩及び産じょく
⑤	精神および行動の障害	⑯	周産期に発生した病態
⑥	精神系の疾患	⑰	先天奇形、変形及び染色体異常
⑦	眼及び付属器の疾患	⑱	症状、徴候及び異常臨床所見・異常検査所見で他に分類されないもの
⑧	耳鼻及び乳様突起の疾患	⑲	損傷、中毒及びその他の外因の影響
⑨	循環器系の疾患	⑳	疾病及び死亡の外因
⑩	呼吸器系の疾患	㉑	健康状態に影響を及ぼす要因及び保険サービスの利用
⑪	消化器系の疾患	㉒	特殊目的用コード

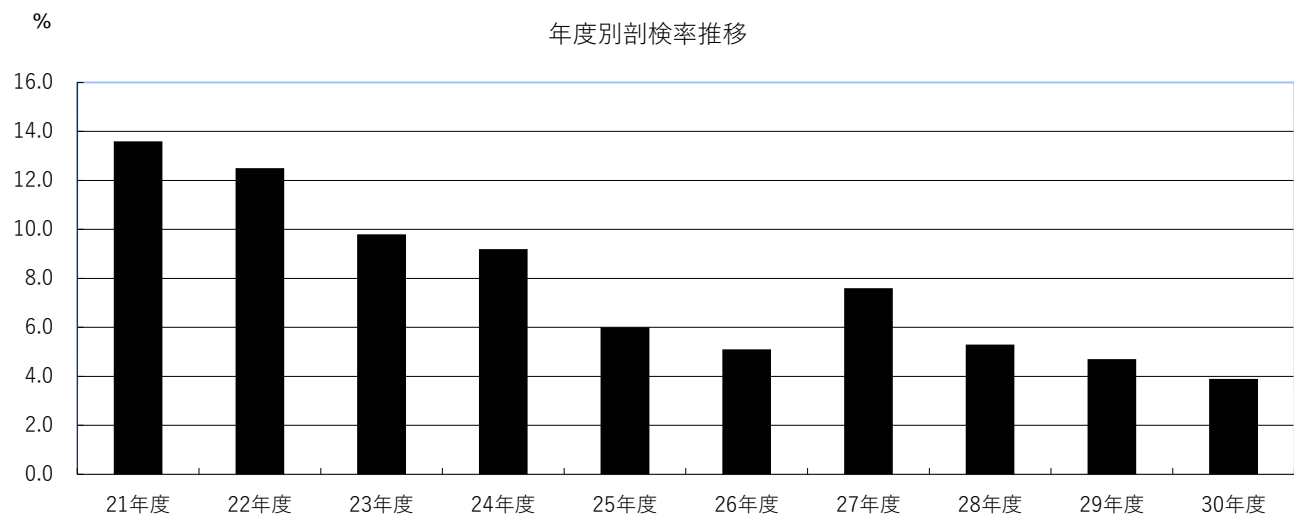
3-2.病理剖検率

a.病院全体の病理剖検率

	2018年									2019年			合計
	4月	5月	6月	7月	8月	9月	10月	11月	12月	1月	2月	3月	
死亡数	48	36	43	38	46	47	52	47	48	47	52	37	541
剖検数	0	4	2	0	2	1	1	4	3	2	0	2	21
受託解剖	0	0	0	0	0	0	0	0	0	1	0	0	1
剖検率	0.0%	11.1%	4.7%	0.0%	4.3%	2.1%	1.9%	8.5%	6.3%	4.3%	0.0%	5.4%	3.9%

*死亡数は、48時間以内の症例を除く。

*受託解剖は、剖検率から除く。



b.診療科別の病理剖検数

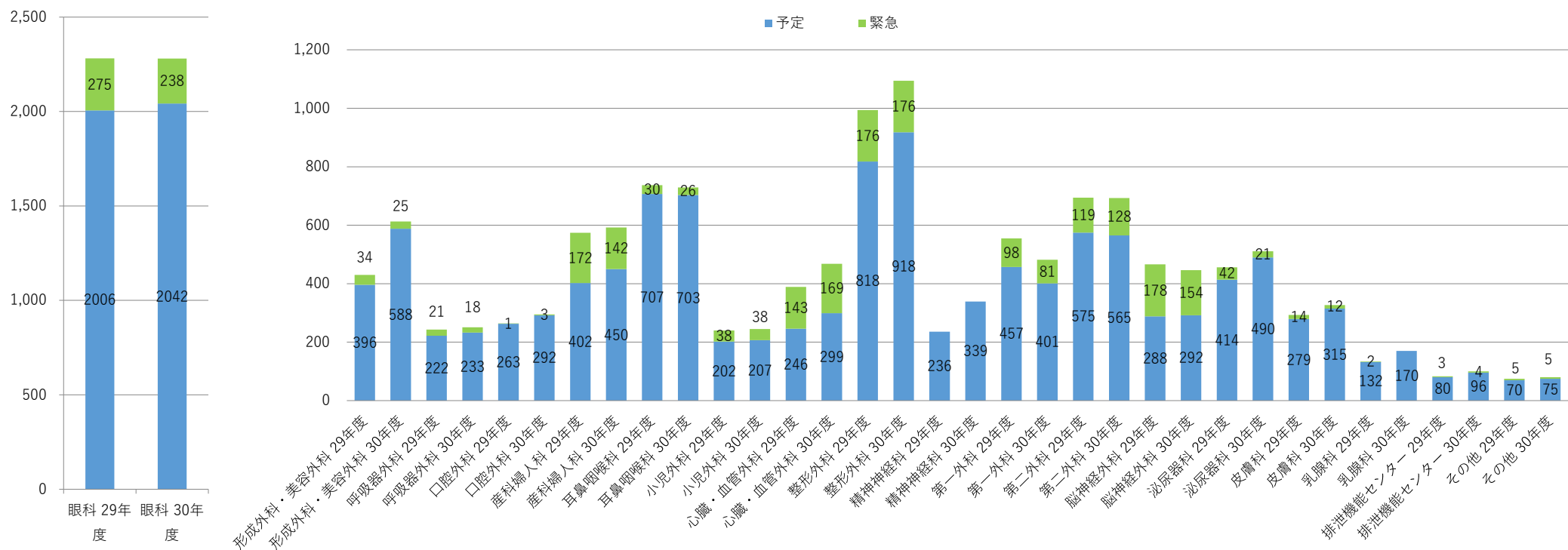
区分	4月	5月	6月	7月	8月	9月	10月	11月	12月	1月	2月	3月	合計
心臓・血管内科	0	0	0	0	0	0	0	1	0	0	0	0	1
消化器内科	0	0	0	0	0	1	0	1	0	0	0	0	2
血液・腫瘍内科	0	0	0	0	1	0	0	0	0	0	0	1	2
循環器・腎臓内科	0	0	0	0	0	0	0	0	0	0	0	0	0
内分泌代謝内科	0	0	0	0	0	0	0	0	0	0	0	0	0
呼吸器・アレルギー内科	0	2	0	0	0	0	0	0	0	1	0	0	3
リウマチ・膠原病内科	0	0	0	0	0	0	0	0	0	1	0	1	2
脳神経内科	0	0	0	0	0	0	0	0	0	0	0	0	0
総合診療科	0	1	0	0	0	0	0	0	1	0	0	0	2
精神神経科	0	0	0	0	0	0	0	0	0	0	0	0	0
皮膚科	0	0	0	0	0	0	0	0	0	0	0	0	0
第一外科	0	0	0	0	0	0	0	0	0	0	0	0	0
小児外科	0	0	0	0	0	0	0	0	0	0	0	0	0
第二外科	0	0	0	0	1	0	0	0	0	0	0	0	1
乳腺科	0	0	0	0	0	0	0	1	0	0	0	0	1
脳神経外科	0	0	0	0	0	0	0	0	0	0	0	0	0
呼吸器外科	0	0	0	0	0	0	0	0	0	0	0	0	0
心臓・血管外科	0	0	0	0	0	0	0	0	1	0	0	0	1
整形外科	0	0	0	0	0	0	0	0	0	0	0	0	0
泌尿器科	0	1	0	0	0	0	0	0	0	0	0	0	1
排泄機能センター	0	0	0	0	0	0	0	0	0	0	0	0	0
眼科	0	0	0	0	0	0	0	0	0	0	0	0	0
耳鼻咽喉・頭頸部外科	0	0	0	0	0	0	0	0	0	0	0	0	0
産科婦人科	0	0	0	0	0	0	1	0	0	0	0	0	1
形成外科・美容外科	0	0	0	0	0	0	0	0	0	0	0	0	0
小児科	0	0	1	0	0	0	0	1	1	0	0	0	3
麻酔部	0	0	0	0	0	0	0	0	0	0	0	0	0
救命救急センター	0	0	1	0	0	0	0	0	0	0	0	0	1
リハビリテーション科	0	0	0	0	0	0	0	0	0	0	0	0	0
放射線科	0	0	0	0	0	0	0	0	0	0	0	0	0
口腔外科	0	0	0	0	0	0	0	0	0	0	0	0	0
健康管理科	0	0	0	0	0	0	0	0	0	0	0	0	0
院内死産児	0	0	0	0	0	0	0	0	0	0	0	0	0
受託解剖	0	0	0	0	0	0	0	0	0	1	0	0	1
合計	0	4	2	0	2	1	1	4	3	3	0	2	22

■ 4. 手術件数

4-1.手術件数

診療科別年度別緊急区分件数内訳

緊急区分	年度	眼科	形成外科・美容外科	呼吸器外科	口腔外科	産科婦人科	耳鼻咽喉・頭頸部外科	小児外科	心臓・血管外科	整形外科	精神神経科	第一外科	第二外科	脳神経外科	泌尿器科	皮膚科	乳腺科	排泄機能センター	その他	総計
予定	29年度	2,006	396	222	263	402	707	202	246	818	236	457	575	288	414	279	132	80	70	7,793
	30年度	2,042	588	233	292	450	703	207	299	918	339	401	565	292	490	315	170	96	75	8,475
緊急	29年度	275	34	21	1	172	30	38	143	176	0	98	119	178	42	14	2	3	5	1,351
	30年度	238	25	18	3	142	26	38	169	176	0	81	128	154	21	12	0	4	5	1,240
n数 (総件数)	29年度	2,281	430	243	264	574	737	240	389	994	236	555	694	466	456	293	134	83	75	9,144
	30年度	2,280	613	251	295	592	729	245	468	1,094	339	482	693	446	511	327	170	100	80	9,715



■ 5. 産科医療の実績件数

5-1. 出産児数

2018年度	
出産児数	245

5-2. 帝王切開率

帝王切開	母体数	児数	予定	緊急	(超)	帝王切開率
単胎	174	174	102	69	3	33.1%
双胎	34	68	20	13	1	100.0%
品胎	1	3	1	0	0	100%
計	209	245	123	82	4	37.3%

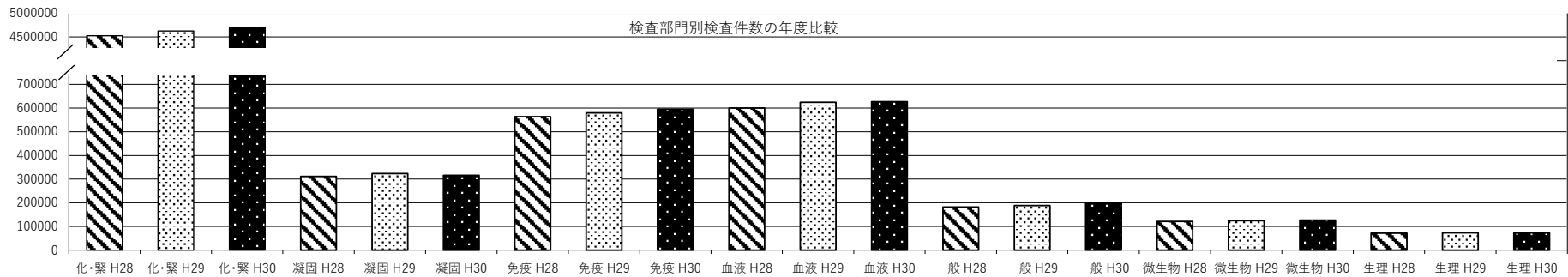
■ 6. 検査／処方・注射件数

6-1.画像検査件数

検査種別		2020年										2021年			合計	月平均
		4月	5月	6月	7月	8月	9月	10月	11月	12月	1月	2月	3月			
一般撮影	胸部件数	7,636	8,301	8,126	8,572	8,447	7,482	8,675	8,371	7,817	8,331	7,654	8,133	97,545	8,129	
	腹部件数	1,899	1,999	1,948	2,017	2,085	1,891	2,188	2,123	1,984	2,022	1,878	1,986	24,020	2,002	
	頭・骨・他件数	3,656	3,905	4,143	4,203	4,366	3,689	4,285	4,048	3,772	3,789	3,628	4,394	47,878	3,990	
	骨密度件数	255	313	314	319	301	275	341	313	295	246	258	379	3,609	301	
	総人数	10,167	11,068	10,967	11,459	11,516	10,082	11,757	11,207	10,678	11,137	10,267	11,343	131,648	10,971	
造影	消. 他人数	536	609	644	615	593	542	638	592	538	487	499	540	6,833	569	
	緊急人数	206	167	203	152	167	160	186	193	190	206	161	149	2,140	178	
CT	総件数	5,465	6,102	6,006	6,210	6,292	5,948	6,637	6,288	6,075	6,205	6,038	6,676	73,942	6,162	
	総人数	2,812	3,101	3,159	3,142	3,217	2,875	3,366	3,213	2,965	3,002	2,940	3,421	37,213	3,101	
	緊急人数	691	785	753	748	791	652	876	763	675	704	709	752	8,899	742	
血管	心カテ人数	183	150	167	180	160	139	157	169	151	142	155	156	1,909	159	
	脳. 他人数	135	157	179	174	161	128	146	177	169	144	123	147	1,840	153	
	緊急人数	76	61	71	74	52	59	53	86	66	59	65	60	782	65	
MR	総件数	1,347	1,509	1,497	1,569	1,602	1,368	1,578	1,510	1,385	1,379	1,339	1,516	17,599	1,467	
	総人数	1,345	1,505	1,490	1,558	1,598	1,362	1,563	1,498	1,374	1,372	1,336	1,513	17,514	1,460	
	緊急人数	217	259	221	309	265	273	269	259	276	271	220	308	3,147	262	
格医学	総件数	932	982	1,118	1,069	881	782	1,038	979	985	1,022	1,011	946	11,745	979	
	総人数	201	211	231	205	214	180	231	212	191	206	214	219	2,515	210	
	調整	33	27	36	31	17	25	38	42	41	38	32	48	408	34	
治療	延べ人数	919	854	1,110	990	1,085	820	959	950	1,010	913	927	1,172	11,709	976	
放射線部	総件数	22,963	24,881	25,252	25,918	25,973	23,064	26,642	25,520	24,181	24,680	23,510	26,045	298,629	24,886	
	総人数	16,298	17,655	17,947	18,323	18,544	16,128	18,817	18,018	17,076	17,403	16,461	18,511	211,181	17,598	
ポータブル	総件数	2,462	2,648	2,341	2,733	2,661	2,385	2,993	2,835	2,671	2,753	2,627	2,455	31,564	2,630	
PET	総件数	265	302	255	280	271	243	322	268	280	255	277	292	3,310	276	
読影	総件数	2,938	3,225	3,390	3,537	3,605	3,039	3,426	3,616	3,429	3,491	3,531	3,756	40,983	3,415	

6-2.臨床検査件数

部署名	年度	4月	5月	6月	7月	8月	9月	10月	11月	12月	1月	2月	3月	合計
化・緊	H28	382,188	376,649	397,333	381,427	395,145	381,300	380,142	370,951	375,791	335,831	350,128	399,827	4,526,712
	H29	363,599	374,744	378,563	382,960	399,061	385,664	390,392	380,960	392,658	394,025	374,648	409,334	4,626,608
	H30	361,578	393,823	390,005	404,973	413,472	366,853	415,895	397,536	383,782	395,734	370,843	396,176	4,690,670
凝固	H28	26,872	26,716	26,896	27,014	26,910	25,152	26,362	25,788	25,753	22,640	24,171	27,351	311,625
	H29	24,973	26,188	25,172	26,228	27,705	26,586	27,132	26,767	27,564	28,879	27,639	28,494	323,327
	H30	23,856	26,464	25,422	27,159	27,497	25,078	28,065	26,924	25,814	27,672	25,431	26,516	315,898
免疫	H28	47,332	45,738	49,082	48,458	48,341	48,376	46,511	45,573	44,610	42,863	45,117	51,271	563,272
	H29	46,359	47,093	48,200	49,448	51,000	48,562	48,606	46,795	47,530	47,831	45,869	52,389	579,682
	H30	45,370	49,315	49,555	50,972	52,334	45,425	52,667	50,264	48,281	49,858	48,314	52,582	594,937
血液	H28	50,503	50,058	51,731	50,587	52,838	50,837	50,533	49,761	50,066	43,971	46,008	52,924	599,817
	H29	48,778	50,090	50,658	51,667	53,894	53,294	53,695	52,342	52,991	52,499	49,763	54,641	624,312
	H30	48,256	52,252	51,593	53,996	55,669	49,284	55,473	53,791	51,792	53,494	49,145	52,044	626,789
一般	H28	15,255	15,000	15,816	15,799	15,923	15,235	15,261	14,784	14,852	13,471	14,335	16,109	181,840
	H29	14,287	14,731	15,337	15,959	16,771	15,901	16,366	15,757	15,774	15,622	14,868	16,912	188,285
	H30	14,651	16,657	16,340	17,569	18,105	15,632	17,384	17,114	16,345	16,692	15,734	17,203	199,426
微生物	H28	10,421	10,164	10,013	10,526	10,175	9,707	10,392	10,494	11,113	8,928	9,468	10,136	121,537
	H29	10,422	10,657	9,537	10,775	11,102	10,647	10,338	9,707	10,635	10,943	9,706	10,024	124,493
	H30	8,642	9,933	10,240	11,014	10,597	9,831	11,326	10,809	11,148	11,903	11,118	10,168	126,729
生理	H28	6,092	5,911	6,583	6,321	6,497	5,942	6,129	5,788	5,235	4,807	5,811	6,681	71,797
	H29	5,832	6,072	6,322	6,603	6,791	5,985	6,045	5,898	5,543	6,007	5,642	6,265	73,005
	H30	5,733	6,106	6,463	6,772	6,530	5,266	6,411	6,177	5,505	5,753	5,632	6,307	72,655
合計	H28	538,663	530,236	557,454	540,132	555,829	536,549	535,330	523,139	527,420	472,511	495,038	564,299	6,376,600
	H29	514,250	529,575	533,789	543,640	566,324	546,639	552,574	538,226	552,695	555,806	528,135	578,059	6,539,712
	H30	508,086	554,550	549,618	572,455	584,204	517,369	587,221	562,615	542,667	561,106	526,217	560,996	6,627,104



6-3.超音波検査件数

		2018年										2019年			Bモード合計	ドブラ合計	造影合計	ファイブロ スキャン	生検合計	治療合計	負荷 心エコー	吸入式 組織生検
		4月	5月	6月	7月	8月	9月	10月	11月	12月	1月	2月	3月									
腹部	B-モード	308	405	352	415	403	351	440	432	345	316	304	331	4,402								
	ドブラ	12	6	5	3	8	7	7	7	4	8	7	14		88							
	造影	0	1	0	0	0	0	2	0	2	0	0	1			6						
	ファイブロ スキャン	27	45	32	36	27	29	52	52	34	21	31	25				411					
	細胞診 生検	0	0	0	0	0	0	0	0	0	0	0	0					0				
	治療	0	0	0	1	1	0	0	0	1	0	0	0						3			
心臓	B-モード	392	442	457	434	492	387	450	417	426	399	400	423	5,119								
	ドブラ	392	442	457	434	492	387	450	417	426	399	400	423		5,119							
	負荷 心エコー	2	1	3	1	1	1	2	2	1	3	2	1							20		
	造影	0	0	0	0	0	0	0	0	0	0	0	0			0						
経食	B-モード	17	18	18	21	29	30	25	20	13	13	25	30	259								
	ドブラ	17	18	18	21	29	30	25	20	13	13	25	30		259							
体表	B-モード	235	240	241	251	276	229	261	247	254	262	243	248	2,987								
	ドブラ	128	111	131	124	136	120	142	112	116	122	109	126		1,477							
	造影	0	0	0	0	0	0	0	0	0	0	0	0			0						
	細胞診 生検	13	17	13	16	19	11	13	21	20	10	33	16					202				
	治療	0	0	0	0	0	0	0	0	0	0	0	0						0			
乳腺	B-モード	127	128	176	184	253	185	236	207	162	154	164	198	2,174								
	ドブラ	33	25	40	53	51	54	37	41	42	18	34	62		490							
	造影	0	0	0	0	0	0	0	0	0	0	0	0			0						
	細胞診 生検	0	0	0	0	0	0	0	0	0	0	0	0					0				
	吸入式 組織生検	0	0	0	0	0	0	0	0	0	0	0	0									0
合計		1,703	1,899	1,943	1,994	2,217	1,821	2,142	1,995	1,859	1,738	1,777	1,928	14,941	7,433	6	411	202	3	20		0

6-4.消化器内視鏡査件数

検査種別		2018年										2019年			合計
		4月	5月	6月	7月	8月	9月	10月	11月	12月	1月	2月	3月		
検査種別 件数	上部消化管	428	512	513	526	514	434	528	461	459	430	467	499	5,771	
	下部消化管	250	258	256	291	313	245	318	277	262	246	277	291	3,284	
	十二指腸	73	78	70	54	75	65	72	66	59	52	57	78	799	
	気管支	1	2	2	0	0	0	2	0	0	0	0	0	7	
	耳鼻咽喉	3	2	3	4	0	3	2	1	2	1	1	2	24	
	胆道鏡	0		0	0	0	0	0	0	0	0	0	0	0	
	小腸	9	7	17	14	13	7	5	5	9	6	13	10	115	
	合計	764	859	861	889	915	754	927	810	791	735	815	880	10,000	
	(緊急内視鏡)	72	108	102	75	69	69	45	82	80	60	79	92	933	
科別 検査 数	第一外科	138	139	107	123	157	133	150	118	145	133	131	134	1,608	
	第二外科	119	122	112	120	102	96	113	91	85	87	101	105	1,253	
	呼吸器外科	1	0	1	0	0	0	0	0	0	0	0	0	2	
	耳鼻咽喉・頭頸部外科	8	8	9	7	5	5	8	4	3	2	3	2	64	
	消化器内科	469	555	600	600	610	493	611	551	529	489	549	602	6,658	
	血液・腫瘍内科	7	4	7	6	7	1	5	3	0	5	3	4	52	
	呼吸器・アレルギー内科	0	0	1	0	0	0	1	0	0	0	0	0	2	
	健康管理科	22	31	24	33	34	26	39	43	29	19	28	33	361	
	合計	764	859	861	889	915	754	927	810	791	735	815	880	10,000	
	(緊急内視鏡)	72	108	102	75	69	69	45	82	80	60	79	92	933	
科別 貸出 数	第一外科	10	6	7	6	3	4	5	13	5	7	6	7	79	
	第二外科	5	2	0	1	4	0	2	5	1	1	2	3	26	
	呼吸器外科	0	1	0	0	0	0	0	0	0	0	0	0	1	
	耳鼻咽喉・頭頸部外科	3	1	2	2	1	0	0	2	1	3	0	2	17	
	消化器内科	0	0	0	3	5	3	2	1	3	3	0	4	24	
	血液・腫瘍内科	0	0	0	0	0	0	0	0	0	0	0	0	0	
	呼吸器・アレルギー内科	1	3	1	2	4	1	2	0	0	1	0	0	15	
	健康管理科	0	0	0	0	0	0	0	0	0	0	0	0	0	
	循環器・腎臓内科	0	0	0	0	1	0	0	0	0	0	0	1	2	
	合計	19	13	10	14	18	8	11	21	10	15	8	17	164	

※ () は緊急件数

処置内容	2018年										2019年			合計
	4月	5月	6月	7月	8月	9月	10月	11月	12月	1月	2月	3月		
APC	1	4 (2)	6 (4)	1 (7)	5 (1)	3 (1)	2	2 (1)	3 (2)	0	1	3 (2)	31 (20)	
止血-クリッピング	4 (4)	6 (6)	7 (6)	7	2 (1)	6 (6)	9 (8)	6 (4)	4 (3)	7 (3)	5 (5)	3 (3)	66 (49)	
止血-局注	0	2 (2)	0	1 (1)	0	0	0	5 (5)	1 (1)	2 (2)	2 (2)	1 (1)	14 (14)	
止血-散布	6 (2)	14 (4)	7 (2)	6	6 (1)	11	10	7 (1)	10 (3)	3	8 (1)	4 (2)	92 (16)	
止血-SBチューブ	2 (2)	0	0	0	0	0	0	0	0	0	0	0	2 (2)	
EIS	6 (2)	5 (1)	17 (1)	10	8 (1)	6	10 (2)	8	1	13	7	10 (1)	101 (8)	
EVL	4	2 (1)	1	1 (1)	3 (1)	3 (3)	0	0	1 (1)	3 (2)	1 (1)	2 (2)	21 (12)	
EST	13 (2)	13 (1)	19 (2)	13 (3)	23 (6)	12 (1)	19	11 (2)	16 (5)	9 (3)	14 (2)	14 (2)	176 (29)	
EPBD	6	4	5	5	8 (2)	1	6	1	1	3	5	2	47 (2)	
EML	5	4	6	6 (1)	8	3 (1)	6	5	2 (1)	2	5	2	54 (3)	
バルーン排石	11	8 (2)	6	5	16 (7)	6 (2)	17	7	9	4	10	8 (1)	107 (12)	
ENBD	11 (5)	14 (11)	16 (9)	9 (6)	12 (8)	10 (5)	3 (3)	7 (8)	7 (4)	6 (2)	5 (3)	10 (9)	110 (73)	
ERBD	30 (8)	26 (16)	29 (10)	21 (7)	32 (16)	27 (13)	27 (8)	17 (5)	23 (9)	29 (11)	15 (7)	36 (18)	312 (128)	
ENPD	2	2 (1)	0	1	2	5 (3)	6 (1)	8 (4)	1	0	2 (1)	6 (1)	35 (11)	
ERPD	4 (2)	1 (1)	2	3 (1)	1	3 (2)	5 (2)	7 (3)	7 (1)	4	3 (1)	4 (1)	44 (14)	
EMS(胆道)	2	8 (1)	4	4	1	2 (1)	6 (1)	2	4 (2)	2	2	6 (1)	43 (6)	
ESD	2	3	8	6	4	7	7	12	6	7	9	12	83 0	
EMR	34	32 (1)	27	34	27	29	42	30 (1)	39	40	29 (1)	36	399 (3)	
ポリペク	5	8	7	12	10	12	15	16	16	16	10	9	136 0	
ステント挿入(消化管)	1 (1)	5 (1)	1	4 (2)	0	5 (1)	5 (2)	1	4	2 (2)	3	2	33 (9)	
消化管バルーン拡張(EBD)	3 (1)	7 (1)	8 (2)	11 (2)	10 (1)	9 (3)	7 (1)	11 (1)	9 (1)	9 (1)	11 (3)	8 (3)	103 (20)	
異物除去	4 (3)	3 (3)	2 (1)	1 (1)	6 (5)	2	3 (3)	3 (2)	4 (2)	3 (2)	4 (2)	1 (1)	36 (25)	
捻転解除	3 (3)	0	1 (1)	0	1 (1)	2 (2)	0	0	1 (1)	0	0	0	8 (8)	
マーキング クリップ	3 (1)	2	3 (2)	1	1	3 (1)	3	1 (1)	0	0	2 (1)	3 (1)	22 (7)	
マーキング 点墨	3	4	3 (1)	5 (1)	7	3 (1)	5	2	6	3	5	5	51 (3)	
内視鏡下消化管造影	7	13 (1)	7	14 (2)	24 (3)	14 (4)	21 (4)	13 (3)	14 (2)	13 (1)	20 (1)	12	172 (21)	
チューブ挿入	0	0	7	0	1	2	1 (1)	0	0	1	0	0	12 (1)	
EUS (ラジアル)	18	19 (2)	24	23	22	9	36	25 (1)	21	25	12 (1)	22	256 (4)	
EUS (コンベックス)	27 (1)	30	28 (2)	32	22 (2)	19	22	25	21	29	34 (1)	37	326 (6)	
PDT	0	0	2	0	0	0	0	0	0	0	0	0	2 0	
カプセル内視鏡(CE)	10 (2)	12 (2)	13 (1)	12 (2)	12	5	5	8 (2)	8 (1)	3	12 (5)	6	106 (15)	
胃瘻造設	5	3	3	4	3 (1)	5	3	3	1	2	1	1	34 (1)	
食道内圧測定	0	0	0	0	0	0	0	0	0	0	0	0	0 0	
腸瘻増設	0	0	0	0	0	0	0	0	0	0	0	0	0 0	
胃瘻閉鎖術	0	0	0	0	0	0	0	0	0	0	0	1	1 0	
FNA(超音波ガイド下穿刺吸引法)	13	10	7	11	10	8	10	8	6	6	9	6	104 0	
EUSガイド下瘻孔形成術	0	1	0	0	2	0	2	0	0	1 (1)	0	0	6 (1)	
合計	245 (39)	265 (60)	276 (44)	263 (37)	289 (57)	232 (50)	313 (36)	251 (44)	246 (39)	247 (30)	246 (38)	272 (49)	3,145 (523)	

処置別件数(緊急分)

6-5.呼吸器内視鏡査件数

気管支鏡 (BF) 件数		2018年										2019年			合計
		4月	5月	6月	7月	8月	9月	10月	11月	12月	1月	2月	3月		
B F 内 訳	BF 件数合計	62	79	57	47	52	57	62	55	46	36	36	49	638	
	診断的気管支鏡	55	74	52	45	46	52	58	53	42	33	35	48	593	
	治療的気管支鏡	7	5	5	2	6	5	4	2	4	3	1	1	45	
	呼吸器・アレルギー内科	30	43	36	35	35	40	42	42	31	23	22	29	408	
	呼吸器外科	20	28	11	5	12	13	15	7	11	10	10	12	154	
	耳鼻咽喉・頭頸部外科	5	5	5	6	0	3	3	2	3	3	1	4	40	
	第一外科	5	3	5	0	1	1	2	2	1	0	2	3	25	
	その他 (LF-TP 第二外科、循環器内科、救命救急センター)	2	0	0	1	4	0	0	2	0	0	1	1	11	
処 置 内 容	BAL	10	8	10	7	4	4	11	7	2	4	6	11	84	
	TBLB	27	34	31	28	25	29	8	6	21	18	17	24	268	
	キョレット	5	15	11	10	14	10	15	20	12	11	7	9	139	
	ブラシ	7	13	10	10	11	7	14	16	13	10	7	10	128	
	Washing	2	1	0	1	1	2	3	3	1	2	3	5	24	
	その他 (UCT260GF FNA、ERBECR)	0	0	0	0	0	3	5	6	2	1	4	4	25	
	EBB (直視下粘膜生検<腫瘍生検を含む>)	6	6	4	5	7	3	5	6	5	2	0	3	49	
	TBNA (経気管支超音波使用を含む)	7	14	11	10	8	14	6	12	12	4	5	11	114	
	経気管支超音波 (Guide Sheath 使用)	27	36	22	20	28	29	29	28	13	12	7	8	259	
	X P 260/290/MP290F	2	1	3	4	3	6	5	1	2	0	4	5	36	
	緊急	11	12	9	4	9	3	3	4	6	4	5	5	75	
	観察のみ	32	36	22	12	21	15	12	7	15	11	13	19	215	
	特殊光観察 AFI	4	3	3	3	3	2	2	4	1	1	0	2	28	
特殊光観察 NBI	3	3	7	4	3	4	5	4	1	3	0	2	39		
処 置	症例数合計	7	5	15	6	6	5	13	5	7	5	6	6	86	
	挿管	6	4	5	2	3	4	8	3	3	3	6	6	53	
	EWS	1	3	0	1	0	0	1	0	0	0	0	0	6	
	APC	0	0	0	0	0	0	0	0	0	0	0	0	0	
	ステント	0	0	0	0	0	0	3	1	0	0	0	0	4	
	気管内投与 (造影剤、ボスミン、トロンピン、ホルヒール、MMC等)	4	0	3	1	2	2	4	1	3	1	1	1	23	
	PDT	0	1	0	0	0	0	0	0	0	0	0	0	1	
	バル拡張	2	1	2	1	2	2	2	1	1	1	1	1	17	
	高周波・Hot biopsy、腫瘍切除	1	0	3	1	3	0	0	0	0	0	0	0	8	
	異物除去	0	1	0	0	0	0	0	0	0	0	0	0	1	
	Bronchial thermoplasty	1	0	2	0	2	2	1	1	0	0	0	0	9	
	Nasal high flow 使用症例	0	0	0	0	0	0	0	0	0	0	0	0	0	
合 併 症	合計													2	
	気胸	0	0	0	1	0	1	0	0	0	0	0	0	2	
	問題となる出血	0	0	0	0	0	0	0	0	0	0	0	0	0	

局所麻酔下胸腔鏡 (TS) 件数		2018年										2019年			合計
		4月	5月	6月	7月	8月	9月	10月	11月	12月	1月	2月	3月		
T S 内 訳	呼吸器・アレルギー内科 TS 件数	0	4	5	4	2	1	1	3	4	4	5	2	35	
	呼吸器外科 TS 件数	1	0	0	0	0	0	1	3	2	1	0	1	9	
	合計	1	4	5	4	2	1	2	6	6	5	5	3	44	

6-6.病理検査件数

表の下端は術中迅速診断

組織診各科別検体数	2018年												2019年			合計
	4月	5月	6月	7月	8月	9月	10月	11月	12月	1月	2月	3月				
心臓・血管内科	4	2	9	4	5	2	4	1	6	3	7	1	48			
	0	0	0	0	0	0	0	0	0	0	0	0	0			
消化器内科	115	151	152	168	182	145	175	162	168	139	168	166	1,891			
	0	0	0	0	0	0	0	0	0	0	0	0	0			
血液・腫瘍内科	76	57	67	48	69	41	66	54	42	78	62	73	733			
	0	0	0	0	0	0	0	0	0	0	0	0	0			
循環器・腎臓内科	1	11	8	11	8	1	11	5	5	5	5	7	78			
	0	0	0	0	0	0	0	0	0	0	0	0	0			
内分泌代謝内科	0	0	0	0	0	0	0	1	0	0	0	0	1			
	0	0	0	0	0	0	0	0	0	0	0	0	0			
呼吸器・アレルギー内科	28	44	45	35	33	37	39	43	33	23	26	28	414			
	0	0	0	0	0	0	0	0	0	0	0	0	0			
リウマチ・膠原病内科	2	4	4	5	2	1	1	5	1	2	2	0	29			
	0	0	0	0	0	0	0	0	0	0	0	0	0			
脳神経内科	6	1	3	1	1	2	0	1	0	1	3	2	21			
	0	0	0	0	0	0	0	0	0	0	0	0	0			
総合診療科	2	0	0	0	0	1	1	0	1	0	0	1	6			
	0	0	0	0	0	0	0	0	0	0	0	0	0			
精神神経科	0	0	0	0	0	0	0	0	0	1	0	0	1			
	0	0	0	0	0	0	0	0	0	0	0	0	0			
皮膚科	60	80	91	70	95	80	91	77	70	66	62	76	918			
	0	0	0	0	0	0	0	0	0	0	0	0	0			
第一外科	65	75	67	61	63	65	75	53	81	68	79	82	834			
	5	4	3	3	1	1	4	2	3	0	2	3	31			
小児外科	6	9	7	8	9	4	5	4	4	5	5	4	70			
	0	0	0	1	0	0	0	1	0	0	0	0	2			
第二外科	62	56	48	45	52	58	70	55	54	51	49	49	649			
	7	9	6	5	9	7	9	4	10	8	11	6	91			
乳腺科	38	30	37	43	44	41	49	49	30	41	35	47	484			
	9	7	12	6	9	8	12	10	11	12	7	6	109			
脳神経外科	11	14	12	14	12	8	10	9	7	11	8	13	129			
	5	3	5	6	6	5	5	5	3	7	6	5	61			
呼吸器外科	21	19	18	17	23	25	19	22	22	19	26	21	252			
	10	9	12	7	11	12	10	10	11	8	8	15	123			
心臓・血管外科	6	8	6	8	4	10	10	8	8	5	9	8	90			
	0	0	0	0	0	0	0	0	0	1	0	0	1			
整形外科	5	6	9	7	9	7	1	3	5	7	5	4	68			
	1	0	0	0	1	0	0	1	0	1	1	1	5			
泌尿器科	46	64	66	60	61	52	66	61	61	65	62	62	726			
	1	0	1	2	1	1	0	1	1	0	0	1	9			
排泄機能センター	4	4	7	5	4	6	3	7	3	4	6	7	60			
	0	0	0	0	0	0	0	0	0	0	0	0	0			
眼科	1	4	4	1	2	2	5	2	2	2	4	4	33			
	0	0	0	0	0	0	0	0	0	0	0	0	0			
耳鼻咽喉・頭頸部外科	64	79	83	66	87	68	61	61	68	67	62	69	835			
	6	13	11	9	6	8	10	10	7	9	12	4	105			
産科婦人科	72	76	76	80	94	73	99	95	74	86	78	72	975			
	4	6	4	5	3	4	5	6	4	4	6	4	55			
形成外科・美容外科	16	16	18	20	23	12	17	16	20	22	18	24	222			
	0	0	0	0	0	0	0	0	1	0	0	0	1			
小児科	3	0	1	3	4	0	0	3	2	0	1	1	18			
	0	0	0	0	0	0	0	0	0	1	0	0	1			
麻酔部	18	12	16	8	17	7	13	9	4	21	9	12	146			
	1	1	0	3	0	0	1	0	1	0	0	0	7			
救命救急センター	1	1	0	0	0	0	0	0	0	0	0	0	2			
	0	0	0	0	0	0	0	0	0	0	0	0	0			
放射線科	0	0	0	0	0	0	0	0	0	0	0	0	0			
	0	0	0	0	0	0	0	0	0	0	0	0	0			
口腔外科	33	44	43	27	53	31	48	47	37	48	58	65	534			
	6	5	2	3	2	4	7	9	5	2	6	9	60			
健康管理科	8	9	5	11	9	6	15	12	5	5	9	11	105			
	0	0	0	0	0	0	0	0	0	0	0	0	0			
合計	774	876	902	826	965	785	954	865	813	845	858	909	10,372			
	55	57	56	50	49	50	63	59	57	51	60	54	661			
院外	6	4	8	3	4	4	6	4	5	3	9	5	61			
総合計	835	937	966	879	1,018	839	1,023	928	875	899	927	968	11,094			

表の下段は術中迅速診断

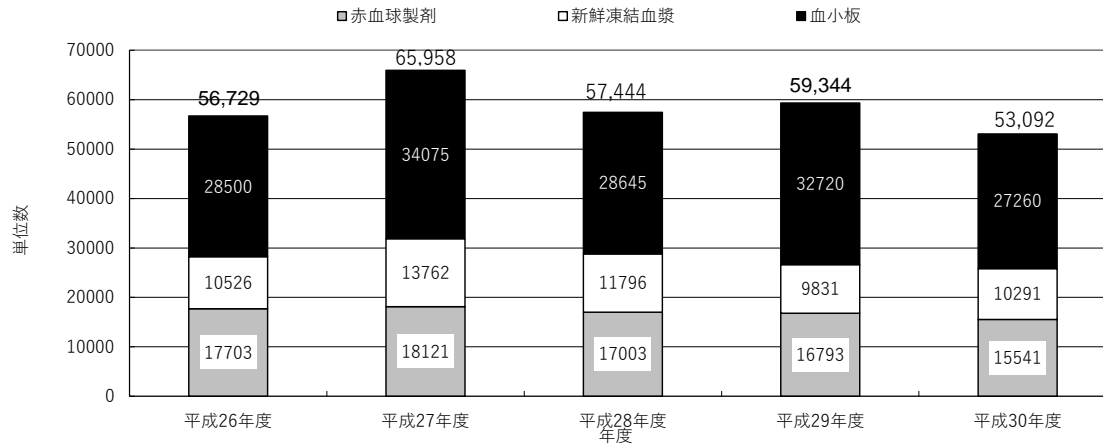
細胞診各科別検体数	2018年												2019年			合計
	4月	5月	6月	7月	8月	9月	10月	11月	12月	1月	2月	3月				
心臓・血管内科	0	5	1	2	1	3	3	9	4	4	5	8	45			
	0	0	0	0	0	0	0	0	0	0	0	0	0			
消化器内科	51	40	38	57	59	43	59	29	43	36	43	61	559			
	0	0	0	0	0	0	0	0	0	0	0	0	0			
血液・腫瘍内科	13	15	11	14	18	13	12	10	6	10	8	14	144			
	0	0	0	0	0	0	0	0	0	0	0	0	0			
循環器・腎臓内科	9	7	2	6	8	3	4	9	8	11	8	7	82			
	0	0	0	0	0	0	0	0	0	0	0	0	0			
内分泌代謝内科	46	54	52	49	45	51	45	57	52	48	50	48	597			
	0	0	0	0	0	0	0	0	0	0	0	0	0			
呼吸器・アレルギー内科	75	96	84	89	76	92	90	90	97	67	76	72	1004			
	0	0	0	0	0	0	0	0	0	0	0	0	0			
リウマチ・膠原病内科	0	8	7	7	7	4	5	5	1	6	2	4	56			
	0	0	0	0	0	0	0	0	0	0	0	0	0			
脳神経内科	12	17	19	19	23	15	16	18	21	19	22	15	216			
	0	0	0	0	0	0	0	0	0	0	0	0	0			
総合診療科	4	5	4	1	6	2	3	4	2	3	4	4	42			
	0	0	0	0	0	0	0	0	0	0	0	0	0			
精神神経科	0	0	0	0	0	0	0	0	0	0	0	0	0			
	0	0	0	0	0	0	0	0	0	0	0	0	0			
皮膚科	0	0	0	0	0	0	0	0	0	0	0	0	0			
	0	0	0	0	0	0	0	0	0	0	0	0	0			
第一外科	2	4	3	4	3	4	4	6	4	1	3	5	43			
	4	4	2	1	1	2	4	2	2	0	2	2	26			
小児外科	0	1	0	0	0	0	0	0	0	0	0	1	2			
	0	0	0	0	0	0	0	0	0	0	0	0	0			
第二外科	12	16	11	11	19	5	19	18	19	16	12	14	172			
	6	10	4	3	4	2	5	2	9	7	4	9	65			
乳腺科	10	8	18	7	16	12	10	11	6	8	6	9	121			
	0	0	0	0	0	0	0	0	0	0	0	0	0			
脳神経外科	0	0	2	2	2	2	3	2	1	3	0	1	16			
	0	0	0	0	0	0	0	0	0	0	0	0	0			
呼吸器外科	10	8	11	6	12	9	11	6	12	7	10	7	109			
	10	15	12	11	15	15	13	17	9	15	14	15	161			
心臓・血管外科	0	0	1	0	0	0	0	0	0	0	0	0	1			
	0	0	0	0	0	0	0	0	0	0	0	0	0			
整形外科	1	0	2	0	2	0	1	0	0	0	0	0	6			
	0	0	0	0	0	0	0	0	0	0	0	0	0			
泌尿器科	72	59	62	61	54	64	62	54	63	64	57	73	745			
	0	0	0	0	1	0	0	0	0	0	0	0	1			
排泄機能センター	52	64	45	39	44	27	40	35	47	41	49	50	533			
	0	0	0	0	0	0	0	0	0	0	0	0	0			
眼科	2	1	0	1	1	0	2	0	0	0	0	1	8			
	0	0	0	0	0	0	0	0	0	0	0	0	0			
耳鼻咽喉・頭頸部外科	14	10	19	24	22	13	13	18	19	12	19	30	213			
	0	0	0	0	0	0	0	0	0	0	0	0	0			
産科婦人科	368	392	399	379	396	369	461	393	372	320	310	424	4,583			
	1	1	3	2	1	0	2	1	0	0	1	1	13			
形成外科・美容外科	0	1	0	0	0	0	0	0	0	0	1	0	2			
	0	0	0	0	0	0	0	0	0	0	0	0	0			
小児科	0	1	1	2	1	1	2	1	1	1	1	0	11			
	0	0	0	0	0	0	0	0	0	0	0	0	0			
麻酔部	2	1	2	2	1	1	2	0	0	0	0	2	13			
	0	0	1	0	0	1	0	1	0	1	0	0	4			
救命救急センター	2	1	0	1	0	0	1	1	2	2	2	0	12			
	0	0	0	0	0	0	0	0	0	0	0	0	0			
放射線科	0	0	0	0	0	0	0	0	0	0	0	0	0			
	0	0	0	0	0	0	0	0	0	0	0	0	0			
口腔外科	0	0	1	0	2	1	0	0	0	0	0	0	4			
	0	0	0	0	0	0	0	0	0	0	0	0	0			
健康管理科	0	1	1	1	0	0	0	1	0	0	0	0	4			
	0	0	0	0	0	0	0	0	0	0	0	0	0			
合計	757	815	796	784	818	734	868	775	779	679	688	850	9,343			
	21	30	22	17	22	20	24	23	20	23	21	27	270			
集団検診	0	0	0	0	0	0	0	0	0	0	0	0	0			
院外	0	0	0	0	0	0	0	0	0	0	0	0	0			
総合計	778	845	818	801	840	754	892	798	799	702	709	877	9,613			

6-7.輸血検査件数

30年度	赤血球製剤 (単位数)				自己血 (単位数)				血漿製剤 (単位数)				血小板製剤 (単位数)				合計 (単位数)				
	依頼	輸血	返品	使用率%	依頼	輸血	返品	使用率%	依頼	輸血	返品	使用率%	依頼	輸血	返品	使用率%	依頼	輸血	返品	使用率%	
診療科	702	542	160	77.2	0	0			282	102	180	36.2	200	190	10	95.0	1,184	834	350	70.4	
心臓内	1,174	1,128	46	96.1	0	0			818	814	4	99.5	510	500	10	98.0	2,502	2,442	60	97.6	
消化内	4,172	3,209	963	76.9	0	0			820	812	8	99.0	16,090	16,030	60	99.6	21,082	20,051	1,031	95.1	
血液内	730	646	84	88.5	0	0			643	591	52	91.9	450	430	20	95.6	1,823	1,667	156	91.4	
循環内	50	50	0	100.0	0	0			0	0			0	0			50	50	0	100.0	
内代謝	106	100	6	94.3	0	0			2	0	2	0.0	220	220	0	100.0	328	320	8	97.6	
呼吸内	46	36	10	78.3	0	0			18	14	4	77.8	40	40	0	100.0	104	90	14	86.5	
脳神内	4	4	0	100.0	0	0			0	0			0	0			4	4	0	100.0	
精神科	66	58	8	87.9	0	0			0	0			10	10	0	100.0	76	68	8	89.5	
皮膚科	482	419	63	86.9	0	0			268	262	6	97.8	1,760	1,750	10	99.4	2,510	2,431	79	96.9	
小児科	38	8	30	21.1	0	0			13	11	2	84.6	30	30	0	100.0	81	49	32	60.5	
小児外	896	550	346	61.4	0	0			214	108	106	50.5	270	250	20	92.6	1,380	908	472	65.8	
一外科	1,042	838	204	80.4	0	0			1,352	1,196	156	88.5	890	870	20	97.8	3,284	2,904	380	88.4	
二外科	109	34	75	31.2	0	0			50	32	18	64.0	110	110	0	100.0	269	176	93	65.4	
脳外科	254	150	104	59.1	0	0			138	56	82	40.6	60	60	0	100.0	452	266	186	58.9	
呼吸外	3,121	2,044	1,077	65.5	0	0			2,732	1,822	910	66.7	1,890	1,790	100	94.7	7,743	5,656	2,087	73.1	
心臓外	1,026	490	536	47.8	228	204	24	89.5	457	152	305	33.3	180	160	20	88.9	1,891	1,006	885	53.2	
整外科	378	302	76	79.9	0	0			86	38	48	44.2	260	260	0	100.0	724	600	124	82.9	
泌尿科	0	0			0	0			0	0			0	0			0	0	0		
眼科	64	60	4	93.8	0	0			22	22	0	100.0	70	70	0	100.0	156	152	4	97.4	
耳鼻科	662	566	96	85.5	59	53	6	89.8	158	114	44	72.2	530	530	0	100.0	1,409	1,263	146	89.6	
産婦人	118	66	52	55.9	10	10	0	100.0	0	0			0	0			128	76	52	59.4	
口外	96	64	32	66.7	0	0			26	8	18	30.8	0	0			122	72	50	59.0	
形成外	14	8	6	57.1	0	0			4	0	4	0.0	30	30	0	100.0	48	38	10	79.2	
乳腺科	72	58	14	80.6	0	0			102	102	0	100.0	160	160	0	100.0	334	320	14	95.8	
リ膠科	72	70	2	97.2	0	0			10	10	0	100.0	140	140	0	100.0	222	220	2	99.1	
総診科	12	10	2	83.3	0	0			0	0			0	0			12	10	2	83.3	
排泄C	3,893	1,690	2,203	43.4	0	0			3,088	1,670	1,418	54.1	1,270	1,220	50	96.1	8,251	4,580	3,671	55.5	
麻酔部	2,803	2,341	462	83.5	0	0			2,803	2,355	448	84.0	2,460	2,410	50	98.0	8,066	7,106	960	88.1	
救命C	合計	22,202	15,541	6,661	70.0	297	267	30	89.9	14,106	10,291	3,815	73.0	27,630	27,260	370	98.7	64,235	53,359	10,876	83.1

診療科	院内採血	自己血 (単位数)	P B S C (件数)	D L I (件数)
心臓内				
消化内				
血液内			26	1
腎高内				
内代謝				
呼吸内				
脳神内				
精神科				
皮膚科				
小児科				
小児外				
一外科				
二外科				
脳外科				
呼吸外				
心臓外				
整外科	228			
泌尿科				
眼科				
耳鼻科				
産婦人	59			
口外	10			
形成外				
乳腺科				
リ膠科				
総診科				
排泄C				
麻酔部				
救命C				
計	297		26	1

日赤血使用単位数 年度推移



6-8.処方せん・注射せんの枚数、件数、剤数

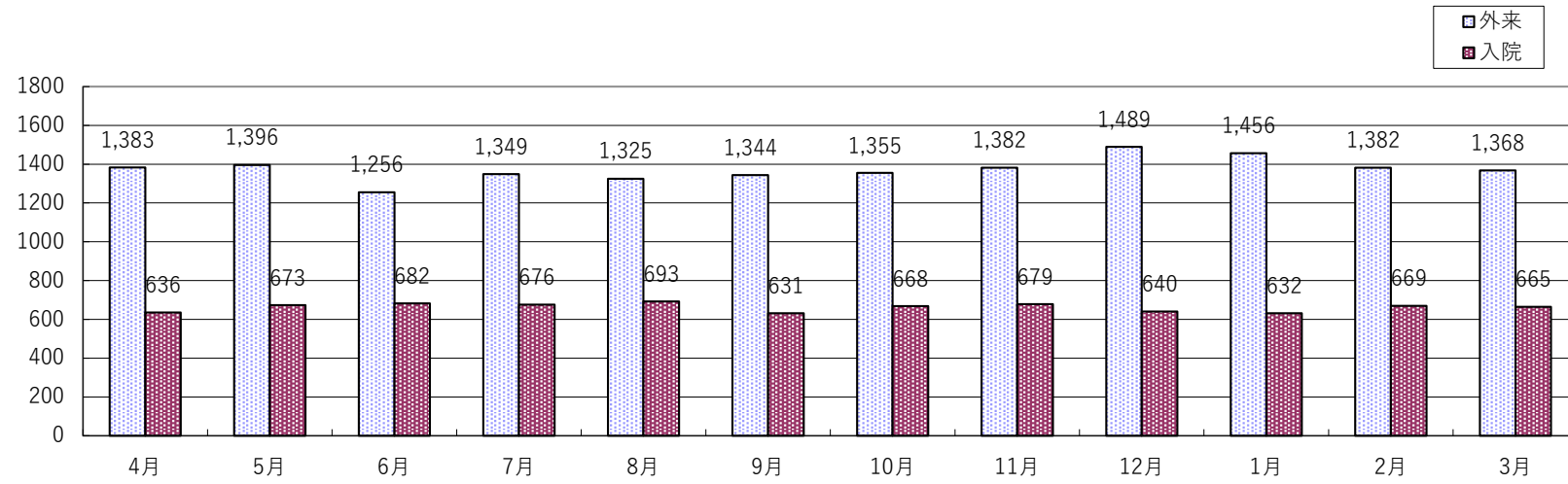
a.月別合計

30年度	外 来							入 院						
	稼働日	処 方 箋			注 射 箋			稼働日	処 方 箋			注 射 箋		
		枚 数	件 数	剤 数	枚 数	件 数	剤 数		枚 数	件 数	剤 数	枚 数	件 数	剤 数
4月	22	30,429	65,742	1,870,073	5,599	18,873	31,891	30	19,069	29,059	150,703	23,757	73,140	144,277
5月	23	32,105	68,225	1,921,783	6,433	20,300	33,273	31	20,873	31,544	160,284	26,125	80,401	152,946
6月	25	31,389	66,430	1,879,612	6,107	21,398	34,682	30	20,454	30,826	152,527	24,670	75,281	137,318
7月	24	32,372	68,533	1,940,454	6,297	20,105	32,526	31	20,943	31,926	162,675	24,928	76,797	145,278
8月	25	33,131	69,901	1,989,846	6,777	22,426	36,120	31	21,469	32,606	169,191	26,772	82,308	154,415
9月	22	29,570	62,745	1,765,240	5,948	19,334	32,655	30	18,930	28,280	146,073	24,217	73,453	137,416
10月	25	33,875	72,440	2,069,893	6,775	21,806	36,331	31	20,706	31,408	157,804	26,142	80,202	145,128
11月	23	31,794	67,836	1,913,407	7,045	22,421	35,652	30	20,356	30,581	156,828	25,236	76,643	147,000
12月	22	32,766	70,662	2,031,464	6,630	20,550	32,443	31	19,834	30,388	159,997	24,306	74,523	136,304
1月	22	32,040	69,383	1,924,796	6,438	20,647	33,474	31	19,582	29,696	150,118	24,848	76,544	138,724
2月	22	30,408	65,763	1,829,263	6,195	20,144	32,689	28	18,736	28,234	145,160	23,475	71,554	128,645
3月	24	32,832	71,143	1,982,508	6,467	21,764	35,614	31	20,603	31,420	154,449	24,332	72,348	138,050
合計	279	382,711	818,803	23,118,339	76,711	249,768	407,350	365	241,555	365,968	1,865,809	298,808	913,194	1,705,501

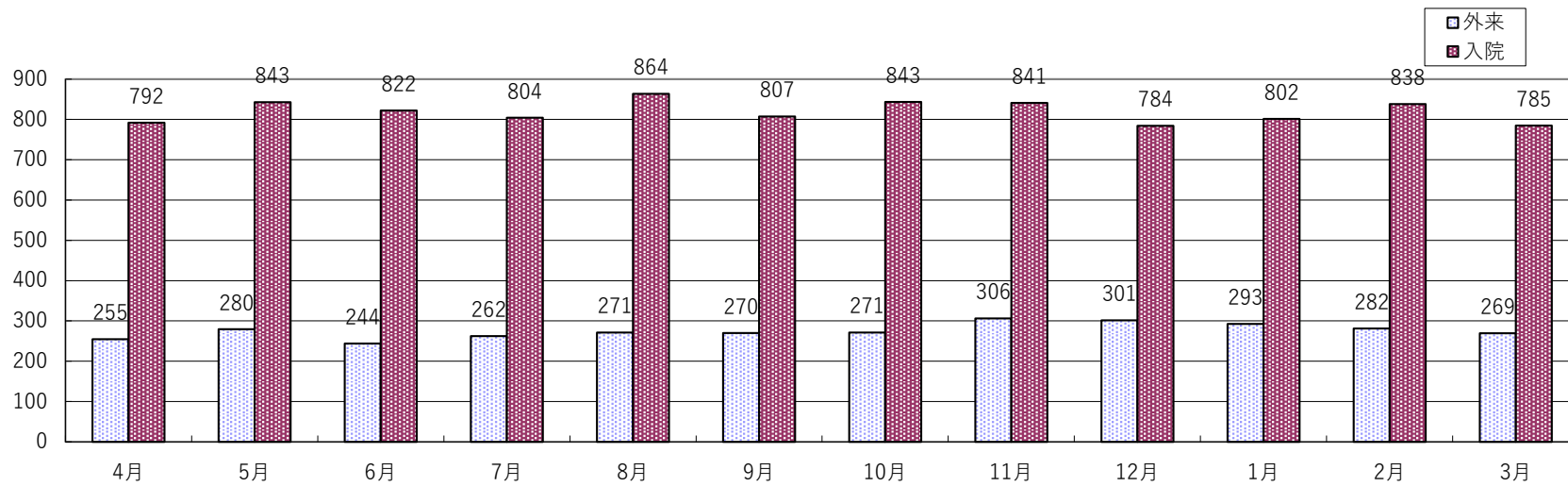
b.月別1日平均

30年度	外 来							入 院						
	稼働日	処 方 箋			注 射 箋			稼働日	処 方 箋			注 射 箋		
		枚 数	件 数	剤 数	枚 数	件 数	剤 数		枚 数	件 数	剤 数	枚 数	件 数	剤 数
4月	22	1,383	2,988	85,003	255	858	1,450	30	636	969	5,023	792	2,438	4,809
5月	23	1,396	2,966	83,556	280	883	1,447	31	673	1,018	5,170	843	2,594	4,934
6月	25	1,256	2,657	75,184	244	856	1,387	30	682	1,028	5,084	822	2,509	4,577
7月	24	1,349	2,856	80,852	262	838	1,355	31	676	1,030	5,248	804	2,477	4,686
8月	25	1,325	2,796	79,594	271	897	1,445	31	693	1,052	5,458	864	2,655	4,981
9月	22	1,344	2,852	80,238	270	879	1,484	30	631	943	4,869	807	2,448	4,581
10月	25	1,355	2,898	82,796	271	872	1,453	31	668	1,013	5,090	843	2,587	4,682
11月	23	1,382	2,949	83,192	306	975	1,550	30	679	1,019	5,228	841	2,555	4,900
12月	22	1,489	3,212	92,339	301	934	1,475	31	640	980	5,161	784	2,404	4,397
1月	22	1,456	3,154	87,491	293	939	1,522	31	632	958	4,843	802	2,469	4,475
2月	22	1,382	2,989	83,148	282	916	1,486	28	669	1,008	5,184	838	2,556	4,594
3月	24	1,368	2,964	82,605	269	907	1,484	31	665	1,014	4,982	785	2,334	4,453

処方せん 1 日平均枚数



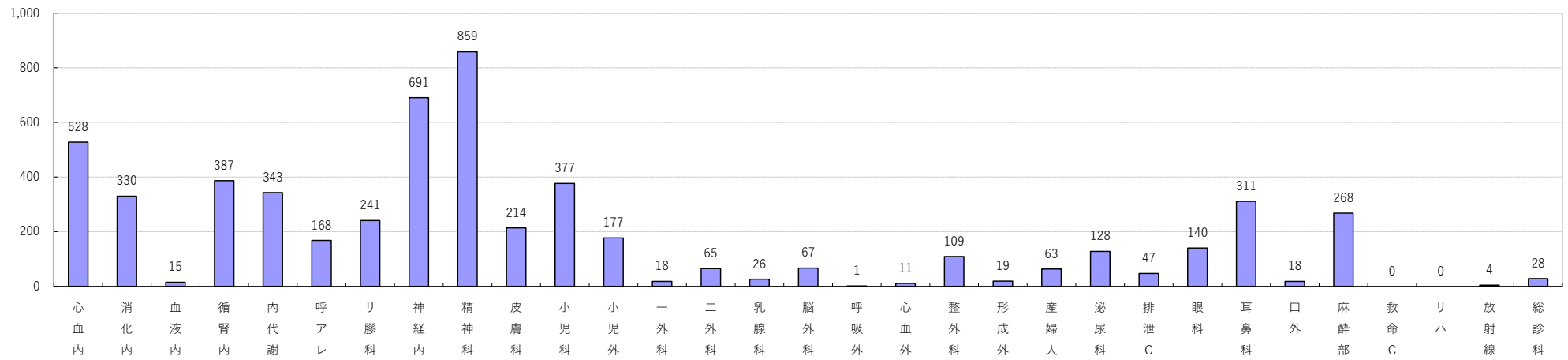
注射せん 1 日平均枚数



6-9.院外処方せん発行件数

	心内	消化	血液	循環	内代	呼ア	リ膠	神経	精神	皮膚	小児	小児	一外	二外	乳腺	脳外	呼吸	心外	整外	形成	産婦	泌尿	排泄	眼科	耳鼻	口外	麻酔	救命	リハ	放射	総診	総計
4月	52	25	0	37	29	12	17	46	64	20	24	18	1	6	1	6	0	1	8	0	8	4	3	7	19	1	13	0	0	0	1	423
5月	39	25	0	40	29	13	22	49	66	19	18	25	1	7	1	5	0	0	15	3	1	14	3	13	31	4	11	0	0	0	4	458
6月	42	27	5	32	29	20	23	57	71	19	32	12	4	7	3	6	1	1	13	2	5	11	1	15	22	1	13	0	0	0	2	476
7月	40	31	1	24	23	9	18	50	68	17	24	13	0	5	2	5	0	1	6	1	3	8	1	11	26	2	17	0	0	0	2	408
8月	37	29	1	34	37	16	27	56	67	19	31	20	2	5	1	3	0	1	8	1	1	13	3	12	18	2	32	0	0	2	0	478
9月	37	24	0	29	24	16	16	50	64	17	27	13	0	5	3	5	0	1	5	1	3	12	1	10	22	1	26	0	0	0	4	416
10月	42	32	0	37	23	13	22	73	98	14	32	12	1	6	1	5	0	1	7	2	6	10	9	10	25	0	22	0	0	0	4	507
11月	76	27	4	38	41	15	21	55	74	22	33	13	3	6	3	8	0	2	7	0	15	11	6	17	33	2	35	0	0	0	6	573
12月	49	34	0	30	25	15	19	66	71	12	34	14	1	2	3	4	0	0	15	2	9	12	6	10	33	2	26	0	0	0	2	496
1月	41	27	0	32	28	17	19	64	70	16	29	13	3	4	2	6	0	1	10	2	4	11	7	10	23	0	33	0	0	0	2	474
2月	36	18	2	27	24	14	17	64	67	19	45	11	2	8	3	6	0	1	5	2	4	10	4	10	34	2	20	0	0	2	0	457
3月	37	31	2	27	31	8	20	61	79	20	48	13	0	4	3	8	0	1	10	3	4	12	3	15	25	1	20	0	0	0	1	487
総計	528	330	15	387	343	168	241	691	859	214	377	177	18	65	26	67	1	11	109	19	63	128	47	140	311	18	268	0	0	4	28	5,653

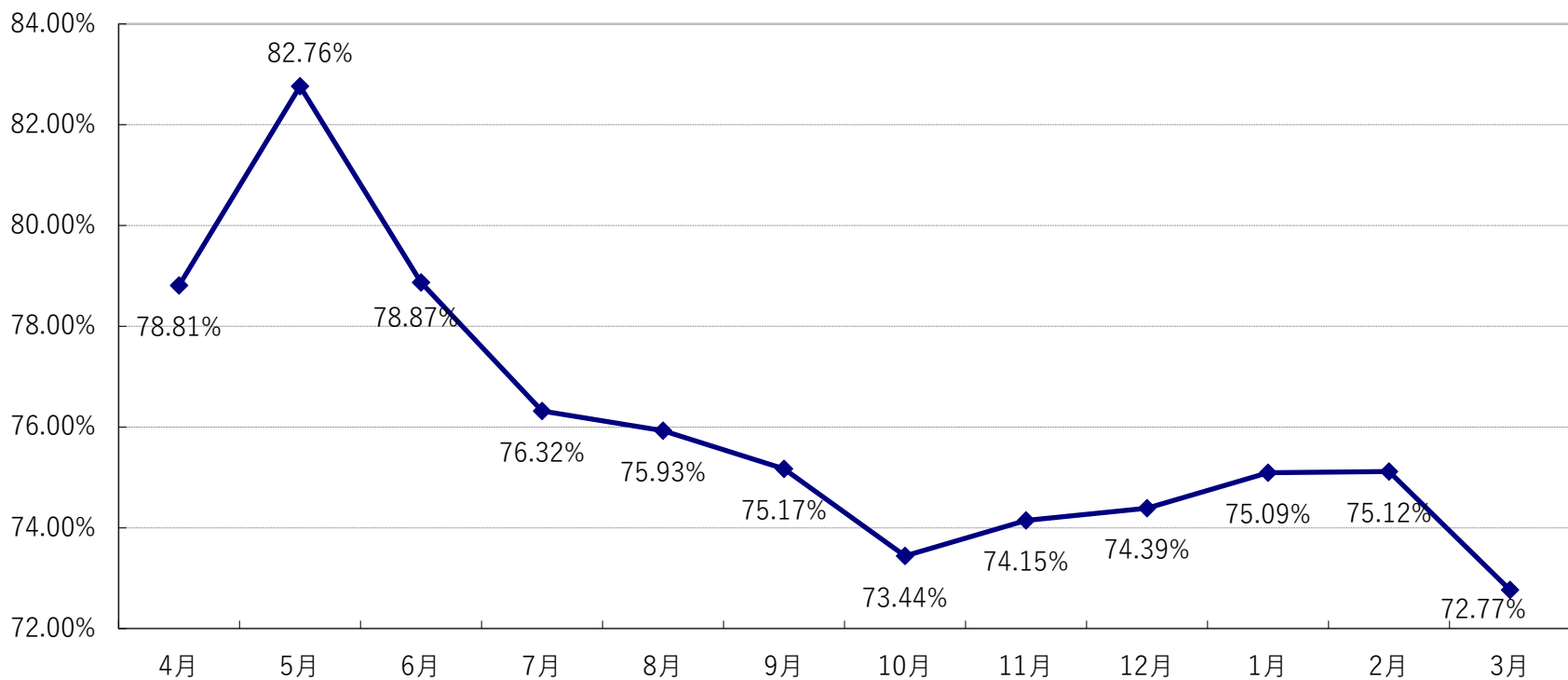
院外処方せん発行件数



6-10.外来薬剤情報提供書発行件数・発行率

	4月	5月	6月	7月	8月	9月	10月	11月	12月	1月	2月	3月	総計
薬剤情報発行枚数	7,071	3,678	1,971	1,763	1,530	1,417	1,529	1,302	1,429	1,405	1,274	1,475	25,844
処方箋枚数(月)	8,972	4,444	2,499	2,310	2,015	1,885	2,082	1,756	1,921	1,871	1,696	2,027	33,478
発行率	78.81%	82.76%	78.87%	76.32%	75.93%	75.17%	73.44%	74.15%	74.39%	75.09%	75.12%	72.77%	77.20%

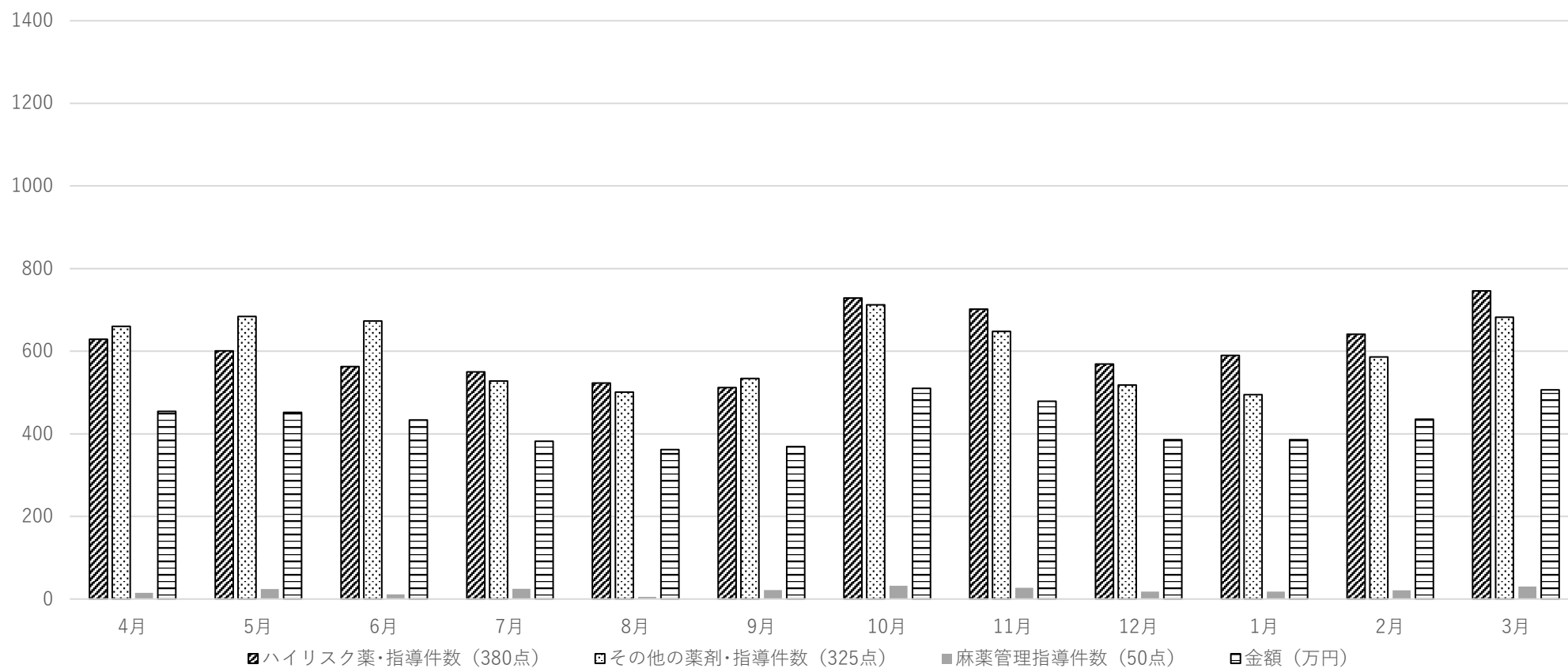
外来薬剤情報提供発行率推移



6-11.薬剤管理指導業務実績

	4月	5月	6月	7月	8月	9月	10月	11月	12月	1月	2月	3月	合計
ハイリスク薬・指導件数 (380点)	629	601	563	550	523	512	729	702	569	590	641	746	7,355
その他の薬剤・指導件数 (325点)	660	684	673	528	501	534	712	648	518	495	586	682	7,221
麻薬管理指導件数 (50点)	15	24	11	25	5	22	32	27	18	18	21	30	248
金額 (万円)	454.27	451.88	433.22	381.85	361.82	369.21	510.02	478.71	385.47	385.98	435.08	506.63	5154.13

薬剤管理指導業務実績



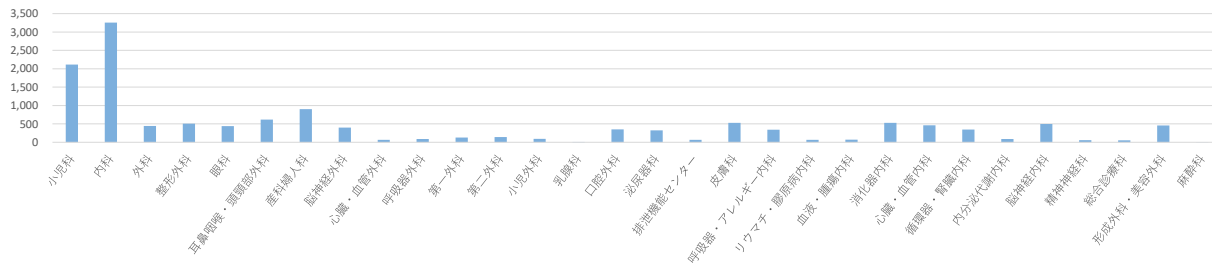
■ 7. 救急医療

7-1. 時間外救急部受診患者数(夜間・休日・祝日)

科 別	2018年											2019年			合計	比率
	4月	5月	6月	7月	8月	9月	10月	11月	12月	1月	2月	3月				
小児科	163	176	139	218	198	164	156	162	216	259	127	136	2,114	15.72%		
内科	262	288	224	320	296	278	230	229	252	422	232	221	3,254	24.20%		
外科	37	47	23	36	41	50	33	33	36	47	25	36	444	3.30%		
整形外科	44	49	39	46	56	55	36	28	35	45	34	39	506	3.76%		
眼科	45	60	42	52	36	39	27	26	38	27	13	34	439	3.26%		
耳鼻咽喉・頭頸部外科	51	60	50	48	61	51	40	48	56	73	36	45	619	4.60%		
産科婦人科	65	86	77	94	62	75	74	68	95	85	54	66	901	6.70%		
脳神経外科	28	34	27	24	36	47	42	19	44	27	25	47	400	2.97%		
心臓・血管外科	2	2	5	2	3	7	8	7	7	11	7	5	66	0.49%		
呼吸器外科	5	13	6	4	6	5	2	6	8	10	11	12	88	0.65%		
第一外科	15	8	5	13	7	14	10	14	7	7	14	13	127	0.94%		
第二外科	23	11	13	12	12	11	7	9	9	14	10	13	144	1.07%		
小児外科	8	9	9	3	12	9	7	3	11	5	10	6	92	0.68%		
乳腺科	1	1	1	0	0	0	0	2	2	0	0	0	7	0.05%		
口腔外科	19	35	23	25	35	36	29	36	38	31	24	22	353	2.62%		
泌尿器科	14	39	35	24	25	35	27	27	24	17	29	27	323	2.40%		
排泄機能センター	9	11	1	10	2	6	3	5	5	3	1	11	67	0.50%		
皮膚科	46	52	40	73	66	59	33	31	36	40	13	40	529	3.93%		
呼吸器・アレルギー内科	35	35	28	34	29	25	22	25	31	40	21	17	342	2.54%		
リウマチ・膠原病内科	3	6	4	13	0	4	10	2	5	9	7	2	65	0.48%		
血液・腫瘍内科	6	9	3	7	4	6	4	5	7	7	6	9	73	0.54%		
消化器内科	40	45	42	43	51	51	35	48	47	50	34	41	527	3.92%		
心臓・血管内科	31	36	35	40	36	39	38	43	44	45	33	44	464	3.45%		
循環器・腎臓内科	30	34	30	36	29	25	24	35	31	30	24	17	345	2.57%		
内分泌代謝内科	11	9	6	3	12	4	11	8	5	7	5	6	87	0.65%		
脳神経内科	47	36	40	38	39	44	42	39	48	42	37	45	497	3.70%		
精神神経科	8	6	3	4	5	5	2	3	5	5	5	9	60	0.45%		
総合診療科	5	6	6	3	5	8	2	4	4	5	4	2	54	0.40%		
形成外科・美容外科	38	59	45	37	44	27	35	30	43	45	19	34	456	3.39%		
麻酔科	1	0	1	0	0	1	0	1	1	1	0	0	6	0.04%		
総計(人)	1092	1262	1002	1262	1208	1180	989	996	1190	1409	860	999	13,449	100.00%		

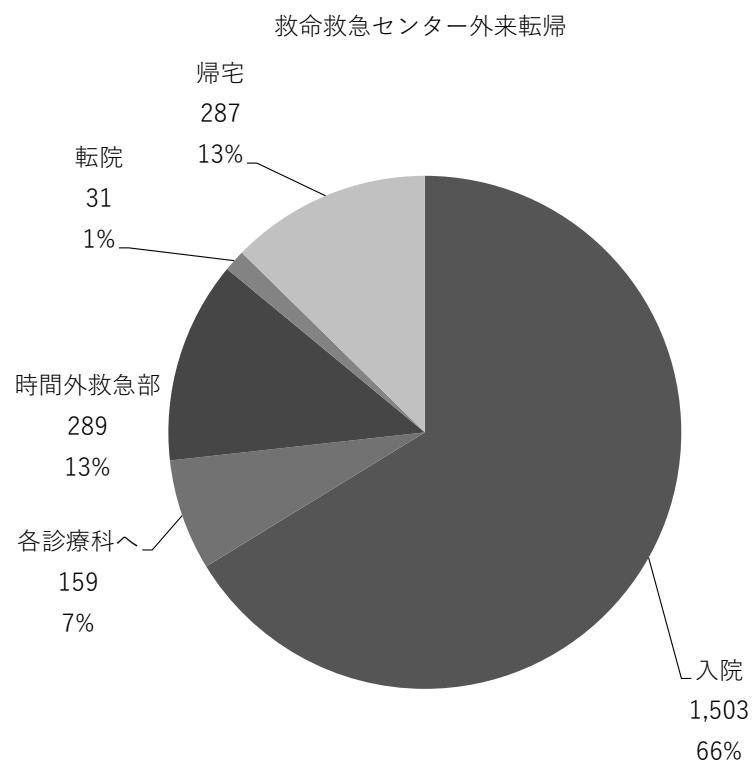
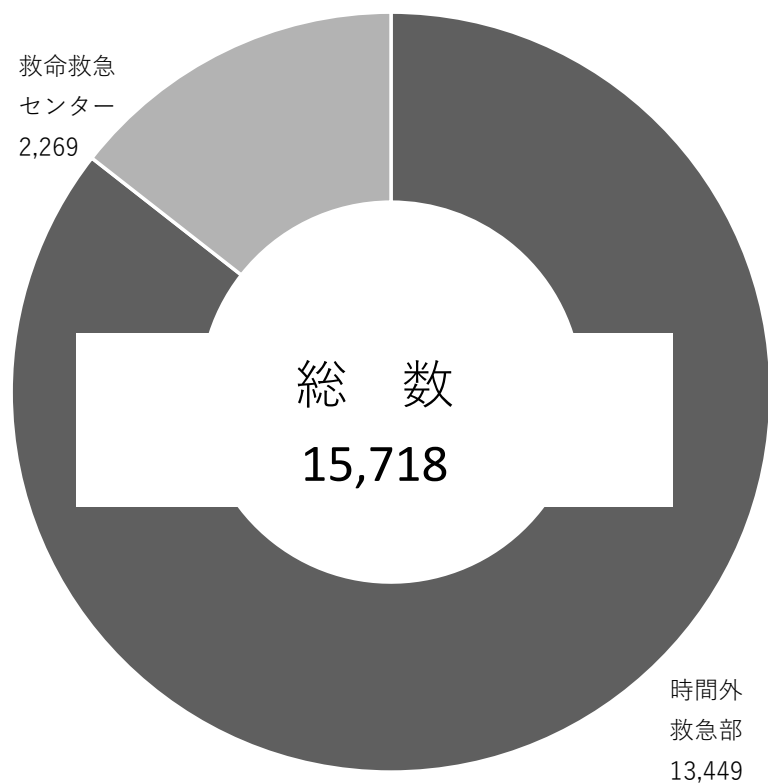
入院患者数	256	287	257	288	287	306	275	268	294	288	230	257	3,293
救急車数	191	195	178	211	199	204	179	174	205	242	160	178	2,316
ICU入院患者数	4	6	3	4	4	4	5	4	7	10	8	8	67
救命より	27	31	27	29	29	34	26	38	26	33	23	29	352

診療科別 時間外救急部受診患者数



7-1-2.救急患者受入状況

時間外救急部 (夜間・休日・祝日)	13,449	直接来院	13,449	合 計	15,718
		入院(再掲)	(3,293)		
		ICU入院(再掲)	(67)		
		救命救急センターより依頼(再掲)	(352)		
救命救急センター	2,269	入院	1,503		
		帰宅	287		
		転院	31		
		各診療科外来へ依頼	159		
		時間外救急部へ依頼	289		

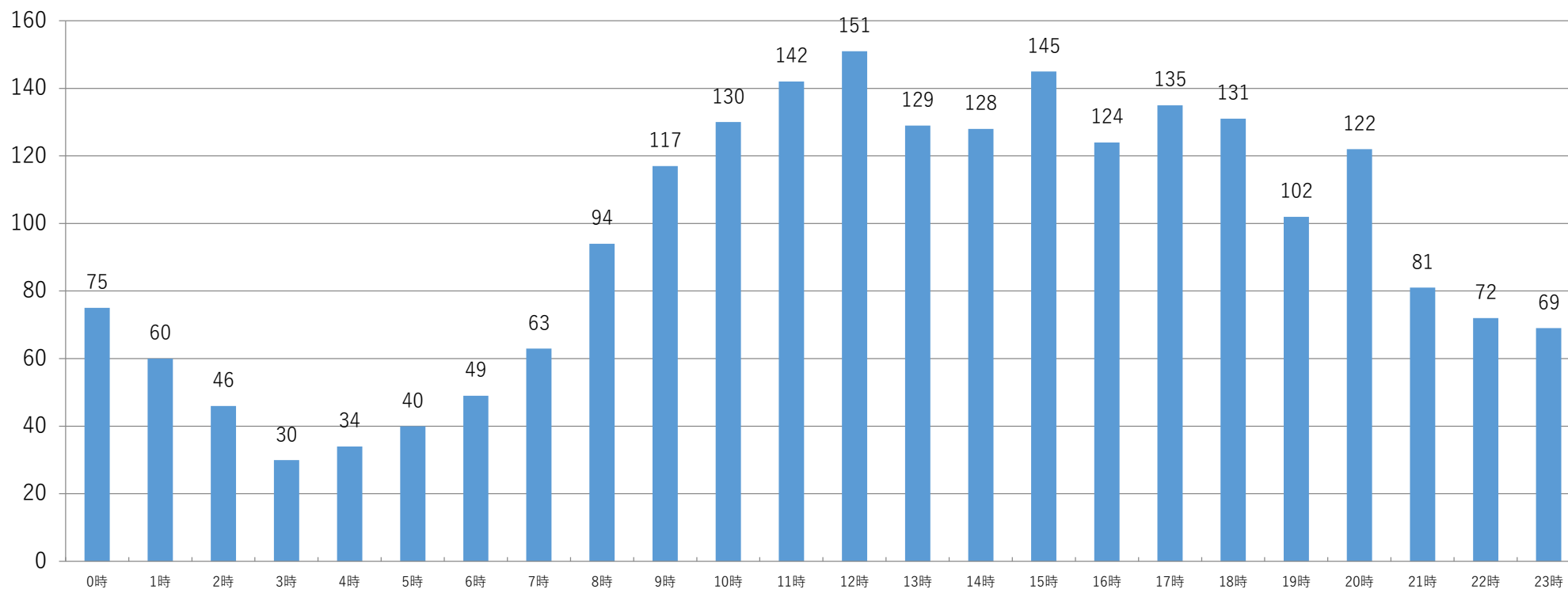


7-2.月別／時間帯別年間受入延患者数

a.時間帯別年間受入延患者数

時間帯	0時	1時	2時	3時	4時	5時	6時	7時	8時	9時	10時	11時	12時	13時	14時	15時	16時	17時	18時	19時	20時	21時	22時	23時	合計
受診者数	75	60	46	30	34	40	49	63	94	117	130	142	151	129	128	145	124	135	131	102	122	81	72	69	2,269

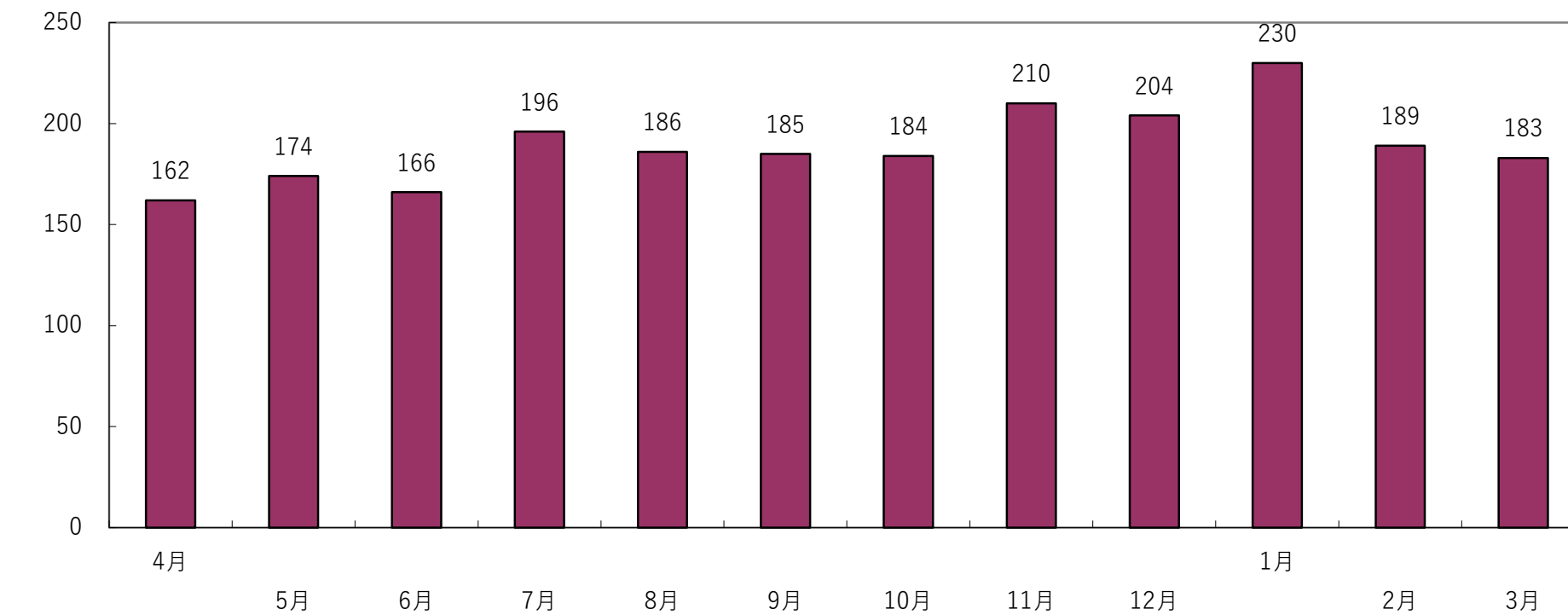
人数 救命救急センター時間帯別年間受入延患者数



b.月別年間受入延患者数

月	2018年									2019年			合計
	4月	5月	6月	7月	8月	9月	10月	11月	12月	1月	2月	3月	
受診者数	162	174	166	196	186	185	184	210	204	230	189	183	2,269

救命救急センター月別年間受入延患者数

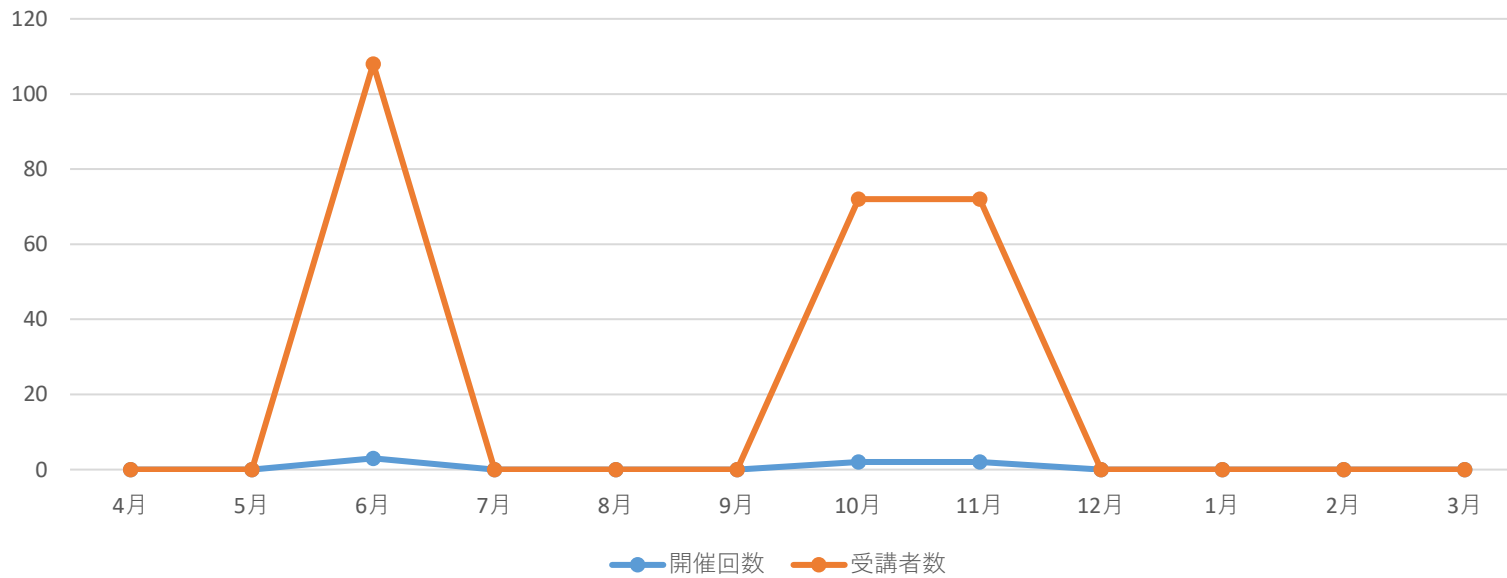


7-3.院内BLS講習会

a.院内BLS講習会開催実績

2018年度	2018年									2019年		
	4月	5月	6月	7月	8月	9月	10月	11月	12月	1月	2月	3月
開催回数	0	0	3	0	0	0	2	2	0	0	0	0
受講者数	0	0	108	0	0	0	72	72	0	0	0	0

2018年度 院内BLS講習会 受講者数の推移



b.院内BLS講習会受講者総数

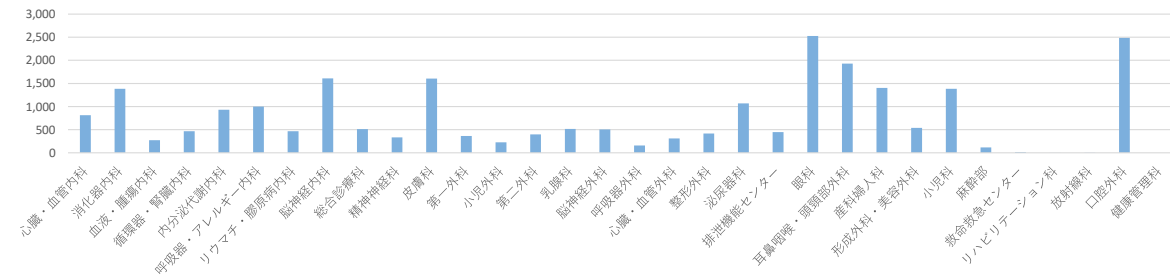
院内BLS講習会受講者総数
833

■8. 地域連携

8-1.他院・他施設からの紹介患者数【診療科別】

診療科	2018年												2019年			合計
	4月	5月	6月	7月	8月	9月	10月	11月	12月	1月	2月	3月				
心臓・血管内科	78	86	95	73	89	58	73	72	58	47	49	35	813			
消化器内科	98	115	117	95	125	102	145	130	110	92	111	144	1,384			
血液・腫瘍内科	18	17	20	20	25	24	29	27	27	20	19	26	272			
循環器・腎臓内科	32	37	32	37	39	38	31	34	32	37	50	66	465			
内分泌代謝内科	73	64	71	91	79	56	95	100	68	81	82	70	930			
呼吸器・アレルギー内科	68	86	70	95	72	80	117	96	80	78	77	82	1,001			
リウマチ・膠原病内科	34	42	31	53	46	37	37	33	38	38	41	38	468			
脳神経内科	120	149	139	134	144	129	162	138	119	116	116	144	1,610			
総合診療科	34	47	53	49	50	33	45	46	32	33	42	49	513			
精神神経科	34	30	28	36	28	20	37	22	22	32	24	22	335			
皮膚科	131	136	147	150	150	132	172	118	104	103	108	154	1,605			
第一外科	20	19	22	42	32	32	42	33	33	37	27	24	363			
小児外科	22	16	21	17	15	18	24	20	23	17	16	17	226			
第二外科	36	36	36	39	40	37	38	34	30	21	27	26	400			
乳腺科	29	19	35	46	45	48	47	46	52	58	46	44	515			
脳神経外科	49	45	62	57	61	50	56	26	31	21	18	28	504			
呼吸器外科	25	15	18	8	14	8	19	14	13	9	11	6	160			
心臓・血管外科	17	30	32	37	29	25	31	25	21	19	22	23	311			
整形外科	45	41	44	35	34	31	49	32	23	25	25	33	417			
泌尿器科	68	85	94	78	70	84	114	108	87	94	97	89	1,068			
排泄機能センター	47	41	41	42	23	28	31	43	36	36	38	40	446			
眼科	251	220	213	227	194	204	245	199	193	201	190	192	2,529			
耳鼻咽喉・頭頸部外科	162	166	192	176	159	142	179	162	140	151	129	170	1,928			
産科婦人科	120	110	114	116	136	110	122	133	102	126	97	118	1,404			
形成外科・美容外科	37	46	38	47	45	31	55	57	33	43	48	59	539			
小児科	96	104	115	121	146	106	121	112	113	114	102	135	1,385			
麻酔部	12	13	12	4	10	6	9	16	6	7	14	7	116			
救命救急センター	1	0	0	3	1	3	1	4	3	0	0	1	17			
リハビリテーション科	0	0	0	0	0	1	1	0	0	1	1	0	4			
放射線科	0	0	0	0	1	0	0	0	1	1	0	0	3			
口腔外科	208	190	198	225	187	161	218	187	183	195	216	317	2,485			
健康管理科	0	0	0	0	0	0	0	0	0	0	0	0	0			
合計	1,965	2,005	2,090	2,153	2,089	1,834	2,345	2,067	1,813	1,853	1,843	2,159	24,216			

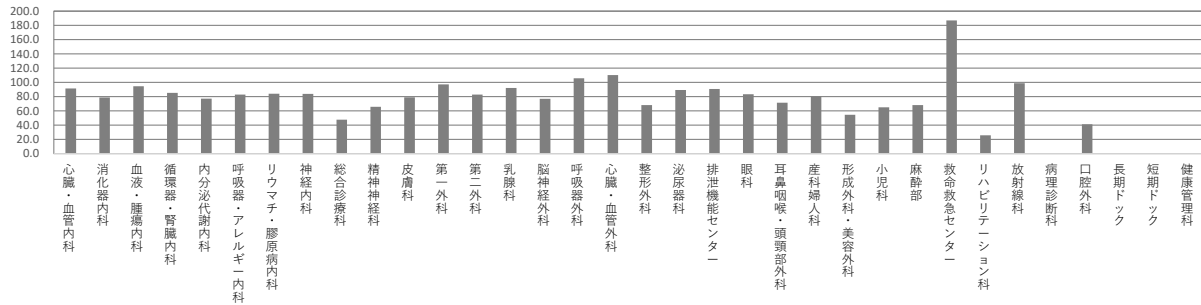
診療科別 他院・他施設からの紹介患者数



8-2.紹介率 [診療科別]

2018年度	2018年										2019年			年間
	4月	5月	6月	7月	8月	9月	10月	11月	12月	1月	2月	3月		
心臓・血管内科	84.5	89.8	95.6	84.5	94.2	87.7	102.0	95.6	85.7	85.4	96.0	95.3	91.4	
消化器内科	72.2	80.3	82.4	85.8	79.5	80.1	81.9	78.8	67.8	70.2	82.1	85.5	78.9	
血液・腫瘍内科	100.0	100.0	90.0	90.5	81.5	100.0	92.6	100.0	95.5	88.2	100.0	96.3	94.6	
循環器・腎臓内科	84.7	75.0	84.2	82.6	85.9	92.4	89.5	96.4	84.8	82.7	81.6	82.9	85.2	
内分泌代謝内科	83.9	72.0	70.6	63.4	75.9	70.0	81.3	92.9	81.7	75.3	81.1	78.8	77.2	
呼吸器・アレルギー内科	89.8	91.4	86.0	86.2	72.4	89.2	87.5	85.0	76.8	71.8	77.0	80.3	82.8	
リウマチ・膠原病内科	71.4	81.1	90.0	80.0	96.8	85.0	82.1	85.7	80.6	81.3	96.7	77.8	84.0	
神経内科	86.9	82.7	78.6	78.6	79.5	92.6	95.6	79.1	87.3	80.0	81.6	83.7	83.9	
総合診療科	48.0	44.8	59.0	38.8	51.5	45.6	47.6	45.2	49.2	36.9	45.9	58.1	47.6	
精神神経科	69.4	74.1	71.0	70.6	59.1	80.8	67.6	63.6	56.0	61.3	58.6	57.9	65.8	
皮膚科	77.5	73.8	82.2	69.1	73.6	78.4	82.5	81.1	78.9	81.2	84.8	84.3	79.0	
第一外科	122.9	87.9	97.7	98.2	85.4	104.4	90.9	101.9	98.1	98.2	88.9	91.3	97.2	
第二外科	79.5	69.4	80.6	73.2	93.3	86.1	79.5	102.6	71.4	78.1	84.2	97.4	82.9	
乳腺科	94.7	100.0	91.7	97.2	89.7	92.3	93.0	92.9	85.0	95.6	91.7	81.0	92.1	
脳神経外科	72.7	71.2	85.0	78.9	71.3	71.8	71.3	89.8	78.9	76.4	80.3	76.9	77.0	
呼吸器外科	81.8	91.7	108.3	92.3	87.5	100.0	93.8	133.3	100.0	166.7	114.3	100.0	105.8	
心臓・血管外科	125.0	105.6	104.0	104.3	88.9	113.0	119.2	115.0	125.0	104.8	100.0	117.6	110.2	
整形外科	70.1	62.7	67.7	67.5	61.0	64.4	66.9	72.0	74.3	65.0	74.3	72.3	68.2	
泌尿器科	87.5	88.1	88.2	86.8	91.8	88.2	86.4	93.1	89.7	89.2	91.3	91.7	89.3	
排泄機能センター	95.3	85.0	89.7	91.7	80.0	95.7	85.7	92.3	93.8	96.0	94.9	88.9	90.8	
眼科	82.9	80.5	79.2	79.5	79.6	85.6	85.8	85.5	88.1	88.9	84.4	79.3	83.3	
耳鼻咽喉・頭頸部外科	74.1	66.0	75.5	73.7	67.2	66.9	73.1	76.4	69.6	68.2	75.2	71.4	71.4	
産科婦人科	84.6	85.3	81.5	76.2	80.9	83.6	75.6	80.0	78.7	81.7	76.0	81.7	80.5	
形成外科・美容外科	46.5	56.2	43.9	42.9	45.9	46.6	61.9	67.6	55.6	58.1	60.7	69.4	54.6	
小児科	61.3	63.4	70.7	63.6	66.3	68.7	64.8	65.1	62.6	55.8	65.4	71.5	64.9	
麻酔部	80.0	71.4	61.5	80.0	60.0	50.0	70.0	87.5	55.6	75.0	84.6	41.7	68.1	
救命救急センター	190.2	190.0	181.0	173.8	155.6	202.1	223.9	204.5	177.4	159.5	183.7	202.3	187.0	
リハビリテーション科	0.0	25.0	0.0	0.0	0.0	33.3	50.0	0.0	0.0	100.0	100.0	0.0	25.7	
放射線科	100.0	100.0	97.2	97.4	97.2	100.0	98.1	100.0	97.9	100.0	97.4	100.0	98.8	
病理診断科	0.0	0.0	0.0	0.0	0.0	0.0	0.0	0.0	0.0	0.0	0.0	0.0	0.0	
口腔外科	46.5	39.1	41.6	45.2	37.8	37.4	39.6	36.5	38.9	39.0	42.5	51.1	41.3	
長期ドック	0.0	0.0	0.0	0.0	0.0	0.0	0.0	0.0	0.0	0.0	0.0	0.0	0.0	
短期ドック	0.0	0.0	0.0	0.0	0.0	0.0	0.0	0.0	0.0	0.0	0.0	0.0	0.0	
健康管理科	0.0	0.0	0.0	0.0	0.0	0.0	0.0	0.0	0.0	0.0	0.0	0.0	0.0	
平均 (医科)	79.6	77.6	80.9	77.0	76.6	81.2	82.6	83.8	79.9	77.8	82.3	82.6	80.2	

診療科別 紹介率



8-3.他院・他施設からの紹介患者数〔施設別〕

a.診療所からの紹介患者数

医療機関名称	市町村（地区）	紹介患者数	うち入院数
栃木県保健衛生事業団	宇都宮市	498	0
医療法人ヒボクラテス竹村内科腎クリニック	鹿沼市	187	24
宇都宮セントラルクリニック	宇都宮市	185	0
医療法人 佐藤皮フ科クリニック	宇都宮市	175	0
橋壁皮膚科	宇都宮市	158	0
佐藤医院	壬生町	144	8
医療法人白百合会 旭眼科内科クリニック	宇都宮市	120	0
医療法人関湊記念会 グリーンクリニック	壬生町	113	1
宇都宮健康クリニック	宇都宮市	113	0
こいけレディースクリニック	宇都宮市	107	1
のうか眼科	宇都宮市	105	0
医療法人アップル アルテミス宇都宮クリニック	宇都宮市	105	18
しろやま眼科	壬生町	102	0
細川内科・外科・眼科	鹿沼市	102	1
医療法人 石崎眼科	壬生町	101	1
医療法人社団 脳神経脊椎外科サービス 宇都宮脳脊髄センター	宇都宮市	99	19
医療法人双信会 さくら眼科クリニック	栃木市	98	0
医療法人 かわつクリニック	宇都宮市	96	2
添田耳鼻咽喉科医院	宇都宮市	92	0
医療法人勇知会 多島外科胃腸科	壬生町	88	3
はま皮フ科クリニック	宇都宮市	87	0
田中皮ふ泌尿器科クリニック	鹿沼市	83	0
岡田皮フ科耳鼻咽喉科クリニック	栃木市	82	1
医療法人裕智会 大橋内科クリニック	壬生町	80	5
医療法人 真岡脳神経クリニック	真岡市	79	2
小川こどもクリニック	鹿沼市	79	1
松本内科医院	壬生町	78	5
手塚耳鼻咽喉科医院	宇都宮市	78	1
鹿沼脳神経外科	鹿沼市	77	4
佐々木記念クリニック	宇都宮市	75	3
島田医院	壬生町	75	4
医療法人 都賀中央医院	栃木市	74	25
なかつぼクリニック	栃木市	72	0
医療法人友仁会 おおひらレディースクリニック	栃木市	72	2
医療法人 山口内科医院	鹿沼市	70	0

医療機関名称	市町村（地区）	紹介患者数	うち入院数
医療法人社団 松島眼科医院	佐野市	69	1
石田消化器科・内科クリニック	壬生町	69	1
黒田内科・循環器科	宇都宮市	69	4
おおはしアイクリニック	日光市	64	0
おもちゃのまち内科クリニック	壬生町	64	4
すずめ医院	宇都宮市	64	1
医療法人社団智栄会 福井セントラルクリニック	壬生町	63	2
高橋とおるクリニック	壬生町	62	0
小林内科クリニック	壬生町	60	5
医療法人博友会 原眼科医院	大田原市	60	1
亀森レディースクリニック	日光市	60	1
医療法人社団尚仁会 早津眼科医院	宇都宮市	59	0
あおき耳鼻咽喉科医院	栃木市	59	1
こひらメディカルクリニック	栃木市	58	11
桜井こどもクリニック	栃木市	58	6
武田整形外科	壬生町	57	3
クララクリニック	壬生町	56	6
いけもりクリニック	鹿沼市	55	1
生協ふたば診療所	宇都宮市	54	2
金子眼科	宇都宮市	54	0
医療法人 新島内科クリニック	下野市	54	0
トマト内科糖尿病高血圧甲状腺クリニック	宇都宮市	54	0
森島こどもクリニック	日光市	54	3
医療法人 耳鼻咽喉科佐藤クリニック	宇都宮市	54	0
あんどうこどもクリニック	宇都宮市	53	0
きくちクリニック	宇都宮市	52	0
医療法人社団 大門内科医院	栃木市	51	1
あきば内科循環器科クリニック	鹿沼市	51	1
医療法人 星小児科医院	宇都宮市	51	3
宇都宮腎・内科・皮膚科クリニック	宇都宮市	50	7
中村耳鼻咽喉科	鹿沼市	50	0
江曾島眼科医院	宇都宮市	49	0
もちづき女性クリニック	宇都宮市	49	0
わたなべ内科・循環器科クリニック	栃木市	49	1
インターパーク倉持呼吸器ペインクリニック内科	宇都宮市	49	0
医療法人中山会 宇都宮記念病院総合健診センター	宇都宮市	49	0
医療法人社団二樹会 村山医院	宇都宮市	48	7
医療法人龍生会 山崎医院	上三川町	48	2
細谷クリニック	宇都宮市	48	0
医療法人秀和会 山川耳鼻咽喉科医院	宇都宮市	48	1
宇賀神内科外科	鹿沼市	47	4

医療機関名称	市町村（地区）	紹介患者数	うち入院数
医療法人社団平成会 平尾産婦人科医院	宇都宮市	47	0
田辺耳鼻咽喉科医院	壬生町	46	0
つかはら皮膚科・形成外科クリニック	宇都宮市	46	0
おちあい眼科	下野市	45	0
高橋内科循環器科クリニック	宇都宮市	45	0
林クリニック	宇都宮市	45	1
西川田医院	宇都宮市	45	0
あかりこどもクリニック	壬生町	45	0
永田眼科クリニック	宇都宮市	44	0
大野眼科クリニック	佐野市	44	0
みどり野荒井医院	宇都宮市	44	1
吉原医院	日光市	44	1
中田ウィメンズ&キッズクリニック	宇都宮市	44	5
匠レディースクリニック	佐野市	43	7
岡田記念耳鼻咽喉科クリニック	宇都宮市	43	0
医療法人 早田耳鼻咽喉科	下野市	43	1
あいざわ内科クリニック	宇都宮市	42	0
しもつけ腎・内科クリニック	下野市	42	9
けやき坂クリニック	鹿沼市	41	4
細川耳鼻咽喉科・内科	鹿沼市	41	0
斎藤眼科医院	小山市	40	0
阿久津医院	日光市	40	0
医療法人大柳会 大柳内科・眼科	下野市	40	0
井上皮膚科クリニック	鹿沼市	40	1
大林クリニック	宇都宮市	40	0
医療法人 谷垣内耳鼻咽喉科	佐野市	40	0
医療法人 根本外科胃腸科医院	宇都宮市	39	0
荒川内科クリニック	壬生町	39	1
さいとう医院	宇都宮市	39	1
白井皮膚科医院	宇都宮市	39	0
医療法人リーフ フォレストサイドクリニック	宇都宮市	38	0
鹿沼地区休日夜間急患診療所	鹿沼市	38	8
医療法人圭正会 原眼科医院	真岡市	37	0
医療法人雄三会 おおくぼ眼科	宇都宮市	37	0
医療法人 くぼた眼科	宇都宮市	37	0
柏瀬眼科	足利市	37	0
小菅胃腸外科クリニック	真岡市	36	0
医療法人稲葉会 稲葉眼科	宇都宮市	36	0
いとうこどもクリニック	鹿沼市	36	2
さとう内科クリニック	宇都宮市	35	0
医療法人溪風会 かとう小児科	壬生町	35	2

医療機関名称	市町村（地区）	紹介患者数	うち入院数
医療法人天貴会 大野医院	鹿沼市	35	4
そうとめ皮膚科クリニック	下野市	34	0
医療法人 宮下眼科医院	宇都宮市	33	0
医療法人創生会 真岡西部クリニック	真岡市	33	1
佐野西村眼科クリニック	佐野市	33	0
藤原整形外科	下野市	33	0
医療法人社団 深澤クリニック	高根沢町	33	0
インターパークビレッジ内科外科	宇都宮市	33	3
なかむら耳鼻咽喉科クリニック	栃木市	33	0
大谷クリニック	鹿沼市	33	0
えのきはらクリニック	宇都宮市	33	0
医療法人社団慈厚会 船越医院	栃木市	32	0
医療法人 小山すぎの木クリニック	小山市	32	0
医療法人里栄会 早坂眼科医院	さくら市	32	0
青柳医院	宇都宮市	32	0
ちかざわLadiesクリニック	宇都宮市	32	4
医療法人木水会 小松原医院	栃木市	31	2
箕輪内科	栃木市	31	0
医療法人英心会 倉持整形外科・皮膚科美容皮膚科	宇都宮市	31	0
ささき耳鼻咽喉科クリニック	真岡市	31	0
医療法人千秋会 大場医院	宇都宮市	30	8
河口医院	栃木市	30	0
栃木保健医療生活協同組合 宇都宮協立診療所	宇都宮市	30	0
友井皮フ科クリニック	小山市	30	0
玉川耳鼻咽喉科医院	宇都宮市	30	0
医療法人清仁会 吉沢眼科医院	鹿沼市	29	2
伊野田眼科クリニック	那須塩原市	29	0
大和田内科胃腸科	宇都宮市	29	1
あまがい内科医院	栃木市	29	0
医療法人 増山胃腸科クリニック	大田原市	29	0
医療法人良仁会 石川医院	鹿沼市	29	0
グリムこどもとアレルギーのクリニック	下野市	29	1
くりばやしこどもクリニック	宇都宮市	29	0
医療法人昌慶会 おおくぼみみはなのどクリニック	鹿沼市	29	0
医療法人社団為王会 尾形クリニック	矢板市	28	2
高橋眼科	栃木市	28	0
医療法人信和会 石川医院	上三川町	28	0
こどもヶ丘診療所	宇都宮市	28	1
加藤耳鼻咽喉科医院	宇都宮市	28	0
宇都宮市夜間・休日救急診療所	宇都宮市	28	4
(株)本田技術研究所 四輪R&Dセンター管理室 健康管理センター	芳賀町	27	1

医療機関名称	市町村（地区）	紹介患者数	うち入院数
はしもとクリニック	壬生町	27	0
マイクリニックたなか	宇都宮市	27	1
医療法人三秀会 宇都宮中央クリニック	宇都宮市	27	0
医療法人明友会 きむら内科・循環器科クリニック	宇都宮市	26	0
医療法人高志会 百瀬医院	栃木市	26	2
医療法人柳真会 柳田外科肛門科医院	真岡市	26	0
すがやクリニック	佐野市	26	0
田村医院	栃木市	25	0
宮司外科胃腸科	鹿沼市	25	1
医療法人宗仁会 みなみ眼科	足利市	25	0
金子医院	鹿沼市	25	0
いしかわクリニック	宇都宮市	25	0
医療法人坦行会 角田内科医院	下野市	25	1
小山皮膚科	小山市	24	0
宇都宮肛門・胃腸クリニック	宇都宮市	24	0
医療法人社団 北川医院	鹿沼市	24	1
宮澤眼科クリニック	真岡市	24	0
医療法人陶生会 黒須クリニック	宇都宮市	24	0
国分寺さくらクリニック	下野市	24	1
医療法人 たばた皮フ科クリニック	宇都宮市	24	0
耳鼻咽喉科皮膚科しまだクリニック	栃木市	24	0
医療法人源清会 大井田医院	鹿沼市	23	2
荒木医院	鹿沼市	23	2
いのき眼科クリニック	真岡市	23	0
山崎小児科医院	宇都宮市	23	0
医療法人康仁会 岡産科婦人科医院	佐野市	23	6
中川内科クリニック	宇都宮市	22	5
さいとう眼科医院	栃木市	22	0
藤原医院	日光市	22	1
医療法人社団幸仁会 たかしま耳鼻咽喉科	宇都宮市	22	0
医療法人湯川会 湯川内科クリニック	宇都宮市	22	1
自治医科大学健診センター	下野市	22	0
いしばし眼科	那須塩原市	21	0
医療法人社団星野会 星野胃腸科外科医院	小山市	21	1
さくらクリニック	宇都宮市	21	0
いしだ内科呼吸器内科クリニック	宇都宮市	21	0
医療法人恒心会 高橋レディスクリニック	宇都宮市	21	3
おざわ小児科医院	宇都宮市	21	0
かとう耳鼻咽喉科クリニック	茨城県	21	0
四葉みみ・はな・のどクリニック	宇都宮市	21	0
青木眼科医院	栃木市	20	0

医療機関名称	市町村（地区）	紹介患者数	うち入院数
医療法人一水会 橋本医院	栃木市	20	5
やたがい内科クリニック	宇都宮市	20	2
医療法人アップル ももやこどもクリニック	宇都宮市	20	0
医療法人樹恵会 手塚クリニック	宇都宮市	20	1
いちだクリニック	鹿沼市	20	0
たかたクリニック	宇都宮市	20	0
インターパークビレッジ眼科	宇都宮市	20	0
増田医院	群馬県	20	1
秋元クリニック	栃木市	20	2
医療法人とちの木会 栃木産科婦人科医院	足利市	20	1
橋本腎内科クリニック	栃木市	19	8
医療法人 陣内医院	壬生町	19	0
大平ファミリークリニック	栃木市	19	2
内科小児科加瀬医院	宇都宮市	19	0
医療法人貴和会 大野内科医院	宇都宮市	19	1
ありさわ眼科クリニック	佐野市	19	0
かわたクリニック	栃木市	19	0
今野内科胃腸科医院	宇都宮市	19	0
緑の郷 佐々木クリニック	宇都宮市	19	0
岡田・小松崎クリニック	真岡市	19	5
伊吹内科医院	宇都宮市	19	1
福田循環器科内科	宇都宮市	19	1
医療法人 藤沼医院	栃木市	18	1
富塚メディカルクリニック	宇都宮市	18	1
医療法人本郷会 吉田医院	宇都宮市	18	0
てらだファミリークリニック	宇都宮市	18	0
藤沢皮膚科医院	鹿沼市	18	0
医療法人てらもと会 てらもと小児科	宇都宮市	18	0
いたくら内科クリニック	群馬県	18	0
おおやま皮フ科クリニック	宇都宮市	18	0
ふくだ耳鼻科クリニック	宇都宮市	18	0
遠藤小児科医院	宇都宮市	18	1
豊郷台クリニック	宇都宮市	18	0
医療法人泉会 中川耳鼻咽喉科医院	さくら市	18	0
医療法人桃李会 御殿山クリニック	宇都宮市	17	0
医療法人 馬場医院	佐野市	17	0
関本眼科医院	市貝町	17	0
はこのもりクリニック	栃木市	17	0
きむら内科クリニック	宇都宮市	17	2
にしやま内科クリニック	壬生町	17	0
医療法人社団志幸会 木村内科医院	日光市	17	0

医療機関名称	市町村（地区）	紹介患者数	うち入院数
医療法人社団章仁会 船田内科外科医院	小山市	17	2
石川耳鼻咽喉科医院	宇都宮市	17	1
サンライズクリニック	栃木市	17	2
森医院	宇都宮市	17	0
小池医院	鹿沼市	16	0
小倉医院	壬生町	16	1
城南眼科クリニック	小山市	16	0
整形外科メディカルパパス	栃木市	16	1
医療法人 藤岡診療所	栃木市	16	0
前原医院	壬生町	16	0
はやさか眼科	さくら市	16	0
今泉ハートクリニック	宇都宮市	16	0
さつきクリニック	鹿沼市	16	0
医療法人研心会 竹田内科小児科クリニック	栃木市	16	1
大久保クリニック	壬生町	16	0
医療法人 佐藤内科	下野市	16	0
金子内科クリニック	芳賀町	16	0
医療法人一嗣会 高橋外科胃腸科	鹿沼市	16	1
ふじた外科内科クリニック	真岡市	16	0
東武診療所	宇都宮市	16	1
医療法人社団海里会 池羽レディースクリニック	茨城県	16	7
医療法人富士見会 ミヤ健康クリニック	宇都宮市	16	1
大平眼科	栃木市	15	0
たかはし眼科クリニック	下野市	15	0
福島眼科医院	宇都宮市	15	0
西真岡こどもクリニック	真岡市	15	0
とちぎ診療所	栃木市	15	1
医療法人 若林胃腸科医院	佐野市	15	0
さとう耳鼻咽喉科クリニック	茂木町	15	0
医療法人三秀会 中央クリニック	下野市	15	0
平野整形外科医院	栃木市	15	0
宇都宮利根川橋クリニック	宇都宮市	14	2
医療法人来未会 きしもと眼科	群馬県	14	1
みずほクリニック	栃木市	14	0
ふじた糖尿病内分泌内科クリニック	宇都宮市	14	0
明保野内科クリニック	宇都宮市	14	0
さとう循環器科内科クリニック	真岡市	14	0
医療法人博愛会 天谷医院	宇都宮市	14	0
さいとう医院	宇都宮市	14	0
青い鳥こどもクリニック	小山市	14	0
あい皮膚科クリニック	宇都宮市	14	0

医療機関名称	市町村（地区）	紹介患者数	うち入院数
ふらてクリニック	真岡市	14	0
医療法人 高田産婦人科医院	栃木市	14	0
馬場耳鼻咽喉科医院	壬生町	14	0
亀田整形外科内科医院	栃木市	13	1
福田こどもクリニック	宇都宮市	13	0
よしざわクリニック	宇都宮市	13	0
荒井内科	鹿沼市	13	0
つつみ眼科クリニック	鹿沼市	13	0
医療法人 よこやま内科小児科クリニック	栃木市	13	0
森クリニック	宇都宮市	13	0
くろさきこどもクリニック	宇都宮市	13	0
医療法人関湊記念会 関湊記念会クリニック	宇都宮市	13	0
熊谷医院	日光市	13	0
久保川皮膚科医院	宇都宮市	13	0
いちいクリニック内科・皮ふ科	日光市	13	0
堀中脳神経外科クリニック	埼玉県	13	0
でいりウマチ科内科クリニック	宇都宮市	13	0
いとうクリニック	日光市	13	0
菅井皮膚科パークサイドクリニック	宇都宮市	13	0
ふじたクリニック	下野市	13	1
医療法人アップル きうち産婦人科医院	矢板市	13	2
医療法人慶生会 目黒医院	宇都宮市	12	3
芳賀中央クリニック	芳賀町	12	0
にがみどう内科クリニック	鹿沼市	12	0
小松医院	宇都宮市	12	0
医療法人社団広揚会 腰塚医院	栃木市	12	0
浜田眼科医院	宇都宮市	12	0
本町内科クリニック	日光市	12	0
奥田クリニック	宇都宮市	12	0
天海内科	栃木市	12	0
医療法人社団 あきもと小児科	佐野市	12	0
こばやしクリニック	栃木市	12	0
高橋外科・内科	宇都宮市	12	0
おがたクリニック	宇都宮市	12	0
耳鼻咽喉科・気管食道科 越井クリニック	高根沢町	12	1
医療法人一隅会 加藤クリニックプラザ	佐野市	12	1
武田内科クリニック	宇都宮市	12	0
さかい皮フ科クリニック	佐野市	12	0
柏木ひふ科	下野市	12	0
医療法人社団 聖医会 ことうだ腎クリニック	下野市	11	4
いばらき眼科クリニック	宇都宮市	11	0

医療機関名称	市町村（地区）	紹介患者数	うち入院数
医療法人 前田クリニック	宇都宮市	11	0
医療法人社団 宮川内科	宇都宮市	11	0
小山イーストクリニック	小山市	11	0
関口医院	栃木市	11	0
友井内科クリニック	小山市	11	1
ひだまりの森クリニック	宇都宮市	11	0
篠崎内科クリニック	宇都宮市	11	0
慶桜クリニック	宇都宮市	11	0
ゆめクリニック	宇都宮市	11	2
大山整形外科	栃木市	11	0
医療法人帯経会 さくら産院	さくら市	11	3
医療法人健寿会 小山整形外科内科クリニック	小山市	11	0
しみずファミリークリニック	宇都宮市	11	0
耳鼻咽喉科すがわらクリニック	宇都宮市	11	2
あおい内科小児科クリニック	宇都宮市	11	2
くすのき整形外科	佐野市	11	0
つじ耳鼻咽喉科クリニック	宇都宮市	11	0
小口内科小児科医院	上三川町	10	0
たかはし眼科	高根沢町	10	0
医療法人志明会 みどり眼科クリニック	足利市	10	1
江田クリニック	栃木市	10	1
鈴木胃腸科外科内科	宇都宮市	10	0
小西眼科医院	鹿沼市	10	0
ちづかクリニック	栃木市	10	0
医療法人仁佑会 山門クリニック	栃木市	10	0
宇都宮整形外科内科クリニック	宇都宮市	10	0
成田内科	栃木市	10	0
岡田内科クリニック	市貝町	10	0
かるべ皮膚科小児科医院	矢板市	10	0
うえのクリニック	上三川町	10	0
医療法人矢尾板記念会 見龍堂クリニックかわせみ	日光市	10	0
医療法人克和会 青木医院	益子町	10	0
ともこ皮膚科クリニック	佐野市	10	0
医療法人 聖生会 松永医院	栃木市	10	1
柏木耳鼻咽喉科医院	小山市	10	0
金子内科医院	栃木市	10	0
医療法人社団望星会 グリーンタウンクリニック	下野市	10	4
鈴木皮膚泌尿科クリニック	宇都宮市	10	0
福泉医院	宇都宮市	10	1
村井医院	矢板市	10	0
氏家皮膚科クリニック	さくら市	10	0

医療機関名称	市町村（地区）	紹介患者数	うち入院数
とみやまクリニック	小山市	10	0
医療法人恭友会 はせがわ整形外科クリニック	宇都宮市	9	0
高田クリニック	栃木市	9	0
真岡皮膚科クリニック	真岡市	9	0
医療法人愛仁会 佐野利根川橋クリニック	佐野市	9	0
医療法人 増山内科小児科クリニック	宇都宮市	9	0
塚田医院	宇都宮市	9	2
中央公園クリニック	宇都宮市	9	0
鈴木内科クリニック	宇都宮市	9	1
松谷内科胃腸科クリニック	芳賀町	9	0
恵川いたみと漢方のクリニック	栃木市	9	0
猪岡内科	宇都宮市	9	0
大栗医院	宇都宮市	9	0
鶴見皮膚科	栃木市	9	0
高根沢皮フ科クリニック	高根沢町	9	0
医療法人仰星会 うえの医院	宇都宮市	9	0
川島内科小児科クリニック	上三川町	9	0
柴田クリニック	足利市	9	0
栃木リウマチ科クリニック	宇都宮市	9	0
加治整形外科耳鼻咽喉科クリニック	宇都宮市	9	0
水沼外科医院	宇都宮市	9	0
風見診療所	塩谷町	9	0
医療法人社団 真中医院	群馬県	9	2
医療法人優慶誠会 豊郷たちかわ皮ふ科クリニック	宇都宮市	9	0
耳鼻咽喉科関根クリニック	日光市	9	0
高瀬小児科医院	さくら市	9	0
川田耳鼻咽喉科クリニック	小山市	9	0
医療法人雄仁会 奥山医院	鹿沼市	8	0
益田内科医院	宇都宮市	8	0
ファミリークリニックたまい	宇都宮市	8	0
医療法人創生会 真岡中央クリニック	真岡市	8	0
倉持整形外科・内科	宇都宮市	8	0
たからぎ胃腸外科クリニック	宇都宮市	8	0
のぞみ整形外科	栃木市	8	0
平尾内科・小児科	宇都宮市	8	1
小倉医師会通りクリニック	佐野市	8	0
ししど内科胃腸科クリニック	宇都宮市	8	0
小林内科医院	宇都宮市	8	0
さくら・ら心療内科	宇都宮市	8	0
医療法人メディケア宇都宮 倉井清彦内科医院	宇都宮市	8	0
医療法人 野崎医院	栃木市	8	0

医療機関名称	市町村（地区）	紹介患者数	うち入院数
いわい町クリニック	栃木市	8	0
昆野クリニック	宇都宮市	8	0
池森クリニック	栃木市	8	0
医療法人わたなべ会 渡辺内科クリニック	宇都宮市	8	0
益子内科胃腸科診療所	益子町	8	0
医療法人 仲嶋医院	さくら市	8	0
モオカ内科・腎クリニック	真岡市	8	0
駒生内科クリニック	宇都宮市	8	0
医療法人 中元内科医院	栃木市	8	0
国際医療福祉大学クリニック	大田原市	8	0
たかはし内科	宇都宮市	8	0
龍野医院	鹿沼市	8	0
青木医院	宇都宮市	8	0
矢野整形外科医院	宇都宮市	8	0
医療法人志楽会 星内科医院	小山市	8	0
金子耳鼻咽喉科クリニック	宇都宮市	8	0
高橋医院	栃木市	8	0
芳賀耳鼻咽喉科医院	栃木市	8	0
吉田耳鼻咽喉科クリニック	佐野市	8	0
医療法人 高橋あきら産婦人科	宇都宮市	8	1
柳田産婦人科小児科医院	真岡市	8	0
医療法人 新村ファミリークリニック	栃木市	8	0
こう耳鼻科クリニック	小山市	8	0
ミツワ診療所	群馬県	8	0
すみれレディースクリニック	宇都宮市	8	0
都丸整形外科	下野市	7	0
医療法人社団宇光会 村井クリニック	宇都宮市	7	0
みやの杜クリニック	宇都宮市	7	1
小野内科循環器科医院	鹿沼市	7	1
かとう眼科	さくら市	7	1
医療法人中津川会 中津川循環器科内科クリニック	高根沢町	7	0
かわなクリニック	鹿沼市	7	0
中山医院	宇都宮市	7	0
筒井医院	栃木市	7	0
合戦場クリニック	栃木市	7	0
医療法人 いなば整形外科	宇都宮市	7	0
本町福島クリニック	埼玉県	7	1
やまなかレディースクリニック	小山市	7	0
医療法人社団順英会 アイ・こころのクリニック	宇都宮市	7	0
戸野塚内科医院	小山市	7	0
脳神経疾患研究所附属 南東北医療クリニック	福島県	7	0

医療機関名称	市町村（地区）	紹介患者数	うち入院数
花塚クリニック	さくら市	7	0
医療法人結信会しもだファミリークリニック	宇都宮市	7	0
鬼怒ヶ丘クリニック	真岡市	7	0
長島整形外科	壬生町	7	0
小林外科クリニック	宇都宮市	7	0
藤沼医院	上三川町	7	0
ぶんかばしファミリークリニック	鹿沼市	7	0
くしま内科医院	真岡市	7	0
山本皮フ科医院	下野市	7	0
いなば内科クリニック	野木町	7	0
やまだ胃腸内科小児科クリニック	宇都宮市	7	0
医療法人みどり会 なつぽ皮膚・泌尿器科クリニック	宇都宮市	7	1
にれぎクリニック	鹿沼市	7	1
医療法人 みと内科クリニック	真岡市	7	1
医療法人さくら会 さくらのクリニック	小山市	7	0
川村内科医院	小山市	7	0
神野医院	小山市	7	0
安田耳鼻咽喉科クリニック	小山市	7	0
城山公園すずきクリニック	佐野市	7	0
田村レディースクリニック	足利市	7	0
堀江皮フ科クリニック	足利市	7	1
いちはらファミリークリニック	宇都宮市	7	0
花王（株）栃木工場健康相談室	市貝町	7	0
クレア心療内科医院	下野市	7	0
医療法人弘真会 二宮中央クリニック	真岡市	6	0
竹石内科クリニック	佐野市	6	1
なかたクリニック	足利市	6	0
おのこどもクリニック	さくら市	6	0
みなみこどもクリニック	小山市	6	0
越戸クリニック	宇都宮市	6	0
医療法人遼明会 せんば医院	上三川町	6	0
医療法人修仁会 鹿島眼科	足利市	6	0
稲田整形外科医院	宇都宮市	6	0
医療法人 さいとう小児科	栃木市	6	0
静和医院	栃木市	6	0
こんのクリニック	足利市	6	0
医療法人 平静会 竹澤内科医院	上三川町	6	0
たまのクリニック	栃木市	6	0
医療法人泉心会 坪水医院	佐野市	6	1
ふじさわクリニック	栃木市	6	0
きたかんとうクリニック	宇都宮市	6	0

医療機関名称	市町村（地区）	紹介患者数	うち入院数
みずほの中央クリニック	宇都宮市	6	0
とうかいりん整形外科	壬生町	6	1
浅岡産婦人科	足利市	6	2
医療法人社団ヨゼフ会 宇都宮東口ストレスクリニック	宇都宮市	6	1
一番町クリニック	宇都宮市	6	1
医療法人社団 おおやクリニック	栃木市	6	0
樹レディースクリニック	小山市	6	2
回生眼科	下野市	6	1
阿久津クリニック	那須烏山市	6	0
中山内科医院	足利市	6	0
清原診療所	宇都宮市	6	0
五十嵐医院	小山市	6	0
三省堂耳鼻咽喉科医院	茨城県	6	0
丸山レディースクリニック	佐野市	6	0
しらさぎ耳鼻咽喉科クリニック	上三川町	6	0
すずの木ファミリークリニック	真岡市	6	0
もとじま整形外科・糖尿病内科	群馬県	5	0
医療法人社団 鹿沼整形外科	鹿沼市	5	0
川野クリニック	宇都宮市	5	0
ほり眼科クリニック	宇都宮市	5	0
医療法人直心会 やまだ脳神経外科クリニック	上三川町	5	0
医療法人 土屋小児科	佐野市	5	0
金田医院	栃木市	5	0
野村消化器内科クリニック	小山市	5	0
ほりごめクリニック	佐野市	5	0
石塚クリニック	日光市	5	0
持田医院	栃木市	5	0
医療法人社団 阿久津医院	高根沢町	5	0
医療法人俊紅会 那須高原クリニック	那須塩原市	5	0
霧見脳神経外科	茨城県	5	0
こばやしファミリークリニック	佐野市	5	0
かみやま子どもと親のクリニック	宇都宮市	5	0
仁整形外科クリニック	宇都宮市	5	0
医療法人 ひまわりこどもクリニック	宇都宮市	5	0
室本眼科医院	宇都宮市	5	0
青木医院	鹿沼市	5	0
医療法人杏仁会 大谷医院	鹿沼市	5	0
岡整形外科	小山市	5	0
鈴木眼科医院	小山市	5	0
福田医院	小山市	5	0
前沢内科医院	茨城県	5	0

医療機関名称	市町村（地区）	紹介患者数	うち入院数
岡安眼科医院	埼玉県	5	0
おぐら内科・腎クリニック	小山市	5	0
あじさい内科クリニック	栃木市	5	0
有村小児科医院	宇都宮市	5	0
小嶋内科	宇都宮市	5	0
はぎわらクリニック	宇都宮市	5	0
山井内科小児科クリニック	宇都宮市	5	0
渡辺胃腸科外科医院	宇都宮市	5	0
わたまクリニック	埼玉県	5	0
南が丘整形外科ペインクリニック	宇都宮市	5	0
たかさき耳鼻咽喉科	群馬県	5	0
西山救急クリニック	埼玉県	5	1
柳田整形外科医院	宇都宮市	5	0
木村クリニック	下野市	5	0
医療法人松寿会 松谷クリニック	益子町	5	1
おぬき内科クリニック	佐野市	5	1
生澤会くまいクリニック	佐野市	5	0
医療法人花咲会 はなさき皮膚科クリニック	埼玉県	5	0
いたばし糖尿病内科皮フ科クリニック	茨城県	5	0
和田マタニティクリニック	下野市	5	1
東洋堂宇都宮医院	宇都宮市	5	0
清原台整形外科	宇都宮市	5	0
医療法人社団仁寿会 檜山医院	さくら市	5	0
清水整形外科クリニック	佐野市	5	0
伊藤産婦人科	群馬県	5	0
大川眼科	群馬県	5	0
医療法人社団さわやか済世 葛飾健診センター	東京都	5	0
医療法人社団俊秀会 エヌ・ケイ・クリニック	東京都	5	0
服部・えびすさまクリニック	群馬県	5	0
ふみの耳鼻咽喉科クリニック	那須塩原市	5	0
ファナック（株） 壬生工場健康管理室	壬生町	5	0
医療法人永福会 永田内科皮膚科医院	宇都宮市	4	0
宇都宮中央眼科	宇都宮市	4	0
さつきホームクリニック	宇都宮市	4	0
慶友整形外科クリニック	群馬県	4	0
よこづかハートクリニック	佐野市	4	0
医療法人社団 大栗内科	下野市	4	0
えぐち内科クリニック	栃木市	4	0
しいな整形外科クリニック	鹿沼市	4	0
齋藤内科クリニック	宇都宮市	4	0
医療法人 普門院診療所	益子町	4	0

医療機関名称	市町村（地区）	紹介患者数	うち入院数
にし内科ハートクリニック	さくら市	4	0
池永腎内科クリニック	大田原市	4	2
富田内科クリニック	佐野市	4	0
医療法人社団しののめ さいとうクリニック	宇都宮市	4	0
社団医療法人依田会 さくらがおかクリニック	宇都宮市	4	0
つるたfamilyクリニック	宇都宮市	4	0
こまつぎき眼科クリニック	茨城県	4	0
医療法人杏林会 栃木中央クリニック	栃木市	4	1
西の宮岩倉循環器内科	宇都宮市	4	0
城東クリニック	宇都宮市	4	1
医療法人 中山内科循環器科医院	宇都宮市	4	0
石井内科医院	栃木市	4	1
にいたに内科	高根沢町	4	0
井岡眼科医院	足利市	4	0
横田胃腸科内科	群馬県	4	0
なかみがわ内科・小児科クリニック	足利市	4	0
おおきこどもクリニック	小山市	4	0
よつばハートクリニック	宇都宮市	4	0
渋川小児科医院	宇都宮市	4	0
八幡医院	宇都宮市	4	0
ほんだ整形外科内科医院	宇都宮市	4	0
壬生東診療所	壬生町	4	0
半田クリニック	さくら市	4	0
なすのクリニック	那須塩原市	4	0
山野クリニック	那須烏山市	4	0
医療法人社団邦史会 うるしばら内科クリニック	足利市	4	0
医療法人鹿島会 鹿島整形外科	足利市	4	0
川島脳神経外科医院	群馬県	4	0
いとう胃腸科クリニック	宇都宮市	4	0
すずきクリニック	栃木市	4	0
相良内科	宇都宮市	4	0
中山整形外科クリニック	宇都宮市	4	0
吉田内科クリニック	宇都宮市	4	0
岡村整形外科	日光市	4	0
高橋内科クリニック	真岡市	4	0
いとう医院	真岡市	4	0
いすゞ自動車(株)栃木診療所	栃木市	4	0
日立アプライアンス株式会社 日立健康管理センター	栃木市	4	0
わたぼうし皮膚科クリニック	小山市	4	0
高山クリニック	大田原市	4	0
齋藤内科医院	佐野市	4	0

医療機関名称	市町村（地区）	紹介患者数	うち入院数
山中クリニック	佐野市	4	0
まりレディースクリニック	群馬県	4	0
松永内科クリニック	茨城県	4	0
おのクリニック	埼玉県	4	0
ふくだ皮フ科クリニック	小山市	4	0
上地産婦人科医院	宇都宮市	4	0
小暮眼科医院	宇都宮市	4	1
苅部小山南クリニック	小山市	4	0
矢尾板クリニック	小山市	4	0
谷口産婦人科・小児科・皮フ科医院	高根沢町	4	0
佐野医院	さくら市	4	0
富田内科医院	足利市	4	0
ふじさわみはなのどクリニック	足利市	4	0
えばた内科クリニック	茨城県	4	0
池袋ロイヤルクリニック 8階	東京都	4	0
戸祭診療所	宇都宮市	4	0
医療法人社団同友会 春日クリニック	東京都	4	0
半田市医師会健康管理センター	愛知県	4	0
骨粗しょう症と痛みのクリニック	栃木市	4	0
医療法人 大島医院	栃木市	3	0
医療法人社団 藤田医院 藤田整形外科医院	佐野市	3	0
さくま内科胃腸科クリニック	群馬県	3	0
医療法人あい ハンディクリニック	小山市	3	1
医療法人翼望会 長島医院	佐野市	3	0
恵仁会 青木医院	栃木市	3	0
さいとうクリニック	那須塩原市	3	0
かんげ胃腸クリニック	宇都宮市	3	0
青葉台クリニック	宇都宮市	3	0
荒井胃腸科外科医院	宇都宮市	3	0
沼尾医院	日光市	3	0
熊倉医院	栃木市	3	0
せきや眼科クリニック	茨城県	3	0
かみもとスポーツクリニック	佐野市	3	0
駅前メンタルクリニック	宇都宮市	3	0
赤羽医院	宇都宮市	3	0
広瀬内科小児科クリニック	宇都宮市	3	0
今井医院	茂木町	3	0
篠崎医院	埼玉県	3	0
ののがき脳神経外科クリニック	茨城県	3	0
医療法人弘真会 二宮中央腎・健診クリニック	真岡市	3	0
友部セントラルクリニック	茨城県	3	1

医療機関名称	市町村（地区）	紹介患者数	うち入院数
自治医大ステーション・ブレインクリニック	下野市	3	0
後藤医院	宇都宮市	3	0
半田醫院	宇都宮市	3	0
日産自動車健康保険組合栃木地区診療所	上三川町	3	0
真木クリニック	宇都宮市	3	0
山崎内科医院	鹿沼市	3	1
塩野室診療所	日光市	3	0
新沢外科	日光市	3	1
うづまクリニック	栃木市	3	0
好生医院	栃木市	3	0
橋田内科クリニック	群馬県	3	0
竹林クリニック	宇都宮市	3	0
喜連川社会復帰促進センター診療所	さくら市	3	0
なでしこファミリークリニック	宇都宮市	3	0
医療法人悠生会 おかざき眼科皮膚科	茨城県	3	0
はりがや中央クリニック	宇都宮市	3	0
大野クリニック	宇都宮市	3	0
片山医院	宇都宮市	3	0
菊池整形外科医院	宇都宮市	3	0
齋藤内科医院	宇都宮市	3	0
桜井消化器科・内科	宇都宮市	3	0
佐藤胃腸科	宇都宮市	3	0
柴崎外科医院	宇都宮市	3	0
ますぶちクリニック	宇都宮市	3	0
やはぎ整形外科クリニック	宇都宮市	3	0
医療法人英心会 倉持整形外科鹿沼	鹿沼市	3	0
医療法人社団萌仁会 荒井腎クリニック	日光市	3	0
医療法人矢尾板記念会 見龍堂医療福祉総合クリニック	日光市	3	0
医療法人八喜会 木村産婦人科医院	壬生町	3	0
小野寺クリニック	小山市	3	0
川崎内科医院	小山市	3	0
島田クリニック	下野市	3	0
平野皮膚科医院	那須塩原市	3	0
佐野医院	那須烏山市	3	0
秋山耳鼻咽喉科医院	佐野市	3	0
大垣耳鼻咽喉科	茨城県	3	0
東武鉄道診療所杉戸分院	埼玉県	3	0
しもだて中央クリニック	茨城県	3	0
かめいクリニック	足利市	3	0
しもつけクリニック	下野市	3	0
能美内科外科クリニック	小山市	3	0

医療機関名称	市町村（地区）	紹介患者数	うち入院数
東京ミッドタウンクリニック	東京都	3	0
医療法人 北村クリニック	小山市	3	0
関根クリニック	高根沢町	3	0
今泉メディカルクリニック	宇都宮市	3	0
かしわぶち産婦人科	宇都宮市	3	0
中央公園レディースクリニック	宇都宮市	3	0
松村外科整形外科医院	宇都宮市	3	0
医療法人 南河内診療所	下野市	3	0
小山広域保健衛生組合 小山地区夜間休日急患診療所	小山市	3	0
医療法人信誠会 荻部医院	小山市	3	0
(株)小松製作所小山工場健康管理室	小山市	3	0
トータルクリニック寺門医院	小山市	3	0
豊嶋耳鼻咽喉科クリニック	小山市	3	0
見川医院	那須町	3	0
石塚産婦人科	那須塩原市	3	0
水沼医院	那須烏山市	3	0
医療法人 安部医院	佐野市	3	0
伏島医院	足利市	3	0
佐久間耳鼻咽喉科	茨城県	3	1
耳鼻咽喉科みなみ医院	群馬県	3	0
慶友会 慶友健診センター	群馬県	3	0
山王クリニック	埼玉県	3	0
こだま皮膚科	茨城県	3	0
加藤レディースクリニック	東京都	3	0
かとう内科	宇都宮市	3	0
(株)ケーヒン 栃木開発センター医務室	高根沢町	3	0
ハートクリニック	群馬県	3	0
獨協医科大学埼玉医療センター附属越谷クリニック	埼玉県	3	0
蔵の街診療所	栃木市	2	0
医療法人社団一心会 高橋クリニック	宇都宮市	2	0
脳神経疾患研究所附属 南東北がん陽子線治療センター	福島県	2	0
医療法人 柳川小児科医院	佐野市	2	0
清原台こどもクリニック	宇都宮市	2	0
モオカ内科・糖尿病クリニック	真岡市	2	0
三浦整形外科	栃木市	2	0
松本医院	宇都宮市	2	0
中村メンタルクリニック	宇都宮市	2	0
筑西腎クリニック	茨城県	2	1
宇都宮東部クリニック	宇都宮市	2	0
椎名内科クリニック	宇都宮市	2	0
そはら内科	宇都宮市	2	0

医療機関名称	市町村（地区）	紹介患者数	うち入院数
高瀬整形外科	宇都宮市	2	0
医療法人英久会 亀山クリニック	真岡市	2	0
長谷川医院	栃木市	2	1
新山クリニック	足利市	2	0
柏倉医院	宇都宮市	2	0
永澤医院	宇都宮市	2	0
清愛会 矢吹クリニック	宇都宮市	2	0
吉川整形外科	宇都宮市	2	0
鈴木医院	益子町	2	0
森島医院	さくら市	2	0
医療法人 川上内科クリニック	真岡市	2	0
森クリニック	宇都宮市	2	0
いとが眼科	茨城県	2	0
石川内科小児科クリニック	宇都宮市	2	0
金子内科医院	宇都宮市	2	0
小島内科医院	宇都宮市	2	0
五味洲整形外科医院	宇都宮市	2	0
本郷台医院	上三川町	2	0
鈴木内科	鹿沼市	2	0
桜井内科医院	真岡市	2	0
神鳥谷クリニック	小山市	2	0
海老原医院	下野市	2	0
尾形医院	塩谷町	2	0
赤羽胃腸科外科肛門科医院	大田原市	2	0
大柿耳鼻咽喉科医院	那須塩原市	2	0
綿引クリニック	佐野市	2	0
阿部医院本院	足利市	2	0
宇沢整形外科	群馬県	2	0
板倉耳鼻咽喉科クリニック	群馬県	2	0
森川内科・外科クリニック	栃木市	2	0
野木病院在宅診療部 希望	野木町	2	0
小林内科外科医院	大田原市	2	0
かわしま循環器内科	矢板市	2	0
菊池眼科	福島県	2	0
うつのみや痛みのクリニック	宇都宮市	2	0
医療法人松檢会 双葉クリニック	宇都宮市	2	0
ほりえ医院	宇都宮市	2	0
みずほの耳鼻咽喉科	宇都宮市	2	0
御幸内科小児科医院	宇都宮市	2	0
医療法人社団 A A 小菅クリニック	真岡市	2	0
渋谷整形外科	真岡市	2	0

医療機関名称	市町村（地区）	紹介患者数	うち入院数
本田技研工業(株) P T U 製造部 健康管理センター	真岡市	2	0
安西・古谷クリニック	小山市	2	1
篠原クリニック	小山市	2	0
せき内科胃腸科クリニック	小山市	2	0
医療法人いぶき 鹿野クリニック	野木町	2	0
ふじおか内科小児科	那須塩原市	2	0
近藤クリニック	那須烏山市	2	0
ほだかクリニック	佐野市	2	0
小山げやき眼科	小山市	2	0
大木医院	茨城県	2	0
山中医院	茨城県	2	0
平島医院	茨城県	2	0
神尾内科医院	群馬県	2	0
下條整形外科	茨城県	2	0
大和クリニック	茨城県	2	0
金子クリニック	群馬県	2	0
あしかがメンタルクリニック	足利市	2	0
医療法人社団栄悠会 あやせ循環器クリニック	東京都	2	0
杉戸クリニック	埼玉県	2	0
医療法人社団克仁会 恵愛小林クリニック	茨城県	2	0
L U N A 骨盤底トータルサポートクリニック	神奈川県	2	0
きぬの里クリニック	さくら市	2	0
竹内眼科クリニック	東京都	2	0
新宿神経クリニック	東京都	2	0
さくらみらい眼科	宇都宮市	2	0
はたの眼科	福島県	2	0
西真岡アクセプト・インターナショナルクリニック	真岡市	2	1
関耳鼻咽喉科内科醫院	宇都宮市	2	0
東京電力ホールディングス(株)栃木健康管理室	宇都宮市	2	0
戸祭皮膚科	宇都宮市	2	0
平野医院	宇都宮市	2	0
平野内科小児科医院	宇都宮市	2	0
ひろたクリニック	宇都宮市	2	0
杏林堂藤田医院	宇都宮市	2	0
岡本台クリニック	宇都宮市	2	0
伊藤内科	鹿沼市	2	0
布川小児科	鹿沼市	2	0
西川クリニック	日光市	2	0
川村医院	日光市	2	0
小菅皮膚科医院	真岡市	2	0
小林診療所	真岡市	2	0

医療機関名称	市町村（地区）	紹介患者数	うち入院数
医療法人 飯野医院	真岡市	2	0
桜井循環器科内科医院	茂木町	2	1
ホンダエンジニアリング(株)健康管理センター	芳賀町	2	0
大林メンタルクリニック	小山市	2	0
城南クリニック	小山市	2	0
関根整形外科医院	小山市	2	0
金澤医院	那須塩原市	2	0
神永皮膚科医院	佐野市	2	0
関谷内科胃腸科医院	佐野市	2	0
蘇原医院	佐野市	2	1
天貝ペイン皮膚科クリニック	足利市	2	0
富谷耳鼻咽喉科医院	足利市	2	0
両毛クリニック	足利市	2	0
医療法人 鈴木耳鼻咽喉科	茨城県	2	0
山口外科医院	群馬県	2	0
土井レディースクリニック	群馬県	2	0
かわなご女性クリニック	小山市	2	0
医療法人社団あさひ会 西早稲田クリニック	東京都	2	0
福田ペインクリニック	群馬県	2	0
株式会社U A C J 押出加工小山工場診療所	小山市	2	0
睡眠総合ケアクリニック代々木	東京都	2	0
きぬのまち診療所	茨城県	2	0
菜の花整形外科	真岡市	2	0
高橋医院	埼玉県	2	0
渡辺クリニック	群馬県	2	0
医療法人 大宮林医院	埼玉県	2	0
医療法人秀翠会 中村レディースクリニック	埼玉県	2	0
よこぼり耳鼻咽喉科	宇都宮市	2	0
藤井医院	群馬県	2	0
あかぬまクリニック	宇都宮市	2	0
雪乃下皮フ科クリニック	佐野市	2	0
新宿プレストセンター クサマクリニック	東京都	2	0
東斎藤眼科	茨城県	2	0
加納産婦人科	愛知県	2	0
一般財団法人運輸・交通S A S対策支援センター	東京都	2	0
R I Eクリニック	宇都宮市	2	0
厚木産婦人科	神奈川県	2	0
むさしのレディースクリニック	東京都	2	0
古屋産婦人科クリニック	千葉県	2	0
あさか産婦人科	埼玉県	2	0
青葉クリニック	千葉県	2	0

医療機関名称	市町村（地区）	紹介患者数	うち入院数
佐々木耳鼻咽喉科・眼科	埼玉県	2	0
かとう腎・泌尿器科クリニック	神奈川県	2	0
わたなべ内科循環器科医院	宇都宮市	2	0
かんげクリニック	宇都宮市	1	0
どこでもクリニック益子	益子町	1	0
わたらせ在宅診療所	栃木市	1	0
おやま城北クリニック	小山市	1	0
車田医院	大田原市	1	0
医療法人社団為王会 尾形クリニック那須	那須塩原市	1	0
梅園医院	宇都宮市	1	0
小野整形外科医院	宇都宮市	1	0
大平東診療所	栃木市	1	0
在宅専門診療所 在宅ほすびす	高根沢町	1	0
やの小児科医院	上三川町	1	0
かわしまクリニック	栃木市	1	0
おだ内科クリニック	小山市	1	0
小山クリニック	小山市	1	0
橋本内科クリニック	大田原市	1	0
西那須野内科循環器科クリニック	那須塩原市	1	0
林田医院	那須烏山市	1	0
相田婦人科内科医院	佐野市	1	0
川村眼科医院	群馬県	1	0
岩淵クリニック	宇都宮市	1	0
つつじメンタルホスピタル	群馬県	1	0
あしかが皮膚科クリニック	足利市	1	0
岩曽内科脳神経外科医院	宇都宮市	1	0
いちえ眼科クリニック	宇都宮市	1	0
飛駒診療所	佐野市	1	0
稲野医院	宇都宮市	1	0
野口内科医院	宇都宮市	1	0
東宇都宮クリニック	宇都宮市	1	1
すずき内科循環器科	下野市	1	0
金子医院	真岡市	1	0
岩崎医院	野木町	1	0
植木医院	塩谷町	1	0
医療法人社団 小沼内科胃腸科クリニック	那須塩原市	1	0
医療法人 坂本クリニック	那珂川町	1	0
医療法人開成会 白寄医院	那珂川町	1	0
鈴木内科クリニック	佐野市	1	0
米山内科クリニック	佐野市	1	0
深井眼科医院	足利市	1	0

医療機関名称	市町村（地区）	紹介患者数	うち入院数
わたなべ整形外科	足利市	1	0
玉野医院	茨城県	1	0
さとうクリニック	茨城県	1	0
菊山医院	茨城県	1	0
那珂中央クリニック	茨城県	1	0
館林医院	群馬県	1	0
相沢内科医院	埼玉県	1	0
汐留シティーセンターセントラルクリニック	東京都	1	0
武井眼科医院	茨城県	1	0
仙波医院	茨城県	1	0
長沢医院	茨城県	1	0
西村外科	茨城県	1	0
柴田メンタルクリニック	群馬県	1	0
医療法人財団健貢会 東京クリニック	東京都	1	0
直宮医院	東京都	1	1
医療法人洗心会 いいじま心療クリニック	群馬県	1	0
下野あいけいクリニック	下野市	1	0
にじいろこども診療所	下野市	1	0
医療法人財団 翡翠会 太田じんクリニック	群馬県	1	0
田井の里クリニック	真岡市	1	0
おおた歯科・小児・矯正歯科クリニック	佐野市	1	0
すどう眼科	茨城県	1	0
山手クリニック	東京都	1	1
医療法人圭誠会 石川外科医院	宇都宮市	1	0
後藤整形外科医院	宇都宮市	1	0
田代耳鼻咽喉科医院	宇都宮市	1	0
手塚内科	宇都宮市	1	0
天目外科胃腸科	宇都宮市	1	0
村田整形外科医院	宇都宮市	1	0
医療法人天佑会 薬師寺運動器クリニック	下野市	1	0
おかべこどもクリニック	下野市	1	0
耳鼻咽喉科ふじもとクリニック	下野市	1	0
斎藤内科小児科医院	宇都宮市	1	0
医療法人大桜会 さはら整形外科	宇都宮市	1	0
小山メンタルクリニック	小山市	1	0
サンフラワークリニック	小山市	1	0
三田整形外科	小山市	1	0
みどりメンタルヘルスクリニック	下野市	1	0
宮澤クリニック	下野市	1	0
後藤医院	矢板市	1	0
山田クリニック	矢板市	1	0

医療機関名称	市町村（地区）	紹介患者数	うち入院数
岡医院	さくら市	1	0
根本医院	さくら市	1	0
阿部内科	大田原市	1	0
あさかクリニック	大田原市	1	0
井上眼科医院	大田原市	1	0
益子医院	大田原市	1	0
上野医院	那珂川町	1	0
サンクリニック	佐野市	1	0
志賀クリニック	佐野市	1	0
小倉耳鼻咽喉科医院	足利市	1	0
鹿島こどもクリニック	足利市	1	0
小松原ペインクリニック	足利市	1	0
関内科医院	足利市	1	0
てらうち内科小児科	足利市	1	0
ときたクリニック	足利市	1	0
柳田医院	足利市	1	1
なかむら眼科	茨城県	1	0
医療法人 池田整形外科	茨城県	1	0
平嶋胃腸科外科医院	茨城県	1	0
つる眼科クリニック	茨城県	1	0
とき田クリニック	茨城県	1	0
医療法人修英会 遠藤産婦人科医院	茨城県	1	0
横瀬医院	茨城県	1	0
竹越医院	群馬県	1	0
時計台メンタルクリニック	群馬県	1	0
杉戸耳鼻咽喉科医院	埼玉県	1	0
医療法人福満会 守田内科医院	埼玉県	1	0
きくち内科クリニック	那須塩原市	1	0
四谷メディカルキューブ	東京都	1	0
ふじの木整形・内科クリニック	群馬県	1	0
結城眼科	茨城県	1	0
近藤眼科	福島県	1	0
特定医療法人博愛会 那須塩原クリニック・健康増進センター	那須塩原市	1	0
しもだてメディカルポート	茨城県	1	0
いわぞ内科クリニック	宇都宮市	1	0
(株)本田技術研究所 二輪R & Dセンター管理室 健康管理センター	埼玉県	1	0
ちばクリニック	小山市	1	0
医療法人社団東光会 戸田中央産院	埼玉県	1	0
医療法人穰会 しろがねクリニック	茨城県	1	0
鈴村医院	茨城県	1	0
片貝クリニック	群馬県	1	0

医療機関名称	市町村（地区）	紹介患者数	うち入院数
石戸谷耳鼻咽喉科	東京都	1	0
いかるぎ町内科クリニック	足利市	1	0
取手こころのクリニック	茨城県	1	0
山中レディースクリニック	広島県	1	0
医療法人やまびこ会 堀江やまびこ診療所	大阪府	1	0
土屋クリニック	群馬県	1	0
藤岡医院	岐阜県	1	0
清水医院	茨城県	1	0
船戸内科医院	千葉県	1	0
松下クリニック	山形県	1	0
西日暮里駅前こさか眼科	東京都	1	0
国領浦野皮膚科	東京都	1	0
朝がおクリニック	東京都	1	0
かくたクリニック	埼玉県	1	0
一般財団法人全日本労働福祉協会	群馬県	1	0
山内クリニック	埼玉県	1	0
いばらき診療所	茨城県	1	0
なないろこどもクリニック	群馬県	1	0
医療法人啓仁会 平成クリニック	埼玉県	1	0
女性医療クリニックLUNAネクストステージ	神奈川県	1	0
市橋眼科クリニック	東京都	1	0
いしだ整形外科	宇都宮市	1	0
伊藤内科医院	宇都宮市	1	0
田中医院	宇都宮市	1	0
医療法人社団産育会 野口医院	宇都宮市	1	0
みやた耳鼻咽喉科クリニック	宇都宮市	1	0
多島医院	日光市	1	0
あくつ皮膚科	真岡市	1	0
許こどもクリニック	真岡市	1	0
杉山内科医院	真岡市	1	0
医療法人 なかむらこどもクリニック	真岡市	1	0
高安医院	益子町	1	0
吉永医院	茂木町	1	0
和久医院	芳賀町	1	0
暁クリニック	小山市	1	0
あらい内科クリニック	小山市	1	0
あراやま医院	小山市	1	0
いしい整形外科	小山市	1	0
犬塚クリニック	小山市	1	0
黒須整形外科医院	小山市	1	0
高岩内科医院	小山市	1	0

医療機関名称	市町村（地区）	紹介患者数	うち入院数
沼部医院	小山市	1	0
富士通(株)小山工場 健康推進センター	小山市	1	0
森岡内科小児科医院	小山市	1	0
岡田医院	下野市	1	0
医療法人社団 上田医院	矢板市	1	0
シャープ健康保険組合栃木健康管理室	矢板市	1	0
西川整形外科	矢板市	1	0
医療法人社団 谷仲医院	矢板市	1	0
大和田内科医院	塩谷町	1	0
佐藤クリニック	さくら市	1	0
医療法人広志会 齊藤内科医院	大田原市	1	1
キヤノンメディカルシステムズ(株)健康支援センター	大田原市	1	0
西田整形外科医院	大田原市	1	0
野崎皮膚科	大田原市	1	0
鈴木内科外科クリニック	那須塩原市	1	0
塩田医院	那須町	1	0
医療法人 大原クリニック	那須塩原市	1	0
原内科小児科医院	那須塩原市	1	0
塩谷医院	那須烏山市	1	0
医療法人社団東寿会 佐藤医院	那珂川町	1	0
鈴木整形外科	那珂川町	1	0
板橋医院	佐野市	1	0
キッズクリニックはせがわ	佐野市	1	0
佐野休日・夜間緊急診療所	佐野市	1	0
小平小児科クリニック	足利市	1	0
小平内科クリニック	足利市	1	0
すながクリニック	足利市	1	0
伏島クリニック	足利市	1	0
吉田医院	福島県	1	0
医療法人創樹会 稲葉医院	茨城県	1	0
杏林堂医院	茨城県	1	0
関城中央医院	茨城県	1	0
大田医院	茨城県	1	0
つぼいクリニック	茨城県	1	0
岡崎外科医院	茨城県	1	0
船橋レディスクリニック	茨城県	1	0
佐賀整形外科医院	茨城県	1	0
宮田医院	茨城県	1	0
岩崎医院	群馬県	1	0
あさひクリニック	群馬県	1	0
太田東子ども&おとな診療所	群馬県	1	0

医療機関名称	市町村（地区）	紹介患者数	うち入院数
医療法人瞳光会 馬場医院	群馬県	1	0
山岸内科医院	群馬県	1	0
山口医院	群馬県	1	0
岡田整形外科クリニック	群馬県	1	0
川田耳鼻咽喉科医院	群馬県	1	0
鈴木眼科医院	群馬県	1	0
千代田医院	群馬県	1	0
田島医院	群馬県	1	0
セキールレディースクリニック	群馬県	1	0
小曽根整形外科	群馬県	1	0
神沼整形外科医院	埼玉県	1	0
小林医院	埼玉県	1	0
富田脳外科クリニック	埼玉県	1	0
平野クリニック	埼玉県	1	0
産婦人科木村医院	埼玉県	1	0
フルヤ眼科医院	埼玉県	1	0
坂入医院	埼玉県	1	0
幸手クリニック	埼玉県	1	0
千葉県循環器病センター	千葉県	1	0
東武鉄道診療所	東京都	1	0
待木医院	東京都	1	0
富士通クリニック	神奈川県	1	0
澤田皮膚外科	群馬県	1	0
野中医院	茨城県	1	0
大津皮膚科	茨城県	1	0
おくだ眼科クリニック	茨城県	1	0
中山医院	茨城県	1	0
内科宮本医院	茨城県	1	0
医療法人社団ブイブイ会 渡邊医院	茨城県	1	0
木村耳鼻咽喉科医院	茨城県	1	0
かわまた眼科医院	茨城県	1	0
中村医院	茨城県	1	0
東日本旅客鉄道(株) J R 東日本健康推進センター	東京都	1	0
ぎし整形外科・内科	茨城県	1	0
柳田産婦人科医院	埼玉県	1	0
久我クリニック	埼玉県	1	0
独立行政法人国立病院機構 仙台医療センター	宮城県	1	0
ブリヂストン栃木工場 健康管理センター	那須塩原市	1	0
厚川医院	埼玉県	1	0
山の手岡くりにつく	大田原市	1	0
ほりえクリニック	宇都宮市	1	0

医療機関名称	市町村（地区）	紹介患者数	うち入院数
神戸製鋼所診療所	真岡市	1	0
高田医院	埼玉県	1	0
山中湖クリニック	山梨県	1	0
昌平町こどもクリニック	足利市	1	0
上石せぼね・骨そしょう症クリニック	佐野市	1	0
かしま産婦人科	足利市	1	0
山王メディカルセンター予防医学センター	東京都	1	0
城東メンタルクリニック	小山市	1	0
まろ医院	群馬県	1	0
磯産婦人科医院	神奈川県	1	0
富士クリニックペインクリニック	群馬県	1	0
スピカレディースクリニック	埼玉県	1	0
平岡眼科医院	埼玉県	1	0
宇佐神クリニック	茨城県	1	0
獨協大学診療所（保健センター）	埼玉県	1	0
医療法人和楽会 心療内科・神経科 赤坂クリニック	東京都	1	0
医療法人社団深志清流会 清澤眼科医院	東京都	1	0
医療法人社団仁誠会 阿見第一クリニック	茨城県	1	0
山崎レディースクリニック	埼玉県	1	0
鈴木外科病院	埼玉県	1	0
東海眼科	三重県	1	0
医療法人社団 あだち眼科	埼玉県	1	0
一般財団法人日本健康増進財団 恵比寿ハートビル診療所	東京都	1	0
(株)日立製作所 日立健康管理センター	茨城県	1	0
医療法人社団天宣会 汐留健診クリニック	東京都	1	0
船員保険健康管理センター	神奈川県	1	0
みなのかクリニック内科呼吸器科	茨城県	1	0
佐野市国民健康保険新合診療所	佐野市	1	0
かつらクリニック	那須塩原市	1	0
あいち小児保健医療総合センター	愛知県	1	0
一般財団法人 日本健康管理協会 新宿健診プラザ	東京都	1	0
小野内科消化器科医院	足利市	1	0
高崎ペインクリニック	群馬県	1	0
医療法人社団虎の門会 霞が関アーバンクリニック	東京都	1	0
なないろレディースクリニック	茨城県	1	1
根本眼科	茨城県	1	0
西新宿レディースクリニック	東京都	1	0
新川クリニック	神奈川県	1	0
あさま耳鼻咽喉科医院	茨城県	1	0
東埼玉総合病院附属 清池クリニック	埼玉県	1	0
杉ウイメンズクリニック	神奈川県	1	0

医療機関名称	市町村（地区）	紹介患者数	うち入院数
すずのきメンタルケアクリニック	埼玉県	1	0
佐野産婦人科医院	千葉県	1	0
財団法人 群馬県健康づくり財団健診センター	群馬県	1	0
医療法人社団うつぎ会 法典クリニック	千葉県	1	0
三軒茶屋メリーレディースクリニック	東京都	1	0
医療法人 高仁堂医院	千葉県	1	0
籾木クリニック	茨城県	1	0
イムス八重洲クリニック	東京都	1	0
医療法人 いとう眼科	福島県	1	0
医療法人秀瑩会 木野産婦人科医院	埼玉県	1	0
(株)TKC栃木本社経営管理部 総務部 栃木医務室	宇都宮市	1	0
宇都宮巡回診療所	宇都宮市	1	0
医療法人五合会 常陸クリニック	茨城県	1	0
医療法人社団 法爾会 高木皮膚科医院	東京都	1	0
本田技研工業(株) 本社 健康管理センター	東京都	1	0
千葉医院	福島県	1	0
こどもクリニックしまむら	足利市	1	0
石井内科クリニック	茨城県	1	0
堀越医院	群馬県	1	0
日本がん知識普及会 有楽町電気ビルクリニック	東京都	1	0
長倉内科・外科クリニック	茨城県	1	0
あんずの森クリニック	下野市	1	0
亀掛川内科医院	宇都宮市	1	0
秋葉原アイクリニック	東京都	1	0
森村眼科クリニック	神奈川県	1	0
城南レディースクリニック	東京都	1	0
大井戸診療所	群馬県	1	0
メディモ・羽生内科	埼玉県	1	0
ウエナエ産婦人科	大阪府	1	0
欠番	欠番	1	0
加倉井皮膚科クリニック	茨城県	1	0
木村医院	野木町	1	0
宇都宮下肢静脈瘤クリニック	宇都宮市	1	0
クリニック美渉	宇都宮市	1	0
鼻のクリニック東京	東京都	1	0
ミッドタウンクリニック有明	東京都	1	0
こむかい産婦人科	東京都	1	0
いわしなクリニック	福島県	1	0
重城泌尿器科クリニック	埼玉県	1	0
多賀谷耳鼻咽喉科医院	群馬県	1	0
イルカ耳鼻咽喉科	千葉県	1	0

医療機関名称	市町村（地区）	紹介患者数	うち入院数
大木皮膚科	東京都	1	0
とみつか脳神経外科クリニック	岩手県	1	0
七里耳鼻咽喉科	埼玉県	1	0
まるやまこどもクリニック	千葉県	1	0
京王八王子クリニック	東京都	1	0
吉岡産婦人科医院	千葉県	1	0
小西皮膚科クリニック	京都府	1	0
八王子脊椎外科クリニック	東京都	1	0
久喜リウマチクリニック	埼玉県	1	0
蒲田わたなべ眼科	東京都	1	0
川越耳科学クリニック	埼玉県	1	0
佐藤小児科内科医院	群馬県	1	0
飯塚内科産婦人科	埼玉県	1	0
ジュンレディースクリニック小平	東京都	1	0
水天宮コパレディースクリニック	東京都	1	0
たざわ耳鼻咽喉科クリニック	神奈川県	1	0
東向島クリニック	東京都	1	0
いとう眼科	茨城県	1	0
あい太田クリニック	群馬県	1	0
世田谷脳神経外科クリニック	東京都	1	0
本出診療所	大阪府	1	0
東京電力ホールディングス株式会社 銀座支社浜松町別館 健康相談室	東京都	1	0
やまだ小児科クリニック	長野県	1	0
たから女性クリニック	群馬県	1	0
美里クリニック	埼玉県	1	0
婦人科可世木クリニック	愛知県	1	0
上杉医院	東京都	1	0
西船橋泌尿器科クリニック	千葉県	1	0
小児科竹田クリニック	埼玉県	1	0
おおき内科泌尿器科クリニック	埼玉県	1	0
仙台クローバークリニック	宮城県	1	0
飯田整形外科医院	群馬県	1	0
神野レディースクリニック	滋賀県	1	0
東京都情報サービス産業健康保険組合 東中野保健センター	東京都	1	0
レディースクリニックK	千葉県	1	0
都立大石森脳神経外科	東京都	1	0
あいあい耳鼻咽喉科医院	神奈川県	1	0
高原医院	長野県	1	0
長浦泌尿器科クリニック	千葉県	1	0
城本クリニック	埼玉県	1	0
きつかわクリニック	東京都	1	0

医療機関名称	市町村（地区）	紹介患者数	うち入院数
あきやま医院	神奈川県	1	0
ありいずみ内科	東京都	1	0
藤本クリニック	東京都	1	0
青空ひだまり内科クリニック	埼玉県	1	0
牧田小児科内科医院	東京都	1	0
おぐらクリニック	北海道	1	0
おおたレディースクリニック	神奈川県	1	0
アイシークリニック新宿院	東京都	1	0
つくばトータルヘルスプラザ	茨城県	1	0
K K C ウエルネス東京日本橋健診クリニック	東京都	1	0
菊池皮膚科医院	東京都	1	0
ファンック株式会社筑波工場 健康管理室	茨城県	1	0
古川麻酔科クリニック	壬生町	1	0
松井眼科医院	北海道	1	0
名古屋甲状腺診療所	愛知県	1	0
おしげ皮フ科クリニック	神奈川県	1	0
寺田内科医院	東京都	1	0
ゆいクリニック	沖縄県	1	1
桜堤ファミリークリニック	東京都	1	0
とうきょうスカイツリー駅前内科	東京都	1	0
五反野メンタルクリニック	東京都	1	0
M ` s クリニック	東京都	1	0
立花・真鍋医院	千葉県	1	0
まつだ整形外科・リウマチ科	東京都	1	0
羽村ひまわりクリニック	東京都	1	0
あいクリニック	東京都	1	0
さいたまセントラルクリニック	埼玉県	1	0
(株)リクルート リクルートグループ	東京都	1	0
A G A ヘアクリニック	東京都	1	0
大滝乳腺消化器クリニック	神奈川県	1	0
クリニックファーレ	東京都	1	0
戸田皮膚科医院	徳島県	1	0
トータルヘルスクリニック	福島県	1	0
藤野産婦人科医院	山口県	1	0
会津若松診療所	福島県	1	0
メディカルガーデン新浦安	千葉県	1	0
阿久津耳鼻咽喉科医院	千葉県	1	0
麻布ミュージッククリニック	東京都	1	0
和ころのクリニック王寺	奈良県	1	0
よしだ耳鼻咽喉科	埼玉県	1	0
鈴木内科整形外科医院	茨城県	1	0

医療機関名称	市町村（地区）	紹介患者数	うち入院数
池ノ上産婦人科医院	東京都	1	0
医療法人社団 光明会 山本整形外科	茨城県	1	0
菅原眼科クリニック	東京都	1	0
医療法人社団樹慶会 神奈川レディースクリニック	神奈川県	1	0
宇津野レディースクリニック	東京都	1	0
労働衛生協会 健康管理部	東京都	1	0
たかみ内科・循環器クリニック	東京都	1	0
若松皮ふ科こどもクリニック	東京都	1	0
雨宮内科医院	群馬県	1	0
倉井内科医院	東京都	1	0
児玉医院	埼玉県	1	0
香月産婦人科	広島県	1	1
あいおい眼科医院	群馬県	1	0
新宿東口ハートクリニック	東京都	1	0
株式会社U A C J 日光製作所	日光市	1	0
おおぎや眼科	埼玉県	1	0
平和島レディースクリニック	東京都	1	0
パブリック診療所	東京都	1	0
恩田メディカルプラザ	東京都	1	0
はるな脳外科	群馬県	1	0
東西線メディカルクリニック	東京都	1	0
健診会東京メディカルクリニック	東京都	1	0
城島医院	神奈川県	1	0
宮前平すずらん皮ふ科クリニック	神奈川県	1	0
村木クリニック	埼玉県	1	0
安康レディースクリニック	東京都	1	0
たけいハートクリニック	埼玉県	1	0
眼科君塚医院	福島県	1	0
滝本眼科医院	埼玉県	1	0
おかもと内科クリニック	和歌山県	1	0
やぎぬま心療内科	福島県	1	0
群馬リウマチクリニック	群馬県	1	0
山口クリニック	茨城県	1	0
四日市レディースクリニック	三重県	1	0
くにかた眼科	茨城県	1	0
新都心レディースクリニック	埼玉県	1	0
青木クリニック	千葉県	1	0
大塚駅前診療所	東京都	1	0
ゆうメンタルクリニック渋谷院	東京都	1	0
さいたまレディースクリニック	埼玉県	1	0
斉藤耳鼻咽喉科医院	埼玉県	1	0

医療機関名称	市町村（地区）	紹介患者数	うち入院数
渡部医院	福島県	1	0
さいとうハート&キッズクリニック	大田原市	1	0
ノア今池クリニック	愛知県	1	0
東京ビジネスクリニック	東京都	1	0
さんのへ耳鼻咽喉科クリニック	秋田県	1	0
北上尾クリニック	埼玉県	1	0
うえはらクリニック	群馬県	1	0
野村芳子小児神経学クリニック	東京都	1	0
ミオ・ファティリティ・クリニック	鳥取県	1	0
前橋温泉クリニック	群馬県	1	0
たかせ眼科クリニック	東京都	1	0
俵 I V F クリニック	静岡県	1	0
日本健康倶楽部 横浜支部診療所	神奈川県	1	0
中野産婦人科医院	東京都	1	0
小野耳鼻咽喉科 草加分院	埼玉県	1	0
くげづか診療所	埼玉県	1	0
越谷中央眼科	埼玉県	1	0
吉田メディカルクリニック	千葉県	1	0
池袋レディースクリニック	東京都	1	0
いまい醫院	千葉県	1	0
中島クリニック	埼玉県	1	0
正田眼科	埼玉県	1	0
丸山アレルギークリニック	宮城県	1	0
埼玉杉戸診療所	埼玉県	1	0
向ヶ丘胃腸・肛門クリニック	神奈川県	1	0
こいそ整形外科クリニック	群馬県	1	0
日清紡プレーキ(株) 館林事業所附属診療所	群馬県	1	0
宮下耳鼻咽喉科	群馬県	1	0
ひろせクリニック	埼玉県	1	0

b.病院からの紹介患者数

医療機関名称	市町村（地区）	紹介患者数	うち入院数
J A かみつが厚生連 上都賀総合病院	鹿沼市	439	34
とちぎメディカルセンター しもつが	栃木市	423	7
医療法人北斗会 宇都宮東病院	宇都宮市	293	1
獨協医科大学日光医療センター	日光市	283	12
医療法人社団厚生会 西方病院	栃木市	240	4
医療法人中山会 宇都宮記念病院	宇都宮市	232	3
那須赤十字病院	大田原市	229	20
栃木県済生会宇都宮病院	宇都宮市	224	7
足利赤十字病院	足利市	202	10
国立病院機構 栃木医療センター	宇都宮市	193	9
とちぎメディカルセンター とちのき	栃木市	186	5
佐野厚生総合病院	佐野市	159	11
医療法人社団福田会 福田記念病院	真岡市	157	14
独立行政法人地域医療機能推進機構 うつのみや病院	宇都宮市	152	5
医療法人社団友志会 石橋総合病院	下野市	117	4
栃木県立がんセンター	宇都宮市	117	1
自治医科大学附属病院	下野市	114	3
医療法人社団晴澄会 鷲谷病院	宇都宮市	110	9
独立行政法人国立病院機構 宇都宮病院	宇都宮市	105	6
佐野市民病院	佐野市	96	6
医療法人桃李会 御殿山病院	鹿沼市	88	5
国際医療福祉大学塩谷病院	矢板市	87	1
芳賀赤十字病院	真岡市	78	2
国際医療福祉大学病院	那須塩原市	69	5
社会医療法人恵生会 黒須病院	さくら市	64	9
医療法人社団全仁会 宇都宮中央病院	宇都宮市	63	13
医療法人圭明会 原眼科病院	宇都宮市	61	0
明倫会 今市病院	日光市	61	1
友愛記念病院	茨城県	58	4
医療法人英静会 森病院	日光市	57	10
一般社団法人巨樹の会 新上三川病院	上三川町	53	4
社会医療法人博愛会 菅間記念病院	那須塩原市	52	3
栃木県立リハビリテーションセンター	宇都宮市	50	3
医療法人卓和会 藤井脳神経外科病院	宇都宮市	47	3
新小山市市民病院	小山市	45	0

医療機関名称	市町村（地区）	紹介患者数	うち入院数
医療法人恒貴会 協和中央病院	茨城県	43	3
南那須地区広域行政事務組合立 那須南病院	那須烏山市	40	3
公立館林厚生病院	群馬県	40	1
医療法人達生堂 城西病院	茨城県	38	7
医療法人社団友志会 野木病院	野木町	31	0
S U B A R U健康保険組合 太田記念病院	群馬県	31	2
医療法人徳真会 真岡病院	真岡市	30	5
医療法人慶晴会 宇都宮南病院	宇都宮市	29	3
医療法人社団星野会 星野病院	小山市	29	3
医療法人社団誠和会 高野病院	那珂川町	25	0
医療法人社団晃陽会 宇都宮第一病院	宇都宮市	25	2
医療法人親仁会 佐藤病院	宇都宮市	25	3
獨協医科大学埼玉医療センター	埼玉県	23	0
一般社団法人巨樹の会 宇都宮リハビリテーション病院	宇都宮市	23	0
医療法人社団萌彰会 那須脳神経外科病院	那須塩原市	22	0
医療法人杏林会 今井病院	足利市	21	0
医療法人六花会 館林記念病院	群馬県	20	0
光風会 光南病院	小山市	20	0
生々堂厚生会 森病院	宇都宮市	20	0
栃木県立 岡本台病院	宇都宮市	19	0
特定医療法人清和会 鹿沼病院	鹿沼市	19	0
医療法人栄仁会 川上病院	日光市	19	4
医療法人社団亮仁会 那須中央病院	大田原市	18	0
医療法人社団友志会 リハビリテーション花の舎病院	野木町	17	2
医療法人 小金井中央病院	下野市	17	0
医療法人 小沢眼科内科病院	茨城県	17	1
医療法人慈啓会 白澤病院	宇都宮市	16	0
医療法人宏仁会 本庄記念病院	足利市	16	1
栃木県医師会 塩原温泉病院	那須塩原市	15	1
医療法人朝日会 朝日病院	小山市	13	0
群馬大学医学部附属病院	群馬県	13	0
医療法人至誠会 滝澤病院	宇都宮市	13	2
医療法人薫会 菅又病院	高根沢町	13	1
埼玉医療生活協同組合 羽生総合病院	埼玉県	12	1
医療法人 長崎病院	足利市	11	0
社団法人地域医療振興協会 日光市民病院	日光市	11	2
医療法人社団洋精会 沼尾病院	宇都宮市	11	0
古河赤十字病院	茨城県	11	0
医療法人財団明理会 イムス太田中央総合病院	群馬県	11	0
埼玉県済生会栗橋病院	埼玉県	11	1
医療法人慈愛会 秋葉産婦人科病院	茨城県	11	0
医療法人康積会 柴病院	宇都宮市	10	0

医療機関名称	市町村（地区）	紹介患者数	うち入院数
医療法人報徳会宇都宮病院	宇都宮市	10	0
徹裕会 蜂谷病院	群馬県	10	0
医療法人海宝会 海宝病院	群馬県	10	0
医療法人徳洲会 古河総合病院	茨城県	9	0
医療法人英心会 倉持病院	宇都宮市	9	2
特定医療法人社団同樹会 結城病院	茨城県	9	0
医療法人慈全会 那須高原病院	那須町	9	1
水戸済生会総合病院	茨城県	9	1
福島県立医科大学会津医療センター	福島県	9	0
筑波大学附属病院	茨城県	8	0
医療法人社団松栄会 宇都宮内科病院	宇都宮市	8	0
伊藤病院	東京都	8	0
医療法人社団松籟会 宇都宮西ヶ丘病院	宇都宮市	8	1
医療法人北斗会 宇都宮東病院健診センター	宇都宮市	8	0
一般社団法人佐野市医師会附属 佐野医師会病院	佐野市	7	0
東京女子医科大学病院	東京都	7	1
医療法人島門会 本島総合病院	群馬県	7	0
J A 茨城県厚生連 茨城西南医療センター病院	茨城県	7	1
聖マリアンナ医科大学病院	神奈川県	7	0
医療法人博愛会 杉村病院	小山市	7	0
医療法人明倫会 日光野口病院	日光市	6	1
前橋赤十字病院	群馬県	6	1
順天堂大学医学部附属順天堂医院	東京都	6	0
川口市立医療センター	埼玉県	6	0
東埼玉総合病院	埼玉県	6	0
独立行政法人国立病院機構 東埼玉病院	埼玉県	6	0
医療法人社団埼玉巨樹の会 新久喜総合病院	埼玉県	6	1
医療法人敬愛会 南栃木病院	小山市	6	1
医療法人太陽会 足利第一病院	足利市	6	0
医療法人隆成会 皆川病院	足利市	6	0
東京大学医学部附属病院	東京都	5	0
医療法人桂慈会 菊池病院	益子町	5	0
一般財団法人太田総合病院附属 太田西ノ内病院	福島県	5	0
医療法人徳仁会 中野病院	栃木市	5	0
大澤台病院	日光市	5	0
埼玉医科大学総合医療センター	埼玉県	5	0
那須中央病院総合健診センター	大田原市	5	0
独立行政法人国立病院機構 東京医療センター	東京都	4	0
自治医科大学附属さいたま医療センター	埼玉県	4	0
独立行政法人 国立成育医療研究センター病院	東京都	4	0
群馬県立心臓血管センター	群馬県	4	1
医療法人栄仁会 大平下病院	栃木市	4	0

医療機関名称	市町村（地区）	紹介患者数	うち入院数
財団医療法人十全会 上野病院	宇都宮市	4	0
医療法人心救会 小山富士見台病院	下野市	4	0
茨城県立中央病院	茨城県	4	0
医療法人社団恵心会 高根沢中央病院	高根沢町	4	1
医療法人貞心会 西山堂慶和病院	茨城県	4	0
社会福祉法人星風会 星風会病院星風院	栃木市	4	0
土屋小児病院	埼玉県	4	0
日本医科大学付属病院	東京都	4	0
久喜すずのき病院	埼玉県	4	0
越谷市立病院	埼玉県	4	0
さくらがわ地域医療センター	茨城県	3	2
独立行政法人 国立がん研究センター中央病院	東京都	3	0
医療法人社団恵会 皆藤病院	宇都宮市	3	0
茨城県西部メディカルセンター	茨城県	3	0
脳神経疾患研究所附属 総合南東北病院	福島県	3	0
群馬県立がんセンター	群馬県	3	0
防衛医科大学校病院	埼玉県	3	0
東京慈恵会医科大学付属病院	東京都	3	0
東京通信病院	東京都	3	0
医療法人誠之会 氏家病院	さくら市	3	0
医療法人大田原厚生会 室井病院	大田原市	3	0
日立製作所日立総合病院	茨城県	3	0
東邦大学医療センター大森病院	東京都	3	0
医療法人宇都宮 新直井病院	宇都宮市	3	0
白河厚生総合病院	福島県	3	0
医療法人社団田口会 新橋病院	群馬県	3	0
順天堂大学医学部附属浦安病院	千葉県	3	0
医療法人恵愛会 青木病院	足利市	3	0
埼玉医科大学病院	埼玉県	3	0
日本医科大学武蔵小杉病院	神奈川県	3	0
医療法人薫会 烏山台病院	那須烏山市	3	0
筑西市民病院	茨城県	3	0
独立行政法人 国立国際医療研究センター病院	東京都	3	0
山形大学医学部附属病院	山形県	3	0
医療法人三省会 堀江病院	群馬県	3	1
千葉県こども病院	千葉県	3	0
佐久医療センター	長野県	3	0
医療法人威恵会 三岳荘 小松崎病院	茨城県	3	0
伊勢崎市民病院	群馬県	3	1
栗原眼科病院	埼玉県	3	0
長岡赤十字病院	新潟県	3	0
福島県立医科大学付属病院	福島県	2	0

医療機関名称	市町村（地区）	紹介患者数	うち入院数
公益財団法人がん研究会 有明病院	東京都	2	0
医療法人社団弘全会 茂木中央病院	茂木町	2	0
筑波メディカルセンター病院	茨城県	2	1
さいたま赤十字病院	埼玉県	2	1
昭和大学病院	東京都	2	0
明理会 春日部中央総合病院	埼玉県	2	0
上尾中央総合病院	埼玉県	2	0
北里大学病院	神奈川県	2	0
名古屋大学医学部附属病院	愛知県	2	0
北里大学メディカルセンター	埼玉県	2	0
医療法人敬愛会 小山厚生病院	小山市	2	0
県西総合病院	茨城県	2	0
埼玉県立循環器・呼吸器病センター	埼玉県	2	2
成田赤十字病院	千葉県	2	0
東京北医療センター	東京都	2	0
弘前大学医学部附属病院	青森県	2	0
労働者健康福祉機構 福島労災病院	福島県	2	0
城山病院	群馬県	2	0
深谷赤十字病院	埼玉県	2	0
木下会 千葉西総合病院	千葉県	2	0
東京慈恵会医科大学附属 第三病院	東京都	2	0
医療法人社団三成会 新百合ヶ丘総合病院	神奈川県	2	0
医療法人社団緑会 佐藤病院	矢板市	2	0
つくばセントラル病院	茨城県	2	0
赤心堂病院	埼玉県	2	0
医療法人社団協友会 彩の国東大宮メディカルセンター	埼玉県	2	0
東京山手メディカルセンター	東京都	2	0
公益財団法人 星総合病院	福島県	2	0
東邦大学医療センター大橋病院	東京都	2	0
秋田赤十字病院	秋田県	2	0
医療法人博仁会 第一病院	群馬県	2	0
医療法人鴻仁会 上の原病院	茨城県	2	0
石岡第一病院	茨城県	2	0
水戸赤十字病院	茨城県	2	0
筑波中央病院	茨城県	2	0
日高病院	群馬県	2	0
哺育会 白岡中央総合病院	埼玉県	2	0
春明会 みくに病院	埼玉県	2	0
協友会 吉川中央総合病院	埼玉県	2	0
東京都済生会中央病院	東京都	2	0
独立行政法人国立病院機構 相模原病院	神奈川県	2	0
富山県立中央病院	富山県	2	0

医療機関名称	市町村（地区）	紹介患者数	うち入院数
順天堂大学医学部附属静岡病院	静岡県	2	0
近畿大学医学部附属病院	大阪府	2	0
産業医科大学病院	福岡県	2	0
三友堂病院	山形県	2	0
十和田市立中央病院	青森県	2	0
独立行政法人国立病院機構 茨城東病院	茨城県	2	0
産科婦人科館出張佐藤病院	群馬県	2	0
医療法人社団成和会 産婦人科病院成増産院	東京都	2	0
医療法人財団健貢会 総合東京病院	東京都	2	0
井上記念病院	千葉県	2	0
菊地病院	埼玉県	2	0
北九州市立総合療育センター	福岡県	2	0
霧島市立医師会医療センター	鹿児島	2	0
医療法人社団高砂会 飯田病院	宇都宮市	1	1
慶應義塾大学病院	東京都	1	0
あしかがの森足利病院	足利市	1	0
帝京大学医学部附属病院	東京都	1	0
東京医科歯科大学医学部附属病院	東京都	1	0
群馬大学重粒子線医学研究センター	群馬県	1	0
埼玉県立小児医療センター	埼玉県	1	0
千葉大学医学部附属病院	千葉県	1	0
国家公務員共済組合連合会 虎の門病院	東京都	1	0
関東脳神経外科病院	埼玉県	1	0
東京都立墨東病院	東京都	1	0
日本大学医学部附属板橋病院	東京都	1	0
春日部市立医療センター	埼玉県	1	0
医療法人社団清幸会 行田中央総合病院	埼玉県	1	0
国立精神・神経医療研究センター病院	東京都	1	0
東海大学医学部付属病院	神奈川県	1	0
医療法人石井会 石井病院	群馬県	1	0
脳血管研究所 美原記念病院	群馬県	1	0
医療法人壮幸会 行田総合病院	埼玉県	1	1
オリンピック会 オリムピア眼科病院	東京都	1	0
医療法人伯鳳会 東京曳舟病院	東京都	1	0
信州大学医学部附属病院	長野県	1	0
藤田保健衛生大学病院	愛知県	1	0
独立行政法人 国立がん研究センター東病院	千葉県	1	0
山形県立中央病院	山形県	1	0
医療法人社団あかね会 矢板南病院	矢板市	1	0
いわき市立総合磐城共立病院	福島県	1	1
平間病院	茨城県	1	0
医療法人隆仁会 山王病院	茨城県	1	0

医療機関名称	市町村（地区）	紹介患者数	うち入院数
独立行政法人国立病院機構 高崎総合医療センター	群馬県	1	0
医療法人 熊谷総合病院	埼玉県	1	0
医療法人明浩会 西大宮病院	埼玉県	1	0
東京慈恵会医科大学附属柏病院	千葉県	1	0
医療法人社団蛍水会 名戸ヶ谷病院	千葉県	1	1
日本赤十字社医療センター	東京都	1	0
N T T 東日本関東病院	東京都	1	0
徳島大学病院	徳島県	1	0
沖縄県立八重山病院	沖縄県	1	0
独立行政法人国立病院機構 仙台西多賀病院	宮城県	1	0
富山大学附属病院	富山県	1	0
新松戸中央総合病院	千葉県	1	0
独立行政法人国立病院機構 まつもと医療センター	長野県	1	0
北茨城市民病院	茨城県	1	0
医療法人京愛会 黒磯病院	那須塩原市	1	0
北海道大学病院	北海道	1	0
会津中央病院	福島県	1	1
聖麗メモリアル病院	茨城県	1	0
赤城会三枚橋病院	群馬県	1	0
桐生厚生総合病院	群馬県	1	0
医療法人善衆会 善衆会病院	群馬県	1	0
独立行政法人国立病院機構 下志津病院	千葉県	1	0
河北総合病院	東京都	1	0
東京都立小児総合医療センター	東京都	1	0
杏林大学医学部付属病院	東京都	1	0
東京女子医科大学東医療センター	東京都	1	0
聖路加国際病院	東京都	1	0
日本歯科大学附属病院	東京都	1	0
公立大学法人 横浜市立大学附属病院	神奈川県	1	0
横浜新緑総合病院	神奈川県	1	0
厚木市立病院	神奈川県	1	0
浜松医科大学医学部附属病院	静岡県	1	0
久留米大学病院	福岡県	1	0
琉球大学医学部附属病院	沖縄県	1	0
国際親善総合病院	神奈川県	1	0
医療法人慈正会 丸山記念総合病院	埼玉県	1	0
蓮田一心会病院	埼玉県	1	0
武蔵村山病院	東京都	1	0
国際医療福祉大学附属熱海病院	静岡県	1	0
船橋総合病院	千葉県	1	0
平塚市民病院	神奈川県	1	0
J A 長野厚生連 北信総合病院	長野県	1	0

医療機関名称	市町村（地区）	紹介患者数	うち入院数
N T T 東日本札幌病院	北海道	1	1
東都文京病院	東京都	1	0
医療法人社団明芳会 横浜新都市脳神経外科病院	神奈川県	1	0
公立つるぎ病院	石川県	1	0
原宿リハビリテーション病院	東京都	1	0
八戸平和病院	青森県	1	0
長岡保養園	新潟県	1	0
静岡県立こころの医療センター	静岡県	1	0
上越総合病院	新潟県	1	0
医療法人社団双愛会 足尾双愛病院	日光市	1	0
市立函館病院	北海道	1	0
一関病院	岩手県	1	0
平心会 須賀川病院	福島県	1	0
太田総合病院附属熱海病院	福島県	1	0
塙厚生病院	福島県	1	0
医療法人平仁会 下館病院	茨城県	1	0
医療法人共助会 猿島厚生病院	茨城県	1	0
筑波学園病院	茨城県	1	0
公立富岡総合病院	群馬県	1	0
利根中央病院	群馬県	1	0
伊勢崎佐波医師会病院	群馬県	1	0
医療法人宏愛会 宏愛会第一病院	群馬県	1	0
伊勢崎福島病院	群馬県	1	0
幸仁会 堀中病院	埼玉県	1	0
埼玉脳神経外科病院	埼玉県	1	0
医療法人三和会 東鷲宮病院	埼玉県	1	0
新座志木中央総合病院	埼玉県	1	0
医療法人社団弘人会 中田病院	埼玉県	1	0
医療法人社団愛友会 伊奈病院	埼玉県	1	0
愛生会内科・婦人科クリニック	埼玉県	1	0
社会福祉法人シナプス 埼玉精神神経センター	埼玉県	1	0
松戸市立総合医療センター	千葉県	1	1
独立行政法人国立病院機構 千葉東病院	千葉県	1	0
同愛記念病院	東京都	1	1
武蔵野赤十字病院	東京都	1	0
社会医療法人社団森山医会 東京脳神経センター病院	東京都	1	0
日本心臓血圧研究振興会附属榊原記念病院	東京都	1	0
北里研究所病院	東京都	1	0
東京都立多摩総合医療センター	東京都	1	0
財団法人東京都医療保健協会 練馬総合病院	東京都	1	0
池上総合病院	東京都	1	0
東府中病院	東京都	1	0

医療機関名称	市町村（地区）	紹介患者数	うち入院数
独立行政法人国立病院機構 東京病院	東京都	1	0
東京品川病院	東京都	1	0
社会医療法人財団石心会 川崎幸病院	神奈川県	1	1
横浜労災病院	神奈川県	1	0
横須賀共済病院	神奈川県	1	0
福井大学医学部附属病院	福井県	1	0
山梨大学医学部附属病院	山梨県	1	0
岐阜大学医学部附属病院	岐阜県	1	0
総合病院 聖隷三方原病院	静岡県	1	0
国立病院機構 静岡てんかん・神経医療センター	静岡県	1	0
京都府立医科大学附属病院	京都府	1	0
大阪母子医療センター	大阪府	1	0
独立行政法人国立病院機構 九州医療センター	福岡県	1	0
宮崎大学医学部附属病院	宮崎県	1	0
医療法人社団良知会 共立習志野台病院	千葉県	1	0
神奈川県立循環器呼吸器病センター病院	神奈川県	1	0
財団法人 富士脳障害研究所附属病院	静岡県	1	0
なめがた地域医療センター	茨城県	1	0
東北労災病院	宮城県	1	0
公益財団法人 天理よろづ相談所病院	奈良県	1	0
大久保病院	東京都	1	0
東京労災病院	東京都	1	0
横浜総合病院	神奈川県	1	0
茨城県立こころの医療センター	茨城県	1	0
北九州総合病院	福岡県	1	0
米山産科婦人科病院	東京都	1	0
埼玉県立精神医療センター	埼玉県	1	0
碧水会 長谷川病院	東京都	1	0
日野市立病院	東京都	1	0
N T T 東日本伊豆病院	静岡県	1	0
至誠会 第二病院	東京都	1	0
横浜市立みなの赤十字病院	神奈川県	1	0
医療法人東郷会 恵愛堂病院	群馬県	1	0
独立行政法人国立病院機構 金沢医療センター	石川県	1	0
龍ヶ崎済生会病院	茨城県	1	0
京都第一赤十字病院	京都府	1	0
蓮江病院	埼玉県	1	0
医療法人財団順和会 山王病院	東京都	1	0
日本大学松戸歯学部附属病院	千葉県	1	0
京都第二赤十字病院	京都府	1	0
新潟県立中央病院	新潟県	1	1
(株)日立製作所ひたちなか総合病院	茨城県	1	0

医療機関名称	市町村（地区）	紹介患者数	うち入院数
埼玉医科大学国際医療センター	埼玉県	1	0
医療法人楽生会 木根淵外科胃腸科病院	茨城県	1	0
J A 北海道厚生連 倶知安厚生病院	北海道	1	0
独立行政法人国立病院機構 呉医療センター・中国がんセンター	広島県	1	0
大田市立病院	島根県	1	0
医療法人社団東京朝日会 あさひ病院	東京都	1	0
医療法人岸会 岸病院	群馬県	1	0
常陸大宮済生会病院	茨城県	1	0
特定医療法人仁厚会 仁厚会病院	神奈川県	1	0
三重県立総合医療センター	三重県	1	0
医療法人真木会 真木病院	群馬県	1	0
和歌山県立医科大学附属病院	和歌山県	1	0
東京蒲田医療センター	東京都	1	0
医療法人誠医会 宮川病院	神奈川県	1	0
神栖済生会病院	茨城県	1	0
医療法人社団北水会 北水会記念病院	茨城県	1	0
医療法人社団青虎会 フジ虎ノ門整形外科病院	静岡県	1	0
名古屋市立西部医療センター	愛知県	1	0
大阪市立総合医療センター	大阪府	1	0
医療法人恵愛会 恵愛病院	埼玉県	1	0
新潟県立がんセンター新潟病院	新潟県	1	0
かしま病院	福島県	1	0
名古屋セントラル病院	愛知県	1	0
昭和大学江東豊洲病院	東京都	1	0
医療法人日望会 みどり病院	群馬県	1	0
花と森の東京病院	東京都	1	0
東京城東病院	東京都	1	0
那智勝浦町立温泉病院	和歌山県	1	0
金沢脳神経外科病院	石川県	1	0
兵庫県立がんセンター	兵庫県	1	0
富永草野病院	新潟県	1	1
高槻病院	大阪府	1	0
岡村一心堂病院	岡山県	1	0
富山県済生会富山病院	富山県	1	0
平成扇病院	東京都	1	0
戸畑共立病院	福岡県	1	0
うえむら病院	沖縄県	1	0
地域医療機能推進機構 北海道病院	北海道	1	0
春日井市民病院	愛知県	1	0
新潟手の外科研究所病院	新潟県	1	0
国家公務員共済組合連合会 大手前病院	大阪府	1	0
園田病院	鹿児島県	1	0

医療機関名称	市町村（地区）	紹介患者数	うち入院数
こころのホスピタル・古川グリーンヒルズ	宮城県	1	0
広島市医師会運営・安芸市民病院	広島県	1	0
朝日ながの病院	長野県	1	0

c. 歯科からの紹介患者数

医療機関名称	市町村（地区）	紹介患者数	うち入院数
ココ歯科クリニック	宇都宮市	59	0
加藤歯科医院	壬生町	56	0
医療法人社団さおとめ会 早乙女歯科医院	栃木市	50	0
小林歯科クリニック	宇都宮市	49	0
植竹歯科医院	栃木市	41	0
医療法人 i x i ファミリー歯科	鹿沼市	38	0
関根歯科医院	栃木市	35	0
今谷歯科	宇都宮市	32	0
成田デンタルクリニック	栃木市	32	0
岸野歯科医院	鹿沼市	27	0
さくら歯科医院	下野市	27	0
こづか歯科医院	鹿沼市	26	0
横倉歯科クリニック	栃木市	25	0
鎌田歯科医院	栃木市	23	0
医療法人社団心裕会 アピタ浅井井歯科クリニック	宇都宮市	23	0
山井歯科医院	栃木市	22	0
すずき歯科医院	栃木市	22	0
どい歯科口腔外科クリニック	下野市	21	0
大坪歯科・矯正歯科医院	宇都宮市	21	0
もとじま歯科医院	壬生町	20	0
はあーとふる歯科	鹿沼市	18	0
あきデンタルクリニック	宇都宮市	18	0
森戸矯正歯科医院	栃木市	18	0
医療法人 大島歯科医院	栃木市	18	0
福田歯科医院	宇都宮市	17	0
前橋歯科医院	栃木市	17	0
入江デンタルクリニック	日光市	16	0
藤森歯科医院	栃木市	16	0
増山歯科医院	栃木市	16	0
医療法人 那須歯科医院	宇都宮市	15	0
おだいら矯正歯科	宇都宮市	15	0
須賀歯科医院	栃木市	14	0
あおば歯科クリニック	栃木市	14	0
町田歯科医院	栃木市	14	0
医療法人 やぎ歯科医院	宇都宮市	14	0
矯正歯科 かずま・クリニック	栃木市	13	0

医療機関名称	市町村（地区）	紹介患者数	うち入院数
おのぎき歯科医院	宇都宮市	13	0
医療法人社団 荒川歯科クリニック	宇都宮市	12	0
大平デンタルクリニック	栃木市	12	0
清水歯科クリニック	栃木市	12	1
小林歯科医院	栃木市	12	0
おかもと歯科・矯正歯科クリニック	鹿沼市	12	0
上野デンタルクリニック	壬生町	12	0
わかば歯科	宇都宮市	12	0
島田歯科医院	栃木市	12	0
山崎歯科クリニック	上三川町	12	1
なかの歯科医院	壬生町	11	0
廣瀬歯科医院	宇都宮市	11	0
野尻歯科クリニック	栃木市	11	0
医療法人聖心会 柴田歯科クリニック	日光市	11	0
モリシタ歯科医院	宇都宮市	11	0
山崎歯科医院	宇都宮市	11	0
蔵の街歯科医院	栃木市	11	0
大貫歯科医院	鹿沼市	10	0
今泉歯科医院	栃木市	10	0
栃木歯科診療所	真岡市	10	0
川嶋歯科医院	宇都宮市	10	0
石塚歯科医院	栃木市	10	0
医療法人エフ 藤島歯科	宇都宮市	10	0
清野歯科医院	栃木市	9	0
君島歯科医院	壬生町	9	0
村田歯科医院	壬生町	9	0
河上歯科医院	さくら市	9	0
かにしデンタルクリニック	日光市	9	0
佐々木歯科医院	日光市	9	0
小倉歯科クリニック	宇都宮市	9	0
たのべファミリー歯科	宇都宮市	8	0
とみざわ歯科	下野市	8	0
木下歯科医院	壬生町	8	0
ともえ歯科医院	宇都宮市	8	0
ひあさ歯科医院	宇都宮市	8	0
高津戸歯科医院	高根沢町	8	0
かねこ歯科	宇都宮市	8	0
印出井歯科医院	宇都宮市	8	0
大澤歯科医院	栃木市	8	0
島田歯科医院	壬生町	8	0
あさとり歯科医院	栃木市	8	0
川島歯科	宇都宮市	8	0
アイデンタルこまはし	鹿沼市	8	1

医療機関名称	市町村（地区）	紹介患者数	うち入院数
沼尾デンタルクリニック	日光市	8	0
しのはら歯科クリニック	壬生町	8	0
おやまモール歯科	小山市	8	1
田中歯科医院	宇都宮市	8	0
森下歯科クリニック	宇都宮市	8	0
神山歯科医院	宇都宮市	7	0
辻歯科医院	宇都宮市	7	0
医療法人 むらかみ歯科医院	宇都宮市	7	0
星デンタルクリニック	鹿沼市	7	0
藤橋歯科医院	宇都宮市	7	0
まつもと歯科医院	栃木市	7	0
入野歯科医院	栃木市	7	0
大場歯科医院	宇都宮市	7	0
中島歯科医院	宇都宮市	7	0
みぎ・さくら歯科	宇都宮市	7	0
クリスタル歯科クリニック	宇都宮市	7	0
きさくデンタルクリニック	壬生町	7	0
みねのデンタルクリニック	栃木市	7	0
上三川ファミリー歯科	上三川町	7	0
インターパーク すずらん歯科	宇都宮市	6	0
小堀歯科医院	栃木市	6	0
須田歯科医院	宇都宮市	6	0
山口歯科クリニック	宇都宮市	6	0
鰻原歯科医院	鹿沼市	6	0
青木歯科医院	宇都宮市	6	0
村本歯科医院	鹿沼市	6	0
近藤歯科医院	日光市	6	0
藤澤歯科医院	茨城県	6	0
桜ヶ丘デンタルクリニック	宇都宮市	6	0
崎谷歯科医院	宇都宮市	6	0
とちぎ歯の健康センター診療所	宇都宮市	5	0
ゆざわ歯科	宇都宮市	5	0
金澤歯科医院	宇都宮市	5	0
町田歯科クリニック	宇都宮市	5	0
ほりえ歯科	宇都宮市	5	0
大垣歯科医院	宇都宮市	5	0
美月歯科医院	上三川町	5	0
安西デンタルクリニック	日光市	5	0
早川歯科医院	栃木市	5	0
ながしお歯科医院	栃木市	5	0
あおきファミリー歯科	宇都宮市	5	0
四季の森デンタルクリニック	栃木市	5	0
くにい歯科矯正歯科	宇都宮市	5	0

医療機関名称	市町村（地区）	紹介患者数	うち入院数
スマイルスマイル歯科	佐野市	5	0
林歯科クリニック	栃木市	5	0
もりや眼科	小山市	4	0
さつきヶ丘鈴木歯科	鹿沼市	4	0
竹沢歯科クリニック	宇都宮市	4	0
町田歯科医院	栃木市	4	0
医療法人社団ア歯科 ア歯科螺良クリニック	宇都宮市	4	0
雀の宮歯科医院	宇都宮市	4	0
川入歯科医院	鹿沼市	4	0
相馬歯科医院	鹿沼市	4	0
田村歯科医院	栃木市	4	0
みろ歯科	宇都宮市	4	0
おとづら歯科医院	宇都宮市	4	0
齋藤歯科医院	宇都宮市	4	0
くりの木歯科クリニック	壬生町	4	0
カトレア柴田歯科	宇都宮市	4	0
有坂歯科医院	宇都宮市	4	0
大塚歯科	宇都宮市	4	0
角田歯科医院	小山市	4	0
飯田歯科医院	高根沢町	4	0
すぎうら歯科医院	さくら市	4	0
みずしろ歯科	栃木市	4	0
名取歯科医院	宇都宮市	4	0
松井歯科医院	宇都宮市	4	0
田島歯科医院	鹿沼市	4	0
てづか歯科医院	日光市	4	0
とみづか歯科医院	日光市	4	0
福富歯科医院	栃木市	4	0
大島歯科医院	宇都宮市	4	0
中村歯科医院	日光市	4	0
池松歯科医院	埼玉県	3	0
しもだ歯科	上三川町	3	0
さくち歯科医院	宇都宮市	3	0
三宅歯科・矯正歯科クリニック	宇都宮市	3	0
野尻歯科医院	栃木市	3	0
田邊歯科医院	鹿沼市	3	0
医療法人社団青々会 畑歯科医院	鹿沼市	3	0
山本歯科医院	鹿沼市	3	0
西方歯科医院	栃木市	3	0
小平歯科医院	栃木市	3	0
植原歯科医院	栃木市	3	0
ひろデンタルクリニック	宇都宮市	3	0
前田歯科	真岡市	3	0

医療機関名称	市町村（地区）	紹介患者数	うち入院数
やまのうち歯科医院	宇都宮市	3	0
おおくぼ歯科医院	宇都宮市	3	0
ワタナベ歯科	宇都宮市	3	0
大塚歯科医院	栃木市	3	0
さかもと歯科医院	小山市	3	0
前田歯科医院	小山市	3	0
おおしま歯科医院	佐野市	3	0
丸橋全人歯科	群馬県	3	0
金子歯科医院	鹿沼市	3	0
おいかわ歯科医院	宇都宮市	3	0
清水歯科医院	宇都宮市	3	0
いのまた歯科医院	宇都宮市	3	0
こばやし歯科医院	日光市	3	0
大貫歯科医院	真岡市	3	0
医療法人社団積善会 報徳歯科診療所	真岡市	3	0
さとう歯科医院	埼玉県	3	0
いがらし歯科イーストクリニック	宇都宮市	3	0
長谷川みらい歯科	宇都宮市	3	0
こづかファミリー歯科	宇都宮市	3	0
ひまわり歯科ささぎクリニック	鹿沼市	3	0
福田デンタルクリニック	宇都宮市	3	0
黒崎歯科医院	宇都宮市	3	0
ゆざわや歯科クリニック	宇都宮市	3	0
湯澤歯科医院	日光市	3	0
木村歯科クリニック	真岡市	3	0
和田歯科医院	塩谷町	3	0
柳田歯科医院	真岡市	3	0
スマイル歯科	那須烏山市	3	0
こまば歯科医院	壬生町	2	0
えばた歯科医院	宇都宮市	2	0
茂呂歯科医院	鹿沼市	2	0
森田歯科医院	日光市	2	0
歯科医院クローズアップ	日光市	2	0
小宅歯科医院	宇都宮市	2	0
和田矯正歯科	宇都宮市	2	0
鈴木歯科医院	鹿沼市	2	0
中田歯科医院	栃木市	2	0
長島歯科医院	佐野市	2	0
角歯科医院	宇都宮市	2	0
田沼歯科医院	宇都宮市	2	0
三山歯科クリニック	上三川町	2	0
金子こども歯科	鹿沼市	2	0
おちあい歯科医院	日光市	2	0

医療機関名称	市町村（地区）	紹介患者数	うち入院数
坂本デンタルクリニック	栃木市	2	0
ファミリー歯科クリニック	栃木市	2	0
亀田歯科医院	栃木市	2	0
さとう歯科クリニック	上三川町	2	0
にじいろ歯科医院	宇都宮市	2	0
とびた歯科クリニック	茨城県	2	0
ミヤシタデンタルクリニック	日光市	2	0
あおき歯科クリニック	宇都宮市	2	0
井出歯科医院	宇都宮市	2	0
江俣歯科医院	宇都宮市	2	0
軽部歯科医院	宇都宮市	2	0
塩田歯科医院	宇都宮市	2	0
関歯科医院	宇都宮市	2	0
松田歯科クリニック	宇都宮市	2	0
石澤デンタルクリニック	鹿沼市	2	0
中條歯科医院	鹿沼市	2	0
モトジマ歯科医院	鹿沼市	2	0
吉原歯科医院矯正歯科	日光市	2	0
いそはた歯科クリニック	栃木市	2	0
秋山歯科医院	栃木市	2	0
ゆう歯科クリニック	小山市	2	0
飯野歯科医院	下野市	2	0
豊田歯科医院	下野市	2	0
よしデンタルクリニック	真岡市	2	0
さかい歯科クリニック	宇都宮市	2	0
たんぼぼ歯科	宇都宮市	2	0
ならファミリー歯科医院	宇都宮市	2	0
芥川歯科医院	佐野市	2	0
ときわ歯科クリニック	宇都宮市	2	0
じゅんデンタルクリニック	宇都宮市	2	0
入れ歯デンタルクリニック	佐野市	2	0
ゆみ歯科医院	宇都宮市	2	0
ますやま歯科クリニック	宇都宮市	2	0
あんどう歯科クリニック	宇都宮市	2	0
大柿歯科医院	宇都宮市	2	0
笠倉歯科医院	宇都宮市	2	0
田部井歯科	宇都宮市	2	0
徳永歯科医院	宇都宮市	2	0
もり歯科クリニック	宇都宮市	2	0
丹野歯科医院	小山市	2	0
てつか歯科医院	小山市	2	0
平山歯科医院	小山市	2	0
山田歯科	小山市	2	0

医療機関名称	市町村（地区）	紹介患者数	うち入院数
ハラダ歯科医院	下野市	2	0
長嶋歯科医院	高根沢町	2	0
相田歯科医院	佐野市	2	0
かどわき歯科クリニック	佐野市	2	0
やまぐち歯科醫院	宇都宮市	2	0
新井歯科クリニック	那須烏山市	2	0
ハートフルにわの歯科医院	宇都宮市	2	0
横田歯科クリニック	群馬県	2	0
オカダデンタルオフィス	宇都宮市	2	0
石崎歯科医院	鹿沼市	2	0
たつみ歯科クリニック	宇都宮市	2	0
永井デンタルクリニック	宇都宮市	2	0
めいほ歯科医院	宇都宮市	2	0
もんま歯科	下野市	2	0
みなみ歯科医院	茨城県	2	0
越谷エース歯科	埼玉県	2	0
きくち矯正歯科	宇都宮市	2	0
五月女歯科医院	宇都宮市	2	0
なかやま歯科クリニック	宇都宮市	2	0
小峰歯科医院	市貝町	2	0
医療法人医心会 城西歯科医院	茨城県	2	0
パーク歯科医院	埼玉県	2	0
福田ファミリー歯科	宇都宮市	2	0
はら歯科医院	群馬県	2	0
増山歯科医院	大田原市	1	0
山崎歯科医院	下野市	1	0
及川歯科医院	益子町	1	0
江田歯科医院	宇都宮市	1	0
大野歯科医院	宇都宮市	1	0
たかはら歯科クリニック	宇都宮市	1	0
室野井矯正歯科クリニック	宇都宮市	1	0
名取歯科クリニック	宇都宮市	1	0
川嶋歯科医院	鹿沼市	1	0
福島歯科医院	鹿沼市	1	0
はやし歯科医院	真岡市	1	0
栗嶋歯科医院	壬生町	1	0
井本歯科医院	栃木市	1	0
奈良原歯科	佐野市	1	0
チョコレート歯科医院	鹿沼市	1	0
大嶋歯科医院	宇都宮市	1	0
きし・歯科医院	宇都宮市	1	0
国井歯科医院	宇都宮市	1	0
二階堂歯科医院	上三川町	1	0

医療機関名称	市町村（地区）	紹介患者数	うち入院数
横塚歯科医院	宇都宮市	1	0
宮本歯科医院	日光市	1	0
本山歯科医院	真岡市	1	0
倉持歯科医院	市貝町	1	0
寺内歯科医院	栃木市	1	0
西沢歯科医院	栃木市	1	0
根本歯科医院	栃木市	1	0
渡辺歯科クリニック	栃木市	1	0
古澤歯科医院	栃木市	1	0
小荷田歯科医院	栃木市	1	0
阿久津歯科医院	矢板市	1	0
大島歯科医院	矢板市	1	0
鈴木歯科クリニック	大田原市	1	0
かさはら歯科医院	宇都宮市	1	0
すずめ歯科クリニック	宇都宮市	1	0
いけうちデンタルクリニック	茨城県	1	0
中津川歯科クリニック	高根沢町	1	0
ふじた歯科	埼玉県	1	0
やまうち歯科 小児歯科	宇都宮市	1	0
芦澤歯科医院	宇都宮市	1	0
石川歯科医院	宇都宮市	1	0
泉が丘歯科医院	宇都宮市	1	0
大橋歯科クリニック	宇都宮市	1	0
岡田歯科医院	宇都宮市	1	0
斎藤歯科クリニック	宇都宮市	1	0
榊原歯科クリニック	宇都宮市	1	0
鈴木歯科医院	宇都宮市	1	0
鈴木努歯科医院	宇都宮市	1	0
長歯科医院	宇都宮市	1	0
中川歯科医院	宇都宮市	1	0
箱島歯科医院	宇都宮市	1	0
林デンタルオフィス	宇都宮市	1	0
半田歯科医院	宇都宮市	1	0
平野歯科医院	宇都宮市	1	0
松島歯科医院	宇都宮市	1	0
吉成歯科医院	宇都宮市	1	0
六川歯科クリニック	宇都宮市	1	0
柳田歯科医院	上三川町	1	0
かみかわち歯科クリニック	宇都宮市	1	0
きくち歯科医院	宇都宮市	1	0
武田歯科医院	宇都宮市	1	0
西川歯科クリニック	宇都宮市	1	0
木村歯科医院	鹿沼市	1	0

医療機関名称	市町村（地区）	紹介患者数	うち入院数
小林歯科医院	鹿沼市	1	0
新島歯科クリニック	鹿沼市	1	0
大島歯科医院	日光市	1	0
鈴木歯科医院	日光市	1	0
望月歯科医院	日光市	1	0
今井歯科医院	芳賀町	1	0
新井歯科医院	栃木市	1	0
添野歯科クリニック	栃木市	1	0
小関歯科医院	栃木市	1	0
木村歯科医院	栃木市	1	0
おかもと歯科医院	栃木市	1	0
寺内歯科医院	栃木市	1	0
大友歯科医院	小山市	1	0
くまくぼ歯科医院	小山市	1	0
医療法人社団悠徳会 城北歯科医院	小山市	1	0
田村歯科医院	小山市	1	0
ひまわり矯正歯科医院	小山市	1	0
伊沢歯科医院	下野市	1	0
ないき歯科クリニック	下野市	1	0
村井歯科医院	矢板市	1	0
渡辺歯科医院	さくら市	1	0
野中歯科医院	高根沢町	1	0
きくち歯科医院	大田原市	1	0
石倉歯科医院	那須烏山市	1	0
浅倉歯科医院	那須烏山市	1	0
飯塚歯科医院	佐野市	1	0
大橋歯科医院	佐野市	1	0
五月女歯科医院	佐野市	1	0
よこづか歯科クリニック	佐野市	1	0
松島歯科医院	足利市	1	0
米山南歯科診療室	佐野市	1	0
はやし歯科クリニック	宇都宮市	1	0
小倉歯科医院	茨城県	1	0
にこにこ歯科	宇都宮市	1	0
よしの歯科医院	埼玉県	1	0
メディケア歯科クリニック小山	小山市	1	0
スマイル歯科クリニック	茨城県	1	0
ハッピー歯科クリニック	野木町	1	0
ともファミリー歯科	小山市	1	0
玉岡歯科医院	茨城県	1	0
ティーズデンタルクリニック	宇都宮市	1	0
ふじかわ歯科医院	宇都宮市	1	0
宇都宮プライム矯正歯科	宇都宮市	1	0

医療機関名称	市町村（地区）	紹介患者数	うち入院数
新橋歯科診療所	東京都	1	0
かめのご歯科医院	佐野市	1	0
幸手ひがし歯科クリニック	埼玉県	1	0
吉田歯科医院	茨城県	1	0
せんげん台はせがわ歯科	埼玉県	1	0
南栗橋歯科クリニック	埼玉県	1	0
森田歯科医院	茨城県	1	0
きむら歯科医院	群馬県	1	0
西歯科医院	さくら市	1	0
アイタウンプラザデンタルオフィス	東京都	1	0
ヤナセ歯科医院	埼玉県	1	0
あきくさ歯科クリニック	佐野市	1	0
しげみ歯科医院	東京都	1	0
赤沼歯科医院	宇都宮市	1	0
岩本歯科医院	宇都宮市	1	0
大貫歯科医院	宇都宮市	1	0
大野歯科医院	宇都宮市	1	0
小野歯科医院	宇都宮市	1	0
粕谷歯科医院	宇都宮市	1	0
おのがわ歯科クリニック	宇都宮市	1	0
さいとうデンタルクリニック	宇都宮市	1	0
五月女歯科クリニック	宇都宮市	1	0
館野歯科医院	宇都宮市	1	0
中山歯科医院	宇都宮市	1	0
藤井歯科医院	宇都宮市	1	0
三森歯科医院	宇都宮市	1	0
屋代歯科医院	宇都宮市	1	0
築瀬歯科医院泉が丘診療所	宇都宮市	1	0
渡辺歯科医院	宇都宮市	1	0
青木歯科医院	鹿沼市	1	0
鹿沼地区休日急患歯科診療所	鹿沼市	1	0
菊地歯科医院	鹿沼市	1	0
てづか歯科クリニック	鹿沼市	1	0
波岡歯科	日光市	1	0
みやさか歯科クリニック	日光市	1	0
鈴木歯科医院	真岡市	1	0
鈴木歯科医院	茂木町	1	0
ささもと歯科医院	茂木町	1	0
伊藤歯科医院	栃木市	1	1
白井歯科医院	栃木市	1	0
添野歯科医院	栃木市	1	0
内田歯科医院	栃木市	1	0
石川歯科医院	栃木市	1	0

医療機関名称	市町村（地区）	紹介患者数	うち入院数
あいだ歯科	小山市	1	0
荻原歯科クリニック	小山市	1	0
クロス歯科医院	小山市	1	0
古谷野歯科医院	小山市	1	0
杉田歯科医院	野木町	1	0
かねこ歯科医院	矢板市	1	0
田中歯科医院	矢板市	1	0
塩野歯科医院	さくら市	1	0
加藤歯科医院	高根沢町	1	0
グリーン歯科本田クリニック	那須塩原市	1	0
坂元クリニック	那須塩原市	1	0
橋本歯科医院	佐野市	1	0
しのだ歯科クリニック	足利市	1	0
渡辺歯科クリニック	足利市	1	0
四季デンタルクリニック	鹿沼市	1	0
パール歯科医院	佐野市	1	0
てづか歯科	宇都宮市	1	0
金子歯科クリニック	宇都宮市	1	0
増田歯科医院	群馬県	1	0
おやまゆうえん歯科	小山市	1	0
石川歯科クリニック	小山市	1	0
須藤歯科クリニック	群馬県	1	0
しのざき歯科医院	宇都宮市	1	0
なかの歯科矯正歯科クリニック なかのキッズデンタル	芳賀町	1	0
にしだ歯科クリニック	宇都宮市	1	0
安蘇谷歯科	佐野市	1	0
マリン歯科クリニック	さくら市	1	0
曾矢矯正歯科クリニック	宮城県	1	0
寺島歯科医院	宮城県	1	0
本厚木歯科クリニック	神奈川県	1	0
川越歯科医院	群馬県	1	0
東平歯科クリニック	茨城県	1	0
うまがみこども歯科	宇都宮市	1	0
山口歯科医院	福島県	1	0
橋本歯科クリニック	茨城県	1	0
あおば歯科クリニック	茨城県	1	0
博多歯科医院	福島県	1	0
こん歯科クリニック	佐野市	1	0
アップル歯科クリニック	佐野市	1	0
医療法人明風会 山口歯科医院	埼玉県	1	0
八板歯科クリニック	宇都宮市	1	0
山口歯科クリニック	茨城県	1	0
あおぞら歯科	小山市	1	0

医療機関名称	市町村（地区）	紹介患者数	うち入院数
村田歯科医院	東京都	1	0
おおし歯科クリニック	宇都宮市	1	0

d.施設・その他からの紹介患者数

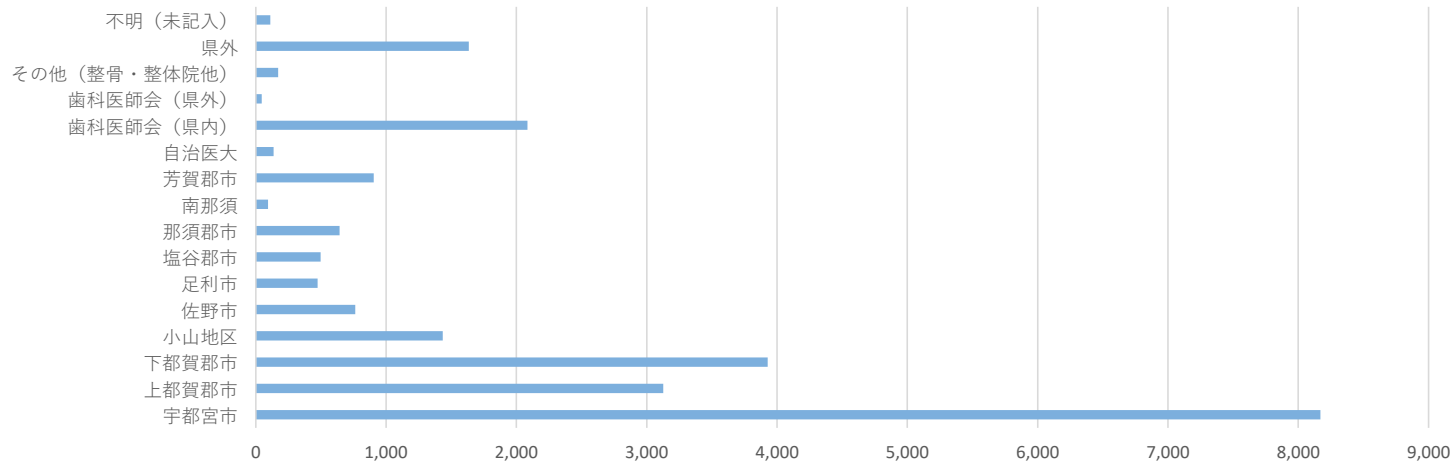
医療機関名称	市町村（地区）	紹介患者数	うち入院数
宇都宮市医療保健事業団健診センター	宇都宮市	102	0
栃木地区急患センター	栃木市	61	20
独立行政法人地域医療機能推進機構うつのみや病院健康管理センター	宇都宮市	33	1
とちぎメディカルセンター 総合健診センター	栃木市	16	0
老人保健施設 みなと荘	壬生町	12	0
黒羽刑務所支部栃木刑務所 医務課	栃木市	10	0
特別養護老人ホーム しもつけ荘医務室	壬生町	8	1
介護老人保健施設 たけむらクローバー館	鹿沼市	7	0
いわせ歯科口腔外科耳鼻咽喉科クリニック	日光市	6	0
真岡市休日夜間急患診療所	真岡市	5	1
なかむら整骨院	壬生町	5	0
国際医療福祉大学病院 予防医学センター	那須塩原市	5	0
介護老人保健施設 やすらぎの里 八州苑	栃木市	3	1
老人保健施設 宇都宮シルバーホーム	宇都宮市	3	0
星風会小規模特別養護老人ホームみぶ例幣使	壬生町	3	0
老人保健施設 ファミール滝の原	宇都宮市	3	0
サンレディースクリニック	閉院	3	0
佐野市保健センター	佐野市	3	0
医療法人桃季会 介護老人保健施設 ほほえみ	鹿沼市	3	0
宇都宮市子ども発達センター	宇都宮市	2	0
リハビリパーク ぶどうの舎	栃木市	2	0
足利市医師会	足利市	2	0
さくら巡回健診センター	宇都宮市	2	0
エスアイアイ・クリスタルテクノロジー株式会社	栃木市	2	0
ことり助産院	鹿沼市	2	0
介護老人保健施設 葵の園・足利	足利市	2	0
老人保健施設 かみつが	鹿沼市	1	0
介護老人保健施設 いずみ	さくら市	1	0
老人保健施設 お達者倶楽部	下野市	1	1
勝田病院水戸ガンマハウス	茨城県	1	0
介護老人保健施設 ノイエシュテルン	栃木市	1	0
特別養護老人ホーム 瑞寿苑医務室	宇都宮市	1	0
財団法人 茨城県メディカルセンター	茨城県	1	0
身体障害者療護施設 悦山荘診療所	栃木市	1	0
宇都宮拘置支所	宇都宮市	1	0
高橋接骨院	鹿沼市	1	0
東京薬業健康保険組合 健康開発センター	東京都	1	0
筑波メディカルセンター つくば総合健診センター	茨城県	1	0
鹿沼市保健福祉部健康課保健指導係	鹿沼市	1	0
群馬脊椎脊髄病センター	群馬県	1	0
宇都宮市保健所	宇都宮市	1	0
キヤノン(株)光学技術研究所 健康支援室	宇都宮市	1	0
医療法人さくら会 介護老人保健施設 さくら野	小山市	1	0
埼玉県健康づくり事業団	埼玉県	1	0
いしかわ整骨院	宇都宮市	1	0
財団法人 茨城県総合健診協会	茨城県	1	0

医療機関名称	市町村（地区）	紹介患者数	うち入院数
小山歯科医師会	小山市	1	0
社会福祉法人星風会 ステラ獨協前保育園	壬生町	1	0
介護老人保健施設 協和ヘルシーセンター	茨城県	1	0
国際医療福祉大学塩谷病院 予防医学センター	矢板市	1	0
上海グリーンクリニック	中国	1	0
栃木県立リハビリテーションセンター駒生園	宇都宮市	1	0
平野接骨院	鹿沼市	1	0
一般社団法人 日本アレルギー学会	東京都	1	0
社会福祉法人創心会 フォレストキッズ保育園	栃木市	1	0
不明		22	0

8-4.他院・他施設からの紹介患者数 [医師会別]

	2018年										2019年			合計
	4月	5月	6月	7月	8月	9月	10月	11月	12月	1月	2月	3月		
宇都宮市	661	627	708	769	714	657	805	663	586	672	587	720	8,169	
上都賀郡市	270	269	279	243	285	220	307	299	231	243	232	249	3,127	
下都賀郡市	332	332	314	328	341	293	412	339	312	295	298	332	3,928	
小山地区	104	136	145	113	123	120	116	129	106	101	103	138	1,434	
佐野市	63	64	44	70	56	49	77	86	61	70	63	60	763	
足利市	35	41	41	49	40	43	49	33	41	31	33	38	474	
塩谷郡市	31	36	50	43	51	38	42	44	36	40	40	46	497	
那須郡市	46	71	66	44	49	56	48	55	49	42	58	58	642	
南那須	5	8	11	9	7	6	11	8	6	5	12	5	93	
芳賀郡市	74	73	88	85	73	69	100	69	65	59	76	74	905	
自治医大	15	9	6	15	7	12	13	11	8	11	17	12	136	
歯科医師会（県内）	176	160	161	196	155	136	180	158	156	164	180	262	2,084	
歯科医師会（県外）	5	4	3	5	1	6	6	1	5	3	1	6	46	
その他（整骨・整体院他）	14	12	7	21	16	9	21	8	21	13	17	12	171	
県外	130	149	154	144	158	114	152	153	120	103	118	140	1,635	
不明（未記入）	4	14	13	19	13	6	6	11	10	1	8	7	112	
合計	1,965	2,005	2,090	2,153	2,089	1,834	2,345	2,067	1,813	1,853	1,843	2,159	24,216	

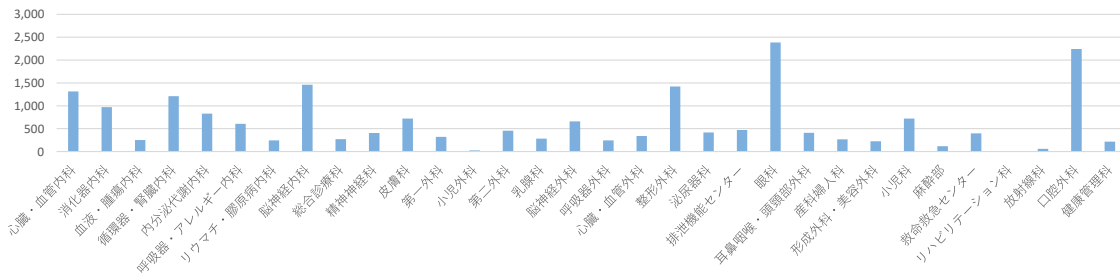
他院・他施設からの紹介患者数



8-5.他院・他施設への逆紹介患者数 [診療科別]

診療科	2018年											2019年			合計
	4月	5月	6月	7月	8月	9月	10月	11月	12月	1月	2月	3月			
心臓・血管内科	98	93	99	97	111	78	115	117	108	119	143	136	1,314		
消化器内科	78	74	87	61	89	58	81	102	99	67	74	101	971		
血液・腫瘍内科	20	22	27	22	28	20	18	17	27	8	23	20	252		
循環器・腎臓内科	91	95	100	88	125	79	118	109	85	95	108	118	1,211		
内分泌代謝内科	70	61	73	65	97	49	62	64	72	63	69	83	828		
呼吸器・アレルギー内科	50	39	49	54	41	47	66	43	60	48	57	51	605		
リウマチ・膠原病内科	14	27	12	32	28	22	22	14	21	17	17	19	245		
脳神経内科	133	122	115	135	121	119	128	121	128	126	93	120	1,461		
総合診療科	21	27	24	22	27	16	27	20	32	22	14	18	270		
精神神経科	20	36	29	32	33	33	49	38	15	29	39	54	407		
皮膚科	43	60	75	51	63	46	64	69	49	36	47	117	720		
第一外科	22	18	32	23	30	26	36	27	27	27	23	30	321		
小児外科	2	2	3	1	2	2	3	3	1	0	1	3	23		
第二外科	46	51	47	38	49	30	27	29	35	36	27	39	454		
乳腺科	20	18	21	31	41	19	25	30	12	26	18	20	281		
脳神経外科	49	52	58	63	62	52	74	61	50	52	42	46	661		
呼吸器外科	22	17	22	17	12	21	22	18	28	18	21	25	243		
心臓・血管外科	30	26	17	29	33	23	40	34	25	27	22	35	341		
整形外科	107	131	118	121	129	102	119	127	97	119	105	147	1,422		
泌尿器科	37	24	32	21	36	23	39	37	41	30	52	45	417		
排泄機能センター	43	43	48	45	51	34	31	42	28	33	31	40	469		
眼科	205	167	176	164	208	170	155	228	272	184	189	265	2,383		
耳鼻咽喉・頭頸部外科	41	25	20	18	32	38	37	46	41	37	32	43	410		
産科婦人科	20	29	17	24	18	26	22	24	13	21	25	29	268		
形成外科・美容外科	18	21	16	9	20	14	16	21	22	20	22	26	225		
小児科	52	72	56	59	75	63	66	53	59	54	54	59	722		
麻酔部	7	8	12	9	17	10	10	10	4	5	12	13	117		
救命救急センター	22	31	16	27	39	46	39	33	34	45	30	36	398		
リハビリテーション科	0	0	0	0	0	1	0	0	2	0	0	1	4		
放射線科	3	5	7	5	4	4	8	2	7	6	4	5	60		
口腔外科	144	154	193	158	204	185	217	188	187	175	194	243	2,242		
健康管理科	17	20	16	7	27	35	33	16	11	11	14	9	216		
合計	1,545	1,570	1,617	1,528	1,852	1,491	1,769	1,743	1,692	1,556	1,602	1,996	19,961		

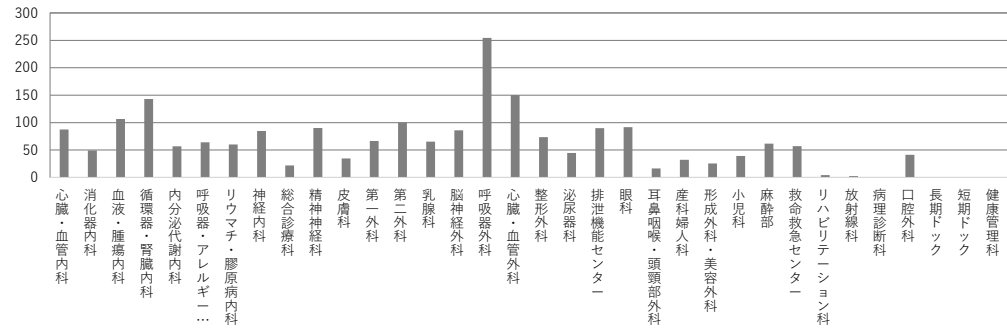
診療科別 他院・他施設からの逆紹介患者数



8-6.逆紹介率 [診療科別]

2018年度	2018年										2019年			年間
	4月	5月	6月	7月	8月	9月	10月	11月	12月	1月	2月	3月		
心臓・血管内科	69.0	94.9	77.2	76.7	85.4	116.9	101.0	96.5	75.9	74.0	79.8	103.9	87.6	
消化器内科	57.9	52.8	46.5	35.2	37.5	42.5	50.3	62.9	46.2	42.4	62.7	54.9	49.3	
血液・腫瘍内科	146.7	214.3	100.0	109.5	111.1	85.0	100.0	65.0	95.5	58.8	153.8	40.7	106.7	
循環器・腎臓内科	200.0	111.0	102.1	79.8	130.3	139.4	148.7	125.3	113.1	125.5	215.8	225.7	143.1	
内分泌代謝内科	75.0	56.0	75.0	45.1	65.1	55.0	48.8	51.2	51.7	32.0	54.1	74.2	56.9	
呼吸器・アレルギー内科	83.1	48.1	71.9	52.1	59.2	64.9	68.2	63.8	70.7	60.6	63.5	64.5	64.2	
リウマチ・膠原病内科	40.0	70.3	36.7	68.6	90.3	80.0	71.4	50.0	35.5	56.3	50.0	74.1	60.3	
神経内科	96.9	78.6	79.2	87.7	72.0	91.2	79.7	77.1	101.5	86.2	71.3	94.8	84.7	
総合診療科	10.7	20.8	21.7	24.3	27.7	14.4	25.0	21.5	35.4	18.4	16.2	25.7	21.8	
精神神経科	47.2	111.1	80.6	79.4	47.7	84.6	91.9	90.9	40.0	67.7	131.0	210.5	90.2	
皮膚科	21.8	31.0	42.1	26.5	31.6	27.0	37.5	38.6	42.1	28.2	31.4	59.7	34.8	
第一外科	85.7	72.7	88.6	43.9	66.7	77.8	71.2	55.8	61.5	42.1	55.6	76.1	66.5	
第二外科	97.4	136.1	108.3	87.8	146.7	66.7	94.9	97.4	102.9	93.8	89.5	81.6	100.3	
乳腺科	89.5	126.7	70.8	80.6	89.7	41.0	58.1	64.3	37.5	31.1	44.4	50.0	65.3	
脳神経外科	76.6	81.4	98.3	84.5	78.8	90.1	68.1	132.7	78.9	101.8	67.2	72.3	85.9	
呼吸器外科	190.9	166.7	158.3	115.4	112.5	475.0	137.5	283.3	375.0	600.0	271.4	166.7	254.4	
心臓・血管外科	208.3	144.4	104.0	147.8	133.3	113.0	138.5	170.0	162.5	128.6	123.8	229.4	150.3	
整形外科	71.5	64.6	63.4	67.5	64.0	64.4	57.1	88.8	74.3	80.5	84.1	101.5	73.5	
泌尿器科	57.1	47.8	36.5	30.9	45.2	36.8	41.7	32.4	48.7	48.6	56.3	52.4	44.5	
排泄機能センター	72.1	77.5	89.7	86.1	132.0	126.1	75.0	79.5	59.4	124.0	64.1	94.4	90.0	
眼科	64.9	69.9	77.1	61.4	104.2	81.6	63.4	112.4	157.4	87.1	96.9	123.5	91.7	
耳鼻咽喉・頭頸部外科	18.5	13.4	9.2	12.9	14.2	19.3	19.9	16.4	21.1	14.4	15.7	23.3	16.5	
産科婦人科	25.2	38.5	21.8	35.7	22.8	36.4	30.3	33.1	36.1	30.8	36.5	40.4	32.3	
形成外科・美容外科	18.3	23.3	28.1	10.7	28.4	22.4	19.0	29.4	31.5	32.3	32.8	31.9	25.7	
小児科	45.4	45.4	40.8	33.1	34.0	48.0	36.1	34.9	38.3	27.1	39.7	48.2	39.3	
麻酔部	26.7	57.1	69.2	80.0	150.0	70.0	70.0	18.8	11.1	75.0	53.8	58.3	61.7	
救命救急センター	61.0	50.0	35.7	47.5	34.7	77.1	69.6	72.7	58.5	40.5	57.1	81.4	57.2	
リハビリテーション科	0.0	0.0	0.0	0.0	0.0	0.0	0.0	0.0	50.0	0.0	0.0	0.0	4.2	
放射線科	0.0	2.4	2.8	5.3	0.0	2.9	1.9	2.3	0.0	5.3	2.6	5.3	2.6	
病理診断科	0.0	0.0	0.0	0.0	0.0	0.0	0.0	0.0	0.0	0.0	0.0	0.0	0.0	
口腔外科	35.6	39.8	39.8	36.0	46.2	48.2	45.2	37.6	40.9	36.3	45.6	44.0	41.3	
長期ドック	0.0	0.0	0.0	0.0	0.0	0.0	0.0	0.0	0.0	0.0	0.0	0.0	0.0	
短期ドック	0.0	0.0	0.0	0.0	0.0	0.0	0.0	0.0	0.0	0.0	0.0	0.0	0.0	
健康管理科	0.0	0.0	0.0	0.0	0.0	0.0	0.0	0.0	0.0	0.0	0.0	0.0	0.0	
平均 (医科)	55.9	58.2	55.9	49.7	56.2	59.0	56.4	61.7	65.3	54.4	64.4	74.3	59.3	

診療科別 逆紹介率



8-7.他院・他施設への逆紹介患者数 [施設別]

a.診療所への逆紹介患者数

医療機関名称	市町村（地区）	逆紹介患者数
医療法人ヒポクラテス竹村内科腎クリニック	鹿沼市	216
医療法人社団 脳神経脊椎外科サービス 宇都宮脳脊髄センター	宇都宮市	183
しろやま眼科	壬生町	107
宇都宮セントラルクリニック	宇都宮市	102
医療法人関湊記念会 グリーンクリニック	壬生町	102
細川内科・外科・眼科	鹿沼市	100
医療法人白百合会 旭眼科内科クリニック	宇都宮市	91
医療法人 石崎眼科	壬生町	90
医療法人社団 松島眼科医院	佐野市	75
医療法人双信会 さくら眼科クリニック	栃木市	72
医療法人社団二樹会 村山医院	宇都宮市	69
小林内科クリニック	壬生町	68
医療法人 宮下眼科医院	宇都宮市	65
生協ふたば診療所	宇都宮市	61
医療法人博友会 原眼科医院	大田原市	59
佐藤医院	壬生町	57
医療法人社団尚仁会 早津眼科医院	宇都宮市	57
亀田整形外科内科医院	栃木市	57
なかつぼクリニック	栃木市	55
おおはしアイクリニック	日光市	54
のうか眼科	宇都宮市	53
医療法人社団 大門内科医院	栃木市	53
宇都宮腎・内科・皮膚科クリニック	宇都宮市	52
医療法人 都賀中央医院	栃木市	50
医療法人 真岡脳神経クリニック	真岡市	49
中川内科クリニック	宇都宮市	48
金子眼科	宇都宮市	47
江曾島眼科医院	宇都宮市	46
斎藤眼科医院	小山市	43
佐々木記念クリニック	宇都宮市	42
永田眼科クリニック	宇都宮市	42
医療法人清仁会 吉沢眼科医院	鹿沼市	42
こひらメディカルクリニック	栃木市	41
石田消化器科・内科クリニック	壬生町	40
おちあい眼科	下野市	40
阿久津医院	日光市	40

医療機関名称	市町村（地区）	逆紹介患者数
医療法人圭正会 原眼科医院	真岡市	40
医療法人千秋会 大場医院	宇都宮市	40
青木眼科医院	栃木市	40
医療法人桃李会 御殿山クリニック	宇都宮市	39
医療法人永福会 永田内科皮膚科医院	宇都宮市	38
医療法人社団慈厚会 船越医院	栃木市	37
鹿沼脳神経外科	鹿沼市	36
医療法人雄三会 おおくぼ眼科	宇都宮市	36
おもちゃのまち内科クリニック	壬生町	35
高橋とおるクリニック	壬生町	35
宇都宮中央眼科	宇都宮市	35
伊野田眼科クリニック	那須塩原市	34
医療法人勇知会 多島外科胃腸科	壬生町	33
医療法人大柳会 大柳内科・眼科	下野市	33
医療法人 くぼた眼科	宇都宮市	33
橋本腎内科クリニック	栃木市	33
都丸整形外科	下野市	33
小川子どもクリニック	鹿沼市	31
医療法人 山口内科医院	鹿沼市	31
黒田内科・循環器科	宇都宮市	31
医療法人慶生会 目黒医院	宇都宮市	31
医療法人裕智会 大橋内科クリニック	壬生町	30
蔵の街診療所	栃木市	30
松本内科医院	壬生町	29
あぎば内科循環器科クリニック	鹿沼市	29
高橋内科循環器科クリニック	宇都宮市	29
田村医院	栃木市	29
医療法人社団宇光会 村井クリニック	宇都宮市	29
医療法人 佐藤皮フ科クリニック	宇都宮市	28
そうとめ皮膚科クリニック	下野市	28
医療法人一水会 橋本医院	栃木市	28
医療法人 新島内科クリニック	下野市	26
大野眼科クリニック	佐野市	26
医療法人 小山すぎの木クリニック	小山市	26
医療法人社団為王会 尾形クリニック	矢板市	26
医療法人雄仁会 奥山医院	鹿沼市	26
かんけクリニック	宇都宮市	26
医療法人アップル アルテミス宇都宮クリニック	宇都宮市	25
トマト内科糖尿病高血圧甲状腺クリニック	宇都宮市	25
医療法人 根本外科胃腸科医院	宇都宮市	25
大和田内科胃腸科	宇都宮市	25
医療法人 馬場医院	佐野市	25
橋壁皮膚科	宇都宮市	24
林クリニック	宇都宮市	24

医療機関名称	市町村（地区）	逆紹介患者数
医療法人創生会 真岡西部クリニック	真岡市	24
佐野西村眼科クリニック	佐野市	24
やたがい内科クリニック	宇都宮市	24
芳賀中央クリニック	芳賀町	24
田中皮ふ泌尿器科クリニック	鹿沼市	23
医療法人源清会 大井田医院	鹿沼市	23
医療法人恭友会 はせがわ整形外科クリニック	宇都宮市	23
島田医院	壬生町	22
医療法人社団智栄会 福井セントラルクリニック	壬生町	22
あいざわ内科クリニック	宇都宮市	22
医療法人里栄会 早坂眼科医院	さくら市	22
医療法人木水会 小松原医院	栃木市	22
小山皮膚科	小山市	22
医療法人 陣内医院	壬生町	22
大平眼科	栃木市	22
宇都宮利根川橋クリニック	宇都宮市	22
さつきホームクリニック	宇都宮市	22
みどり野荒井医院	宇都宮市	21
けやき坂クリニック	鹿沼市	21
柏瀬眼科	足利市	21
宇都宮肛門・胃腸クリニック	宇都宮市	21
たかはし眼科クリニック	下野市	21
もとじま整形外科・糖尿病内科	群馬県	21
はま皮フ科クリニック	宇都宮市	20
すずめ医院	宇都宮市	20
森島こどもクリニック	日光市	20
小菅胃腸外科クリニック	真岡市	20
藤原整形外科	下野市	20
河口医院	栃木市	20
高橋眼科	栃木市	20
医療法人明友会 きむら内科・循環器科クリニック	宇都宮市	20
大平ファミリークリニック	栃木市	20
医療法人 藤沼医院	栃木市	20
関本眼科医院	市貝町	20
もちづき女性クリニック	宇都宮市	19
荒川内科クリニック	壬生町	19
福島眼科医院	宇都宮市	19
医療法人社団一心会 高橋クリニック	宇都宮市	19
医療法人稲葉会 稲葉眼科	宇都宮市	18
医療法人社団 深澤クリニック	高根沢町	18
(株)本田技術研究所 四輪R & Dセンター管理室 健康管理センター	芳賀町	18
内科小児科加瀬医院	宇都宮市	18
小池医院	鹿沼市	18
医療法人龍生会 山崎医院	上三川町	17

医療機関名称	市町村（地区）	逆紹介患者数
宇賀神内科外科	鹿沼市	17
西川田医院	宇都宮市	17
しもつけ腎・内科クリニック	下野市	17
栃木保健医療生活協同組合 宇都宮協立診療所	宇都宮市	17
あまがい内科医院	栃木市	17
宮司外科胃腸科	鹿沼市	17
医療法人社団 北川医院	鹿沼市	17
宮澤眼科クリニック	真岡市	17
荒木医院	鹿沼市	17
小倉医院	壬生町	17
医療法人来未会 きしもと眼科	群馬県	17
福田こどもクリニック	宇都宮市	17
医療法人社団 聖医会 ことうだ腎クリニック	下野市	17
いばらき眼科クリニック	宇都宮市	17
クララクリニック	壬生町	16
わたなべ内科・循環器科クリニック	栃木市	16
インターパーク倉持呼吸器ペインクリニック内科	宇都宮市	16
医療法人リーフ フォレストサイドクリニック	宇都宮市	16
医療法人宗仁会 みなみ眼科	足利市	16
さいとう眼科医院	栃木市	16
医療法人貴和会 大野内科医院	宇都宮市	16
ありさわ眼科クリニック	佐野市	16
益田内科医院	宇都宮市	16
いけもりクリニック	鹿沼市	15
かわたクリニック	栃木市	15
冨塚メディカルクリニック	宇都宮市	15
城南眼科クリニック	小山市	15
西真岡こどもクリニック	真岡市	15
にがみどう内科クリニック	鹿沼市	15
高田クリニック	栃木市	15
岡田皮フ科耳鼻咽喉科クリニック	栃木市	14
あんどうこどもクリニック	宇都宮市	14
吉原医院	日光市	14
井上皮膚科クリニック	鹿沼市	14
医療法人 増山胃腸科クリニック	大田原市	14
いのき眼科クリニック	真岡市	14
よしざわクリニック	宇都宮市	14
小口内科小児科医院	上三川町	14
たかはし眼科	高根沢町	14
ファミリークリニックたまい	宇都宮市	14
医療法人社団 鹿沼整形外科	鹿沼市	14
慶友整形外科クリニック	群馬県	14
いとうこどもクリニック	鹿沼市	13
さとう内科クリニック	宇都宮市	13

医療機関名称	市町村（地区）	逆紹介患者数
青柳医院	宇都宮市	13
はしもとクリニック	壬生町	13
いしばし眼科	那須塩原市	13
整形外科メディカルパパス	栃木市	13
医療法人 藤岡診療所	栃木市	13
真岡皮膚科クリニック	真岡市	13
医療法人創生会 真岡中央クリニック	真岡市	13
医療法人友仁会 おおひらレディースクリニック	栃木市	12
細川耳鼻咽喉科・内科	鹿沼市	12
さいとう医院	宇都宮市	12
医療法人アップル ももやこどもクリニック	宇都宮市	12
はこのもりクリニック	栃木市	12
前原医院	壬生町	12
荒井内科	鹿沼市	12
つつみ眼科クリニック	鹿沼市	12
医療法人 よこやま内科小児科クリニック	栃木市	12
小松医院	宇都宮市	12
医療法人社団広揚会 腰塚医院	栃木市	12
医療法人 前田クリニック	宇都宮市	12
医療法人志明会 みどり眼科クリニック	足利市	12
倉持整形外科・内科	宇都宮市	12
みやの杜クリニック	宇都宮市	12
医療法人 かわつクリニック	宇都宮市	11
添田耳鼻咽喉科医院	宇都宮市	11
医療法人信和会 石川医院	上三川町	11
医療法人社団星野会 星野胃腸科外科医院	小山市	11
医療法人樹恵会 手塚クリニック	宇都宮市	11
きむら内科クリニック	宇都宮市	11
にしやま内科クリニック	壬生町	11
森クリニック	宇都宮市	11
医療法人愛仁会 佐野利根川橋クリニック	佐野市	11
たからぎ胃腸外科クリニック	宇都宮市	11
のぞみ整形外科	栃木市	11
小野内科循環器科医院	鹿沼市	11
脳神経疾患研究所附属 南東北がん陽子線治療センター	福島県	11
亀森レディースクリニック	日光市	10
桜井こどもクリニック	栃木市	10
武田整形外科	壬生町	10
あかりこどもクリニック	壬生町	10
箕輪内科	栃木市	10
マイクリニックたなか	宇都宮市	10
金子医院	鹿沼市	10
いしかわクリニック	宇都宮市	10
今野内科胃腸科医院	宇都宮市	10

医療機関名称	市町村(地区)	逆紹介患者数
緑の郷 佐々木クリニック	宇都宮市	10
浜田眼科医院	宇都宮市	10
医療法人社団 宮川内科	宇都宮市	10
小山イーストクリニック	小山市	10
江田クリニック	栃木市	10
医療法人 増山内科小児科クリニック	宇都宮市	10
平尾内科・小児科	宇都宮市	10
小倉医師会通りクリニック	佐野市	10
かとう眼科	さくら市	10
よこづかハートクリニック	佐野市	10
臼井皮膚科医院	宇都宮市	9
インターパークビレッジ内科外科	宇都宮市	9
友井皮フ科クリニック	小山市	9
医療法人良仁会 石川医院	鹿沼市	9
グリムこどもとアレルギーのクリニック	下野市	9
はやさか眼科	さくら市	9
みずほクリニック	栃木市	9
くろさきこどもクリニック	宇都宮市	9
関口医院	栃木市	9
鈴木胃腸科外科内科	宇都宮市	9
塚田医院	宇都宮市	9
中央公園クリニック	宇都宮市	9
医療法人社団 大栗内科	下野市	9
医療法人 大島医院	栃木市	9
医療法人社団 藤田医院 藤田整形外科医院	佐野市	9
どこでもクリニック益子	益子町	9
医療法人 星小児科医院	宇都宮市	8
匠レディースクリニック	佐野市	8
なかむら耳鼻咽喉科クリニック	栃木市	8
医療法人英心会 倉持整形外科・皮膚科美容皮膚科	宇都宮市	8
医療法人高志会 百瀬医院	栃木市	8
医療法人坦行会 角田内科医院	下野市	8
藤原医院	日光市	8
さくらクリニック	宇都宮市	8
いちだクリニック	鹿沼市	8
医療法人本郷会 吉田医院	宇都宮市	8
今泉ハートクリニック	宇都宮市	8
とちぎ診療所	栃木市	8
本町内科クリニック	日光市	8
小西眼科医院	鹿沼市	8
ちづかクリニック	栃木市	8
医療法人仁佑会 山門クリニック	栃木市	8
ししど内科胃腸科クリニック	宇都宮市	8
医療法人弘真会 二宮中央クリニック	真岡市	8

医療機関名称	市町村（地区）	逆紹介患者数
竹石内科クリニック	佐野市	8
川野クリニック	宇都宮市	8
ほり眼科クリニック	宇都宮市	8
えぐち内科クリニック	栃木市	8
さくま内科胃腸科クリニック	群馬県	8
医療法人 柳川小児科医院	佐野市	8
清原台こどもクリニック	宇都宮市	8
わたらせ在宅診療所	栃木市	8
大谷クリニック	鹿沼市	7
ちかざわLadiesクリニック	宇都宮市	7
くりばやしこどもクリニック	宇都宮市	7
さつきクリニック	鹿沼市	7
医療法人研心会 竹田内科小児科クリニック	栃木市	7
大久保クリニック	壬生町	7
医療法人 佐藤内科	下野市	7
金子内科クリニック	芳賀町	7
ふじた糖尿病内分泌内科クリニック	宇都宮市	7
奥田クリニック	宇都宮市	7
宇都宮整形外科内科クリニック	宇都宮市	7
小林内科医院	宇都宮市	7
さくら・ら心療内科	宇都宮市	7
医療法人中津川会 中津川循環器科内科クリニック	高根沢町	7
かわなクリニック	鹿沼市	7
医療法人直心会 やまだ脳神経外科クリニック	上三川町	7
医療法人あい ハンディクリニック	小山市	7
モオカ内科・糖尿病クリニック	真岡市	7
久保田眼科医院	宇都宮市	7
こいけレディスクリニック	宇都宮市	6
医療法人溪風会 かとう小児科	壬生町	6
えのきはらクリニック	宇都宮市	6
医療法人三秀会 宇都宮中央クリニック	宇都宮市	6
医療法人柳真会 柳田外科肛門科医院	真岡市	6
すがやクリニック	佐野市	6
医療法人陶生会 黒須クリニック	宇都宮市	6
国分寺さくらクリニック	下野市	6
山崎小児科医院	宇都宮市	6
たかたクリニック	宇都宮市	6
インターパークビレッジ眼科	宇都宮市	6
岡田・小松崎クリニック	真岡市	6
てらだファミリークリニック	宇都宮市	6
藤沢皮膚科医院	鹿沼市	6
医療法人社団志幸会 木村内科医院	日光市	6
医療法人一嗣会 高橋外科胃腸科	鹿沼市	6
医療法人関湊記念会 関湊記念会クリニック	宇都宮市	6

医療機関名称	市町村（地区）	逆紹介患者数
熊谷医院	日光市	6
天海内科	栃木市	6
友井内科クリニック	小山市	6
ひだまりの森クリニック	宇都宮市	6
医療法人メディケア宇都宮 倉井清彦内科医院	宇都宮市	6
医療法人 野崎医院	栃木市	6
いわい町クリニック	栃木市	6
中山医院	宇都宮市	6
筒井医院	栃木市	6
合戦場クリニック	栃木市	6
なかたクリニック	足利市	6
おのこどもクリニック	さくら市	6
みなみこどもクリニック	小山市	6
医療法人 土屋小児科	佐野市	6
しいな整形外科クリニック	鹿沼市	6
医療法人翼望会 長島医院	佐野市	6
恵仁会 青木医院	栃木市	6
三浦整形外科	栃木市	6
あおき耳鼻咽喉科医院	栃木市	5
きくちクリニック	宇都宮市	5
医療法人社団平成会 平尾産婦人科医院	宇都宮市	5
大林クリニック	宇都宮市	5
医療法人 たばた皮フ科クリニック	宇都宮市	5
増田医院	群馬県	5
医療法人社団章仁会 船田内外科医院	小山市	5
ふじた外科内科クリニック	真岡市	5
明保野内科クリニック	宇都宮市	5
さとう循環器科内科クリニック	真岡市	5
久保川皮膚科医院	宇都宮市	5
いちいクリニック内科・皮ふ科	日光市	5
堀中脳神経外科クリニック	埼玉県	5
でいりウマチ科内科クリニック	宇都宮市	5
医療法人社団 あきもと小児科	佐野市	5
こばやしクリニック	栃木市	5
篠崎内科クリニック	宇都宮市	5
慶桜クリニック	宇都宮市	5
成田内科	栃木市	5
昆野クリニック	宇都宮市	5
池森クリニック	栃木市	5
医療法人 いなば整形外科	宇都宮市	5
本町福島クリニック	埼玉県	5
やまなかレディースクリニック	小山市	5
医療法人社団順英会 アイ・こころのクリニック	宇都宮市	5
越戸クリニック	宇都宮市	5

医療機関名称	市町村（地区）	逆紹介患者数
医療法人遼明会 せんば医院	上三川町	5
医療法人修仁会 鹿島眼科	足利市	5
金田医院	栃木市	5
野村消化器内科クリニック	小山市	5
ほりごめクリニック	佐野市	5
齋藤内科クリニック	宇都宮市	5
医療法人 普門院診療所	益子町	5
にし内科ハートクリニック	さくら市	5
池永腎内科クリニック	大田原市	5
富田内科クリニック	佐野市	5
さいとうクリニック	那須塩原市	5
かんげ胃腸クリニック	宇都宮市	5
松本医院	宇都宮市	5
中村メンタルクリニック	宇都宮市	5
筑西腎クリニック	茨城県	5
おやま城北クリニック	小山市	5
車田医院	大田原市	5
医療法人社団為王会 尾形クリニック那須	那須塩原市	5
ひばりクリニック	宇都宮市	5
緑の屋根診療所	佐野市	5
ソフィアホームケアクリニック	小山市	5
細谷クリニック	宇都宮市	4
医療法人秀和会 山川耳鼻咽喉科医院	宇都宮市	4
田辺耳鼻咽喉科医院	壬生町	4
中田ウィメンズ&キッズクリニック	宇都宮市	4
医療法人天貴会 大野医院	鹿沼市	4
ささき耳鼻咽喉科クリニック	真岡市	4
こどもヶ丘診療所	宇都宮市	4
耳鼻咽喉科皮膚科しまだクリニック	栃木市	4
医療法人社団幸仁会 たかしま耳鼻咽喉科	宇都宮市	4
いしだ内科呼吸器内科クリニック	宇都宮市	4
秋元クリニック	栃木市	4
伊吹内科医院	宇都宮市	4
医療法人てらもと会 てらもと小児科	宇都宮市	4
いたくら内科クリニック	群馬県	4
おおやま皮フ科クリニック	宇都宮市	4
ふくだ耳鼻科クリニック	宇都宮市	4
東武診療所	宇都宮市	4
医療法人社団海里会 池羽レディースクリニック	茨城県	4
医療法人 若林胃腸科医院	佐野市	4
医療法人博愛会 天谷医院	宇都宮市	4
さいとう医院	宇都宮市	4
青い鳥こどもクリニック	小山市	4
いとうクリニック	日光市	4

医療機関名称	市町村（地区）	逆紹介患者数
ゆめクリニック	宇都宮市	4
岡田内科クリニック	市貝町	4
かるべ皮フ科小児科医院	矢板市	4
うえのクリニック	上三川町	4
鈴木内科クリニック	宇都宮市	4
松谷内科胃腸科クリニック	芳賀町	4
恵川いたみと漢方のクリニック	栃木市	4
医療法人わたなべ会 渡辺内科クリニック	宇都宮市	4
益子内科胃腸科診療所	益子町	4
医療法人 仲嶋医院	さくら市	4
モオカ内科・腎クリニック	真岡市	4
戸野塚内科医院	小山市	4
脳神経疾患研究所附属 南東北医療クリニック	福島県	4
花塚クリニック	さくら市	4
稲田整形外科医院	宇都宮市	4
医療法人 さいとう小児科	栃木市	4
静和医院	栃木市	4
こんのクリニック	足利市	4
石塚クリニック	日光市	4
持田医院	栃木市	4
医療法人社団 阿久津医院	高根沢町	4
医療法人俊紅会 那須高原クリニック	那須塩原市	4
霧見脳神経外科	茨城県	4
こばやしファミリークリニック	佐野市	4
かみやま子どもと親のクリニック	宇都宮市	4
医療法人社団しのめ さいとうクリニック	宇都宮市	4
社団医療法人依田会 さくらがおかクリニック	宇都宮市	4
つるたfamilyクリニック	宇都宮市	4
こまつざき眼科クリニック	茨城県	4
医療法人杏林会 栃木中央クリニック	栃木市	4
青葉台クリニック	宇都宮市	4
荒井胃腸科外科医院	宇都宮市	4
沼尾医院	日光市	4
熊倉医院	栃木市	4
せきや眼科クリニック	茨城県	4
かみもとスポーツクリニック	佐野市	4
駅前メンタルクリニック	宇都宮市	4
宇都宮東部クリニック	宇都宮市	4
椎名内科クリニック	宇都宮市	4
そはら内科	宇都宮市	4
高瀬整形外科	宇都宮市	4
医療法人英久会 亀山クリニック	真岡市	4
長谷川医院	栃木市	4
新山クリニック	足利市	4

医療機関名称	市町村（地区）	逆紹介患者数
梅園医院	宇都宮市	4
小野整形外科医院	宇都宮市	4
大平東診療所	栃木市	4
在宅専門診療所 在宅ほすぴす	高根沢町	4
佐藤医院	宇都宮市	4
医療法人石川会 博愛クリニック	栃木市	4
橋本医院	矢板市	4
やたがいクリニック	東京都	4
加藤順クリニック	神奈川県	4
医療法人社団 誠徳会 佐野在宅診療所	佐野市	4
呑龍クリニック	群馬県	4
医療法人昌慶会 おおくぼみみはなのどクリニック	鹿沼市	3
医療法人康仁会 岡産科婦人科医院	佐野市	3
医療法人湯川会 湯川内科クリニック	宇都宮市	3
福田循環器科内科	宇都宮市	3
石川耳鼻咽喉科医院	宇都宮市	3
サンライズクリニック	栃木市	3
あい皮膚科クリニック	宇都宮市	3
ふらてクリニック	真岡市	3
高橋外科・内科	宇都宮市	3
おがたクリニック	宇都宮市	3
大山整形外科	栃木市	3
医療法人矢尾板記念会 見龍堂クリニックかわせみ	日光市	3
医療法人克和会 青木医院	益子町	3
ともこ皮フ科クリニック	佐野市	3
猪岡内科	宇都宮市	3
大栗医院	宇都宮市	3
鶴見皮膚科	栃木市	3
高根沢皮フ科クリニック	高根沢町	3
駒生内科クリニック	宇都宮市	3
医療法人 中元内科医院	栃木市	3
国際医療福祉大学クリニック	大田原市	3
たかはし内科	宇都宮市	3
龍野医院	鹿沼市	3
医療法人結信会しもだファミリークリニック	宇都宮市	3
鬼怒ヶ丘クリニック	真岡市	3
長島整形外科	壬生町	3
小林外科クリニック	宇都宮市	3
医療法人 平静会 竹澤内科医院	上三川町	3
たまのクリニック	栃木市	3
医療法人泉心会 坪水医院	佐野市	3
ふじさわクリニック	栃木市	3
仁整形外科クリニック	宇都宮市	3
医療法人 ひまわりこどもクリニック	宇都宮市	3

医療機関名称	市町村（地区）	逆紹介患者数
室本眼科医院	宇都宮市	3
青木医院	鹿沼市	3
医療法人杏仁会 大谷医院	鹿沼市	3
岡整形外科	小山市	3
鈴木眼科医院	小山市	3
福田医院	小山市	3
前沢内科医院	茨城県	3
岡安眼科医院	埼玉県	3
おぐら内科・腎クリニック	小山市	3
あじさい内科クリニック	栃木市	3
西の宮岩倉循環器内科	宇都宮市	3
城東クリニック	宇都宮市	3
医療法人 中山内科循環器科医院	宇都宮市	3
石井内科医院	栃木市	3
にいたに内科	高根沢町	3
井岡眼科医院	足利市	3
横田胃腸科内科	群馬県	3
なかみがわ内科・小児科クリニック	足利市	3
おおきこどもクリニック	小山市	3
よつばハートクリニック	宇都宮市	3
赤羽医院	宇都宮市	3
広瀬内科小児科クリニック	宇都宮市	3
今井医院	茂木町	3
篠崎医院	埼玉県	3
のがき脳神経外科クリニック	茨城県	3
医療法人弘真会 二宮中央腎・健診クリニック	真岡市	3
友部セントラルクリニック	茨城県	3
自治医大ステーション・ブレインクリニック	下野市	3
柏倉医院	宇都宮市	3
永澤医院	宇都宮市	3
清愛会 矢吹クリニック	宇都宮市	3
吉川整形外科	宇都宮市	3
鈴木医院	益子町	3
森島医院	さくら市	3
医療法人 川上内科クリニック	真岡市	3
森クリニック	宇都宮市	3
いとが眼科	茨城県	3
やの小児科医院	上三川町	3
かわしまクリニック	栃木市	3
おだ内科クリニック	小山市	3
小山クリニック	小山市	3
橋本内科クリニック	大田原市	3
西那須野内科循環器科クリニック	那須塩原市	3
林田医院	那須烏山市	3

医療機関名称	市町村（地区）	逆紹介患者数
相田婦人科内科医院	佐野市	3
川村眼科医院	群馬県	3
岩渕クリニック	宇都宮市	3
つつじメンタルホスピタル	群馬県	3
あしかが皮膚科クリニック	足利市	3
岩曽内科脳神経外科医院	宇都宮市	3
いちえ眼科クリニック	宇都宮市	3
飛駒診療所	佐野市	3
岡医院	日光市	3
小森谷内科医院	栃木市	3
青柳医院	大田原市	3
だいなりハビリクリニック	大田原市	3
滝田メディカルクリニック	那須塩原市	3
医療法人 宮田医院	茨城県	3
国立障害者リハビリテーションセンター病院	埼玉県	3
御殿山クリニック	東京都	3
星脳神経外科	宇都宮市	3
よつば治療院	下野市	3
成田医院	栃木市	3
こやなぎ小児科	群馬県	3
はしもとクリニック	神奈川県	3
亀田京橋クリニック	東京都	3
医療法人 耳鼻咽喉科佐藤クリニック	宇都宮市	2
中村耳鼻咽喉科	鹿沼市	2
岡田記念耳鼻咽喉科クリニック	宇都宮市	2
医療法人 早田耳鼻咽喉科	下野市	2
玉川耳鼻咽喉科医院	宇都宮市	2
加藤耳鼻咽喉科医院	宇都宮市	2
森医院	宇都宮市	2
さとう耳鼻咽喉科クリニック	茂木町	2
医療法人 高田産婦人科医院	栃木市	2
馬場耳鼻咽喉科医院	壬生町	2
耳鼻咽喉科・気管食道科 越井クリニック	高根沢町	2
医療法人一隅会 加藤クリニックプラザ	佐野市	2
武田内科クリニック	宇都宮市	2
医療法人 聖生会 松永医院	栃木市	2
柏木耳鼻咽喉科医院	小山市	2
金子内科医院	栃木市	2
医療法人仰星会 うえの医院	宇都宮市	2
川島内科小児科クリニック	上三川町	2
柴田クリニック	足利市	2
栃木リウマチ科クリニック	宇都宮市	2
青木医院	宇都宮市	2
矢野整形外科医院	宇都宮市	2

医療機関名称	市町村（地区）	逆紹介患者数
医療法人志楽会 星内科医院	小山市	2
藤沼医院	上三川町	2
ぶんかばしファミリークリニック	鹿沼市	2
くしま内科医院	真岡市	2
山本皮フ科医院	下野市	2
いなば内科クリニック	野木町	2
やまだ胃腸内科小児科クリニック	宇都宮市	2
きたかんとうクリニック	宇都宮市	2
みずほの中央クリニック	宇都宮市	2
とうかいりん整形外科	壬生町	2
浅岡産婦人科	足利市	2
医療法人社団ヨゼフ会 宇都宮東口ストレスクリニック	宇都宮市	2
有村小児科医院	宇都宮市	2
小嶋内科	宇都宮市	2
はぎわらクリニック	宇都宮市	2
山井内科小児科クリニック	宇都宮市	2
渡辺胃腸科外科医院	宇都宮市	2
わたまクリニック	埼玉県	2
南が丘整形外科ペインクリニック	宇都宮市	2
たかさき耳鼻咽喉科	群馬県	2
西山救急クリニック	埼玉県	2
渋川小児科医院	宇都宮市	2
八幡医院	宇都宮市	2
ほんだ整形外科内科医院	宇都宮市	2
壬生東診療所	壬生町	2
半田クリニック	さくら市	2
なすのクリニック	那須塩原市	2
山野クリニック	那須烏山市	2
医療法人社団邦史会 うるしばら内科クリニック	足利市	2
医療法人鹿島会 鹿島整形外科	足利市	2
川島脳神経外科医院	群馬県	2
いとう胃腸科クリニック	宇都宮市	2
すずきクリニック	栃木市	2
後藤医院	宇都宮市	2
半田醫院	宇都宮市	2
日産自動車健康保険組合栃木地区診療所	上三川町	2
真木クリニック	宇都宮市	2
山崎内科医院	鹿沼市	2
塩野室診療所	日光市	2
新沢外科	日光市	2
うづまクリニック	栃木市	2
好生医院	栃木市	2
橋田内科クリニック	群馬県	2
竹林クリニック	宇都宮市	2

医療機関名称	市町村（地区）	逆紹介患者数
喜連川社会復帰促進センター診療所	さくら市	2
なでしこファミリークリニック	宇都宮市	2
医療法人悠生会 おかざき眼科皮膚科	茨城県	2
はりがや中央クリニック	宇都宮市	2
石川内科小児科クリニック	宇都宮市	2
金子内科医院	宇都宮市	2
小島内科医院	宇都宮市	2
五味淵整形外科医院	宇都宮市	2
本郷台医院	上三川町	2
鈴木内科	鹿沼市	2
桜井内科医院	真岡市	2
神鳥谷クリニック	小山市	2
海老原医院	下野市	2
尾形医院	塩谷町	2
赤羽胃腸科外科肛門科医院	大田原市	2
大柿耳鼻咽喉科医院	那須塩原市	2
縮引クリニック	佐野市	2
阿部医院本院	足利市	2
宇沢整形外科	群馬県	2
板倉耳鼻咽喉科クリニック	群馬県	2
森川内科・外科クリニック	栃木市	2
野木病院在宅診療部 希望	野木町	2
小林内科外科医院	大田原市	2
かわしま循環器内科	矢板市	2
菊池眼科	福島県	2
稲野医院	宇都宮市	2
野口内科医院	宇都宮市	2
東宇都宮クリニック	宇都宮市	2
すずき内科循環器科	下野市	2
金子医院	真岡市	2
岩崎医院	野木町	2
植木医院	塩谷町	2
医療法人社団 小沼内科胃腸科クリニック	那須塩原市	2
医療法人 坂本クリニック	那珂川町	2
医療法人開成会 白寄医院	那珂川町	2
鈴木内科クリニック	佐野市	2
米山内科クリニック	佐野市	2
深井眼科医院	足利市	2
わたなべ整形外科	足利市	2
玉野医院	茨城県	2
さとうクリニック	茨城県	2
菊山医院	茨城県	2
那珂中央クリニック	茨城県	2
館林医院	群馬県	2

医療機関名称	市町村（地区）	逆紹介患者数
相沢内科医院	埼玉県	2
汐留シティーセンターセントラルクリニック	東京都	2
武井眼科医院	茨城県	2
仙波医院	茨城県	2
長沢医院	茨城県	2
西村外科	茨城県	2
柴田メンタルクリニック	群馬県	2
医療法人財団健貢会 東京クリニック	東京都	2
直宮医院	東京都	2
医療法人洗心会 いいじま心療クリニック	群馬県	2
下野あいけいクリニック	下野市	2
にじいろこども診療所	下野市	2
医療法人財団 翡翠会 太田じんクリニック	群馬県	2
田井の里クリニック	真岡市	2
おおた歯科・小児・矯正歯科クリニック	佐野市	2
すどう眼科	茨城県	2
山手クリニック	東京都	2
五味淵医院	宇都宮市	2
医療法人 篠原整形外科医院	宇都宮市	2
高橋内科胃腸科外科歯科	宇都宮市	2
豊郷中央渡辺内科	宇都宮市	2
藤田医院	宇都宮市	2
小島原医院	宇都宮市	2
高野医院	真岡市	2
田島眼科医院	栃木市	2
藤岡整形外科クリニック	栃木市	2
関医院	小山市	2
村井胃腸科外科クリニック	矢板市	2
阿久津医院	塩谷町	2
高橋医院	大田原市	2
吉成小児科医院	大田原市	2
秋山内科医院	佐野市	2
亀田医院	佐野市	2
福地医院	足利市	2
明野中央医院	茨城県	2
落合医院	茨城県	2
境クリニック	茨城県	2
新井内科医院	茨城県	2
松村医院	埼玉県	2
宮本眼科医院	埼玉県	2
東京女子医科大学東洋医学研究所クリニック	東京都	2
西台クリニック 画像診断センター	東京都	2
若草クリニック	下野市	2
やじまクリニック	佐野市	2

医療機関名称	市町村（地区）	逆紹介患者数
きねぶちクリニック	足利市	2
おおはし整形外科	真岡市	2
ときながメンタルクリニック	大田原市	2
剣持整形外科・Kスポーツクリニック	群馬県	2
生きいき診療所	茨城県	2
医療法人逍遙会 山口醫院	埼玉県	2
医療法人社団秀仁会 深作眼科 横浜西口 楠町本院	神奈川県	2
渡辺クリニック	茨城県	2
高野クリニック	宇都宮市	2
柿沼クリニック	埼玉県	2
福澤歯科クリニック	さくら市	2
手塚耳鼻咽喉科医院	宇都宮市	1
医療法人 谷垣内耳鼻咽喉科	佐野市	1
医療法人恒心会 高橋レディースクリニック	宇都宮市	1
おざわ小児科医院	宇都宮市	1
かとう耳鼻咽喉科クリニック	茨城県	1
四葉みみ・はな・のどクリニック	宇都宮市	1
医療法人とちの木会 栃木産科婦人科医院	足利市	1
遠藤小児科医院	宇都宮市	1
豊郷台クリニック	宇都宮市	1
医療法人富士見会 ミヤ健康クリニック	宇都宮市	1
医療法人三秀会 中央クリニック	下野市	1
平野整形外科医院	栃木市	1
菅井皮膚科パークサイドクリニック	宇都宮市	1
さかい皮フ科クリニック	佐野市	1
医療法人帯経会 さくら産院	さくら市	1
医療法人健寿会 小山整形外科内科クリニック	小山市	1
しみずファミリークリニック	宇都宮市	1
医療法人社団望星会 グリーンタウンクリニック	下野市	1
加治整形外科耳鼻咽喉科クリニック	宇都宮市	1
水沼外科医院	宇都宮市	1
風見診療所	塩谷町	1
医療法人社団 真中医院	群馬県	1
医療法人優慶誠会 豊郷たちかわ皮ふ科クリニック	宇都宮市	1
金子耳鼻咽喉科クリニック	宇都宮市	1
高橋医院	栃木市	1
芳賀耳鼻咽喉科医院	栃木市	1
吉田耳鼻咽喉科クリニック	佐野市	1
医療法人みどり会 なつぼ皮膚・泌尿器科クリニック	宇都宮市	1
にれぎクリニック	鹿沼市	1
医療法人 みと内科クリニック	真岡市	1
医療法人さくら会 さくらのクリニック	小山市	1
川村内科医院	小山市	1
神野医院	小山市	1

医療機関名称	市町村（地区）	逆紹介患者数
安田耳鼻咽喉科クリニック	小山市	1
城山公園すずきクリニック	佐野市	1
田村レディースクリニック	足利市	1
堀江皮フ科クリニック	足利市	1
いちほファミリークリニック	宇都宮市	1
一番町クリニック	宇都宮市	1
医療法人社団 おおやクリニック	栃木市	1
樹レディースクリニック	小山市	1
回生眼科	下野市	1
阿久津クリニック	那須烏山市	1
中山内科医院	足利市	1
柳田整形外科医院	宇都宮市	1
木村クリニック	下野市	1
医療法人松寿会 松谷クリニック	益子町	1
おぬき内科クリニック	佐野市	1
生澤会くまいクリニック	佐野市	1
医療法人花咲会 はなさき皮膚科クリニック	埼玉県	1
いたばし糖尿病内科皮フ科クリニック	茨城県	1
和田マタニティクリニック	下野市	1
相良内科	宇都宮市	1
中山整形外科クリニック	宇都宮市	1
吉田内科クリニック	宇都宮市	1
岡村整形外科	日光市	1
高橋内科クリニック	真岡市	1
いとう医院	真岡市	1
いすゞ自動車(株)栃木診療所	栃木市	1
日立アプライアンス株式会社 日立健康管理センター	栃木市	1
わたぼうし皮膚科クリニック	小山市	1
高山クリニック	大田原市	1
齋藤内科医院	佐野市	1
山中クリニック	佐野市	1
まりレディースクリニック	群馬県	1
松永内科クリニック	茨城県	1
おのクリニック	埼玉県	1
ふくだ皮フ科クリニック	小山市	1
大野クリニック	宇都宮市	1
片山医院	宇都宮市	1
菊池整形外科医院	宇都宮市	1
齋藤内科医院	宇都宮市	1
桜井消化器科・内科	宇都宮市	1
佐藤胃腸科	宇都宮市	1
柴崎外科医院	宇都宮市	1
ますぶちクリニック	宇都宮市	1
やはぎ整形外科クリニック	宇都宮市	1

医療機関名称	市町村（地区）	逆紹介患者数
医療法人英心会 倉持整形外科鹿沼	鹿沼市	1
医療法人社団萌仁会 荒井腎クリニック	日光市	1
医療法人矢尾板記念会 見龍堂医療福祉総合クリニック	日光市	1
医療法人八喜会 木村産婦人科医院	壬生町	1
小野寺クリニック	小山市	1
川崎内科医院	小山市	1
島田クリニック	下野市	1
平野皮膚科医院	那須塩原市	1
佐野医院	那須烏山市	1
秋山耳鼻咽喉科医院	佐野市	1
大垣耳鼻咽喉科	茨城県	1
東武鉄道診療所杉戸分院	埼玉県	1
しもだて中央クリニック	茨城県	1
かめいクリニック	足利市	1
しもつけクリニック	下野市	1
能美内科外科クリニック	小山市	1
東京ミッドタウンクリニック	東京都	1
医療法人 北村クリニック	小山市	1
関根クリニック	高根沢町	1
今泉メディカルクリニック	宇都宮市	1
うつのみや痛みのクリニック	宇都宮市	1
医療法人松絵会 双葉クリニック	宇都宮市	1
ほりえ医院	宇都宮市	1
みずほの耳鼻咽喉科	宇都宮市	1
御幸内科小児科医院	宇都宮市	1
医療法人社団 A A 小菅クリニック	真岡市	1
渋谷整形外科	真岡市	1
本田技研工業(株) P T U 製造部 健康管理センター	真岡市	1
安西・古谷クリニック	小山市	1
篠原クリニック	小山市	1
せき内科胃腸科クリニック	小山市	1
医療法人いぶき 鹿野クリニック	野木町	1
ふじおか内科小児科	那須塩原市	1
近藤クリニック	那須烏山市	1
ほだかクリニック	佐野市	1
小山けやき眼科	小山市	1
大木医院	茨城県	1
山中医院	茨城県	1
平島医院	茨城県	1
神尾内科医院	群馬県	1
下條整形外科	茨城県	1
大和クリニック	茨城県	1
金子クリニック	群馬県	1
あしかがメンタルクリニック	足利市	1

医療機関名称	市町村（地区）	逆紹介患者数
医療法人社団栄悠会 あやせ循環器クリニック	東京都	1
杉戸クリニック	埼玉県	1
医療法人社団克仁会 恵愛小林クリニック	茨城県	1
LUNA骨盤底トータルサポートクリニック	神奈川県	1
きぬの里クリニック	さくら市	1
竹内眼科クリニック	東京都	1
新宿神経クリニック	東京都	1
さくらみらい眼科	宇都宮市	1
はたの眼科	福島県	1
西真岡アクセプト・インターナショナルクリニック	真岡市	1
医療法人圭誠会 石川外科医院	宇都宮市	1
後藤整形外科医院	宇都宮市	1
田代耳鼻咽喉科医院	宇都宮市	1
手塚内科	宇都宮市	1
天目外科胃腸科	宇都宮市	1
村田整形外科医院	宇都宮市	1
医療法人天佑会 薬師寺運動器クリニック	下野市	1
おかべこどもクリニック	下野市	1
耳鼻咽喉科ふじもとクリニック	下野市	1
斎藤内科小児科医院	宇都宮市	1
医療法人大桜会 さはら整形外科	宇都宮市	1
小山メンタルクリニック	小山市	1
サンフラワークリニック	小山市	1
三田整形外科	小山市	1
みどりメンタルヘルスクリニック	下野市	1
宮澤クリニック	下野市	1
後藤医院	矢板市	1
山田クリニック	矢板市	1
岡医院	さくら市	1
根本医院	さくら市	1
阿部内科	大田原市	1
あさかクリニック	大田原市	1
井上眼科医院	大田原市	1
益子医院	大田原市	1
上野医院	那珂川町	1
サンクリニック	佐野市	1
志賀クリニック	佐野市	1
小倉耳鼻咽喉科医院	足利市	1
鹿島こどもクリニック	足利市	1
小松原ペインクリニック	足利市	1
関内科医院	足利市	1
てらうち内科小児科	足利市	1
ときたクリニック	足利市	1
柳田医院	足利市	1

医療機関名称	市町村（地区）	逆紹介患者数
なかむら眼科	茨城県	1
医療法人 池田整形外科	茨城県	1
平嶋胃腸科外科医院	茨城県	1
つる眼科クリニック	茨城県	1
とき田クリニック	茨城県	1
医療法人修英会 遠藤産婦人科医院	茨城県	1
横瀬医院	茨城県	1
竹越医院	群馬県	1
時計台メンタルクリニック	群馬県	1
杉戸耳鼻咽喉科医院	埼玉県	1
医療法人福満会 守田内科医院	埼玉県	1
きくち内科クリニック	那須塩原市	1
四谷メディカルキューブ	東京都	1
ふじの木整形・内科クリニック	群馬県	1
結城眼科	茨城県	1
近藤眼科	福島県	1
特定医療法人博愛会 那須塩原クリニック・健康増進センター	那須塩原市	1
しもだてメディカルポート	茨城県	1
いわぞ内科クリニック	宇都宮市	1
(株)本田技術研究所 二輪R&Dセンター管理室 健康管理センター	埼玉県	1
ちばクリニック	小山市	1
医療法人社団東光会 戸田中央産院	埼玉県	1
医療法人穰会 しろがねクリニック	茨城県	1
鈴村医院	茨城県	1
片貝クリニック	群馬県	1
石戸谷耳鼻咽喉科	東京都	1
いかるぎ町内科クリニック	足利市	1
取手こころのクリニック	茨城県	1
山中レディースクリニック	広島県	1
医療法人やまびこ会 堀江やまびこ診療所	大阪府	1
土屋クリニック	群馬県	1
藤岡医院	岐阜県	1
清水医院	茨城県	1
船戸内科医院	千葉県	1
松下クリニック	山形県	1
西日暮里駅前こさか眼科	東京都	1
国領浦野皮膚科	東京都	1
朝がおクリニック	東京都	1
かきたクリニック	埼玉県	1
一般財団法人全日本労働福祉協会	群馬県	1
山内クリニック	埼玉県	1
いばらき診療所	茨城県	1
なないろこどもクリニック	群馬県	1
医療法人啓仁会 平成クリニック	埼玉県	1

医療機関名称	市町村（地区）	逆紹介患者数
女性医療クリニックLUNAネクストステージ	神奈川県	1
市橋眼科クリニック	東京都	1
痛み的一条診療所	宇都宮市	1
海賀医院	宇都宮市	1
木村内科	宇都宮市	1
小菅産婦人科医院	宇都宮市	1
桜井整形外科医院	宇都宮市	1
土谷医院	宇都宮市	1
福田眼科医院	宇都宮市	1
医療法人弥生会 山口クリニック	宇都宮市	1
吉野医院	宇都宮市	1
さきお医院	宇都宮市	1
小沢医院	日光市	1
星野レディースクリニック	日光市	1
日光市立湯西川診療所	日光市	1
もてぎの森メディカルプラザ	茂木町	1
医療法人英心会 倉持整形外科芳賀	芳賀町	1
大場医院	栃木市	1
なんばクリニック	栃木市	1
浅井こどもクリニック	小山市	1
つちやカルディオクリニック	小山市	1
鶴見整形外科医院	小山市	1
藤原クリニック	小山市	1
山本整形外科医院	下野市	1
木戸内科クリニック	大田原市	1
大島内科小児科医院	那須塩原市	1
須田医院	那須塩原市	1
もみの木医院	那須町	1
佐藤医院	那須塩原市	1
みずぬまクリニック	那須塩原市	1
南那須町熊田診療所	那須烏山市	1
那須烏山市国民健康保険七合診療所	那須烏山市	1
平野外科医院	佐野市	1
佐野市国民健康保険氷室診療所	佐野市	1
足利腎クリニック	足利市	1
井戸川クリニック	足利市	1
山口医院	足利市	1
さわやか内科・小児科	茨城県	1
塚原耳鼻咽喉科医院	茨城県	1
太田内科・糖尿病内科医院	茨城県	1
栗原胃腸科医院	茨城県	1
有坂医院	群馬県	1
一ノ瀬内科医院	群馬県	1
杉立医院	群馬県	1

医療機関名称	市町村（地区）	逆紹介患者数
平原医院	群馬県	1
井上医院	群馬県	1
小林内科医院	群馬県	1
星野医院	群馬県	1
群馬県立小児医療センター	群馬県	1
中田医院	埼玉県	1
横浜市立大学附属 市民総合医療センター	神奈川県	1
大石レディースクリニック	神奈川県	1
医療法人保内郷厚生会 保内郷メディカルクリニック	茨城県	1
のうみ小児科内科クリニック	埼玉県	1
堤眼科	茨城県	1
酒井医院	茨城県	1
医療法人浩悦会 はまだクリニック	茨城県	1
村田医院	茨城県	1
くろばね齋藤醫院	大田原市	1
行徳整形外科クリニック	足利市	1
宇都宮こころのクリニック	宇都宮市	1
服部クリニック	埼玉県	1
長谷川クリニック	群馬県	1
もりぐちクリニック	足利市	1
みづほクリニック	群馬県	1
医療法人修英会 すわクリニック	茨城県	1
遠藤クリニック	茨城県	1
医療法人社団医幸会 喜多村脳神経クリニック	東京都	1
石井整形外科医院	群馬県	1
前田メディカルクリニック	小山市	1
佐久間産婦人科クリニック	東京都	1
品川近視クリニック	東京都	1
秋葉原駅クリニック	東京都	1
医療法人 石橋医院	山形県	1
井上眼科医院	茨城県	1
医療法人愛仁会 利根川橋クリニック	茨城県	1
医療法人社団 むさしの国分寺クリニック	東京都	1
医療法人社団総秋会 優心会クリニック	茨城県	1
医療法人社団済安堂 お茶の水・井上眼科クリニック	東京都	1
Clinica E. T.	神奈川県	1
ひらの内科胃腸科	埼玉県	1
医療法人社団筑波記念会 筑波総合クリニック	茨城県	1
社会医療法人輝城会 沼田クリニック	群馬県	1
みずのクリニック	茨城県	1
ふくだ耳鼻咽喉科クリニック	群馬県	1
山田脳神経外科	広島県	1
西谷医院	埼玉県	1
目白大学耳科学研究所クリニック	埼玉県	1

医療機関名称	市町村（地区）	逆紹介患者数
医療法人社団ひとみ会 白井医院	東京都	1
新田眼科	群馬県	1
太田皮フ科	茨城県	1
医療法人英心会 倉持整形外科・内科宝積寺	高根沢町	1
渡辺医院	茨城県	1
医療法人孝仁会 鈴木内科医院	埼玉県	1
のかおい整形外科	茨城県	1
財団法人健康医学協会 霞が関ビル診療所	東京都	1
奥田眼科	愛知県	1
木村眼科クリニック	福島県	1
正務医院	埼玉県	1
医療法人共立医療会 吹上共立診療所	埼玉県	1
オアシス脳神経クリニック	茨城県	1
医大前メンタルクリニック	下野市	1
医療法人社団敬松会 石田医院	東京都	1
加藤眼科医院	東京都	1
五味淵整形外科	茨城県	1
石川眼科クリニック	茨城県	1
よこすか女性泌尿器科・泌尿器科クリニック	神奈川県	1
小倉歯科東クリニック	茨城県	1
清水クリニック	東京都	1
聖路加国際病院付属クリニック聖路加メディローカス	東京都	1
星野クリニック	群馬県	1
医療法人社団 祐輝会 せきぐちクリニック	千葉県	1
小沢眼科内科病院付属友部診療所	茨城県	1
タツノ内科・循環器科	東京都	1
下都賀こどもの発達とこころのクリニック	栃木市	1
SkyClinic	広島県	1
あかつきウィメンズクリニック	群馬県	1
久野銀座クリニック	神奈川県	1
新前橋かしま眼科形成外科クリニック	群馬県	1
新越谷アイクリニック	埼玉県	1
吉成医院	茨城県	1
こもれび心の診療所	小山市	1
東京ハートリズムクリニック	東京都	1
古河おかもと腎クリニック	茨城県	1
新潟眼科クリニック小出分院	新潟県	1
ともながこどもクリニック	埼玉県	1
わたなべ糖内科クリニック	千葉県	1
健生会クリニック	東京都	1
ひらしま胃腸・内科	宇都宮市	1
土気駅前皮膚科	千葉県	1
菅原整形外科	千葉県	1
おひさまこどもクリニック	茨城県	1

医療機関名称	市町村（地区）	逆紹介患者数
北本心ノ診療所	埼玉県	1
さとう整形外科クリニック	茨城県	1
大阪がん免疫化学療法クリニック	大阪府	1
北茨城中央クリニック	茨城県	1
東城クリニック	福島県	1

b.病院への逆紹介患者数

医療機関名称	市町村（地区）	逆紹介患者数
J A かがみつが厚生連 上都賀総合病院	鹿沼市	640
とちぎメディカルセンター とちのき	栃木市	475
とちぎメディカルセンター しもつが	栃木市	440
獨協医科大学日光医療センター	日光市	372
医療法人社団厚生会 西方病院	栃木市	367
那須赤十字病院	大田原市	339
自治医科大学附属病院	下野市	273
医療法人社団福田会 福田記念病院	真岡市	243
医療法人社団友志会 石橋総合病院	下野市	243
医療法人桃李会 御殿山病院	鹿沼市	238
医療法人社団晴澄会 鷲谷病院	宇都宮市	198
足利赤十字病院	足利市	193
一般社団法人巨樹の会 新上三川病院	上三川町	179
栃木県済生会宇都宮病院	宇都宮市	175
医療法人中山会 宇都宮記念病院	宇都宮市	174
医療法人社団全仁会 宇都宮中央病院	宇都宮市	158
国立病院機構 栃木医療センター	宇都宮市	157
佐野厚生総合病院	佐野市	147
独立行政法人国立病院機構 宇都宮病院	宇都宮市	142
独立行政法人地域医療機能推進機構 うつのみや病院	宇都宮市	121
栃木県立リハビリテーションセンター	宇都宮市	119
医療法人康積会 柴病院	宇都宮市	114
社会医療法人恵生会 黒須病院	さくら市	107
栃木県立がんセンター	宇都宮市	95
佐野市民病院	佐野市	93
国際医療福祉大学病院	那須塩原市	90
友愛記念病院	茨城県	85
社会医療法人博愛会 菅間記念病院	那須塩原市	84
国際医療福祉大学塩谷病院	矢板市	83
芳賀赤十字病院	真岡市	80
医療法人達生堂 城西病院	茨城県	64
医療法人圭明会 原眼科病院	宇都宮市	61
医療法人社団友志会 リハビリテーション花の舎病院	野木町	61
新小山市民病院	小山市	60
医療法人徳真会 真岡病院	真岡市	57
獨協医科大学埼玉医療センター	埼玉県	54

医療機関名称	市町村（地区）	逆紹介患者数
一般社団法人巨樹の会 宇都宮リハビリテーション病院	宇都宮市	53
医療法人恒貴会 協和中央病院	茨城県	51
南那須地区広域行政事務組合立 那須南病院	那須烏山市	48
医療法人北斗会 宇都宮東病院	宇都宮市	45
明倫会 今市病院	日光市	45
医療法人英静会 森病院	日光市	44
栃木県立 岡本台病院	宇都宮市	44
医療法人慶晴会 宇都宮南病院	宇都宮市	40
医療法人慈啓会 白澤病院	宇都宮市	40
栃木県医師会 塩原温泉病院	那須塩原市	40
特定医療法人清和会 鹿沼病院	鹿沼市	39
医療法人社団友志会 野木病院	野木町	38
医療法人六花会 館林記念病院	群馬県	38
独立行政法人国立病院機構 東京医療センター	東京都	37
医療法人社団誠和会 高野病院	那珂川町	30
公立館林厚生病院	群馬県	29
医療法人報徳会宇都宮病院	宇都宮市	29
医療法人社団大衛会 比企病院	宇都宮市	29
医療法人朝日会 朝日病院	小山市	27
医療法人明倫会 日光野口病院	日光市	26
東京大学医学部附属病院	東京都	24
筑波大学附属病院	茨城県	23
医療法人 長崎病院	足利市	22
光風会 光南病院	小山市	21
自治医科大学附属さいたま医療センター	埼玉県	21
医療法人 小金井中央病院	下野市	20
社団法人地域医療振興協会 日光市民病院	日光市	20
さくらがわ地域医療センター	茨城県	20
医療法人社団高砂会 飯田病院	宇都宮市	20
医療法人卓和会 藤井脳神経外科病院	宇都宮市	19
医療法人社団晃陽会 宇都宮第一病院	宇都宮市	19
医療法人社団洋精会 沼尾病院	宇都宮市	19
医療法人社団萌彰会 那須脳神経外科病院	那須塩原市	18
S U B A R U健康保険組合 太田記念病院	群馬県	17
医療法人杏林会 今井病院	足利市	17
徹裕会 蜂谷病院	群馬県	17
慶應義塾大学病院	東京都	17
医療法人海宝会 海宝病院	群馬県	16
前橋赤十字病院	群馬県	16
一般社団法人佐野市医師会附属 佐野医師会病院	佐野市	14
独立行政法人 国立成育医療研究センター病院	東京都	14
群馬大学医学部附属病院	群馬県	13
埼玉医療生活協同組合 羽生総合病院	埼玉県	13

医療機関名称	市町村（地区）	逆紹介患者数
古河赤十字病院	茨城県	13
東京女子医科大学病院	東京都	13
医療法人桂慈会 菊池病院	益子町	13
群馬県立心臓血管センター	群馬県	13
独立行政法人 国立がん研究センター中央病院	東京都	13
医療法人栄仁会 大平下病院	栃木市	12
東北大学病院	宮城県	11
順天堂大学医学部附属順天堂医院	東京都	10
一般財団法人太田総合病院附属 太田西ノ内病院	福島県	10
医療法人社団恵会 皆藤病院	宇都宮市	10
生々堂厚生会 森病院	宇都宮市	9
医療法人 小沢眼科内科病院	茨城県	9
福島県立医科大学附属病院	福島県	9
神奈川県立こども医療センター	神奈川県	9
医療法人至誠会 滝澤病院	宇都宮市	8
医療法人徳洲会 古河総合病院	茨城県	8
茨城県西部メディカルセンター	茨城県	8
あしかがの森足利病院	足利市	8
帝京大学医学部附属病院	東京都	8
医療法人社団亮仁会 那須中央病院	大田原市	7
医療法人英心会 倉持病院	宇都宮市	7
特定医療法人社団同樹会 結城病院	茨城県	7
医療法人島門会 本島総合病院	群馬県	7
医療法人徳仁会 中野病院	栃木市	7
財団医療法人十全会 上野病院	宇都宮市	7
医療法人心教会 小山富士見台病院	下野市	7
脳神経疾患研究所附属 総合南東北病院	福島県	7
群馬県立がんセンター	群馬県	7
防衛医科大学校病院	埼玉県	7
東京慈恵会医科大学附属病院	東京都	7
公益財団法人がん研究会 有明病院	東京都	7
東京医科歯科大学医学部附属病院	東京都	7
群馬大学重粒子線医学研究センター	群馬県	7
医療法人仁寿会 総和中央病院	茨城県	7
地方独立行政法人 宮城県立こども病院	宮城県	7
医療法人社団星野会 星野病院	小山市	6
医療法人親仁会 佐藤病院	宇都宮市	6
医療法人宏仁会 本庄記念病院	足利市	6
医療法人薫会 菅又病院	高根沢町	6
医療法人慈全会 那須高原病院	那須町	6
川口市立医療センター	埼玉県	6
茨城県立中央病院	茨城県	6
東京通信病院	東京都	6

医療機関名称	市町村（地区）	逆紹介患者数
医療法人社団弘全会 茂木中央病院	茂木町	6
埼玉県立小児医療センター	埼玉県	6
千葉大学医学部附属病院	千葉県	6
国家公務員共済組合連合会 虎の門病院	東京都	6
関東脳神経外科病院	埼玉県	6
足利中央病院	足利市	6
東京医科大学 茨城医療センター	茨城県	6
医療法人栄仁会 川上病院	日光市	5
医療法人財団明理会 イムス太田中央総合病院	群馬県	5
埼玉県済生会栗橋病院	埼玉県	5
医療法人社団松栄会 宇都宮内科病院	宇都宮市	5
東埼玉総合病院	埼玉県	5
独立行政法人国立病院機構 東埼玉病院	埼玉県	5
医療法人社団埼玉巨樹の会 新久喜総合病院	埼玉県	5
医療法人社団恵心会 高根沢中央病院	高根沢町	5
医療法人貞心会 西山堂慶和病院	茨城県	5
医療法人誠之会 氏家病院	さくら市	5
医療法人大田原厚生会 室井病院	大田原市	5
日立製作所日立総合病院	茨城県	5
東邦大学医療センター大森病院	東京都	5
筑波メディカルセンター病院	茨城県	5
さいたま赤十字病院	埼玉県	5
昭和大学病院	東京都	5
東京都立墨東病院	東京都	5
日本大学医学部附属板橋病院	東京都	5
総合病院 土浦協同病院	茨城県	5
三重大学医学部附属病院	三重県	5
水戸済生会総合病院	茨城県	4
伊藤病院	東京都	4
J A 茨城県厚生連 茨城西南医療センター病院	茨城県	4
医療法人敬愛会 南栃木病院	小山市	4
大澤台病院	日光市	4
社会福祉法人星風会 星風会病院星風院	栃木市	4
土屋小児病院	埼玉県	4
医療法人宇都宮 新直井病院	宇都宮市	4
白河厚生総合病院	福島県	4
医療法人社団田口会 新橋病院	群馬県	4
順天堂大学医学部附属浦安病院	千葉県	4
明理会 春日部中央総合病院	埼玉県	4
上尾中央総合病院	埼玉県	4
北里大学病院	神奈川県	4
名古屋大学医学部附属病院	愛知県	4
北里大学メディカルセンター	埼玉県	4

医療機関名称	市町村（地区）	逆紹介患者数
春日部市立医療センター	埼玉県	4
医療法人社団清幸会 行田中央総合病院	埼玉県	4
国立精神・神経医療研究センター病院	東京都	4
東海大学医学部付属病院	神奈川県	4
医療法人石井会 石井病院	群馬県	4
医療法人秋山会 両毛病院	佐野市	4
財団法人 竹田総合病院	福島県	4
医療法人社団筑波記念会 筑波記念病院	茨城県	4
福島県立医科大学会津医療センター	福島県	3
医療法人社団松籟会 宇都宮西ヶ丘病院	宇都宮市	3
聖マリアンナ医科大学病院	神奈川県	3
埼玉医科大学総合医療センター	埼玉県	3
日本医科大学付属病院	東京都	3
医療法人恵愛会 青木病院	足利市	3
埼玉医科大学病院	埼玉県	3
日本医科大学武蔵小杉病院	神奈川県	3
医療法人敬愛会 小山厚生病院	小山市	3
埼玉県立循環器・呼吸器病センター	埼玉県	3
成田赤十字病院	千葉県	3
東京北医療センター	東京都	3
脳血管研究所 美原記念病院	群馬県	3
医療法人社幸会 行田総合病院	埼玉県	3
オリンピック会 オリオン眼科病院	東京都	3
医療法人伯鳳会 東京曳舟病院	東京都	3
信州大学医学部附属病院	長野県	3
藤田保健衛生大学病院	愛知県	3
独立行政法人 国立がん研究センター東病院	千葉県	3
山形県立中央病院	山形県	3
医療法人健寿会 小山整形外科内科	小山市	3
医療法人順整会 福島整形外科病院	那須塩原市	3
さいたま市立病院	埼玉県	3
東邦大学医療センター佐倉病院	千葉県	3
昭和大学横浜市北部病院	神奈川県	3
順天堂大学医学部附属練馬病院	東京都	3
社会医療法人 将道会 総合南東北病院	宮城県	3
医療法人博愛会 杉村病院	小山市	2
医療法人太陽会 足利第一病院	足利市	2
医療法人隆成会 皆川病院	足利市	2
医療法人薫会 烏山台病院	那須烏山市	2
筑西市民病院	茨城県	2
独立行政法人 国立国際医療研究センター病院	東京都	2
弘前大学医学部附属病院	青森県	2
労働者健康福祉機構 福島労災病院	福島県	2

医療機関名称	市町村（地区）	逆紹介患者数
城山病院	群馬県	2
深谷赤十字病院	埼玉県	2
木下会 千葉西総合病院	千葉県	2
東京慈恵会医科大学附属 第三病院	東京都	2
医療法人社団三成会 新百合ヶ丘総合病院	神奈川県	2
医療法人社団あかね会 矢板南病院	矢板市	2
いわき市立総合磐城共立病院	福島県	2
平間病院	茨城県	2
独立行政法人国立病院機構 高崎総合医療センター	群馬県	2
医療法人 熊谷総合病院	埼玉県	2
医療法人明浩会 西大宮病院	埼玉県	2
東京慈恵会医科大学附属柏病院	千葉県	2
医療法人社団蛍水会 名戸ヶ谷病院	千葉県	2
日本赤十字社医療センター	東京都	2
N T T 東日本関東病院	東京都	2
徳島大学病院	徳島県	2
沖縄県立八重山病院	沖縄県	2
独立行政法人国立病院機構 仙台西多賀病院	宮城県	2
富山大学附属病院	富山県	2
新松戸中央総合病院	千葉県	2
独立行政法人国立病院機構 まつもと医療センター	長野県	2
北茨城市民病院	茨城県	2
慈山会医学研究所付属坪井病院	福島県	2
医療法人清風会 ホスピタル坂東	茨城県	2
茨城リハビリテーション病院	茨城県	2
茨城県立医療大学付属病院	茨城県	2
老年病研究所附属病院	群馬県	2
原町赤十字病院	群馬県	2
医療法人社団三思会 東邦病院	群馬県	2
医療法人 十善病院	埼玉県	2
医療法人 新井病院	埼玉県	2
順天堂大学医学部附属順天堂越谷病院	埼玉県	2
曙会 流山中央病院	千葉県	2
日本医科大学千葉北総病院	千葉県	2
君津中央病院	千葉県	2
社会福祉法人 三井記念病院	東京都	2
J R 東京総合病院	東京都	2
心臓血管研究所付属病院	東京都	2
医療法人財団興和会 右田病院	東京都	2
東京警察病院	東京都	2
東京医科大学病院	東京都	2
東京医科大学八王子医療センター	東京都	2
晴和病院	東京都	2

医療機関名称	市町村（地区）	逆紹介患者数
関東労災病院	神奈川県	2
昭和大学藤が丘病院	神奈川県	2
帝京大学医学部附属溝口病院	神奈川県	2
横浜南共済病院	神奈川県	2
けいゆう病院	神奈川県	2
大阪大学医学部附属病院	大阪府	2
互恵会 大阪回生病院	大阪府	2
兵庫医科大学病院	兵庫県	2
広島大学病院	広島県	2
福岡大学病院	福岡県	2
九州大学病院	福岡県	2
秀和総合病院	埼玉県	2
板橋中央総合病院	東京都	2
新潟大学医歯学総合病院	新潟県	2
横須賀市立うわまち病院	神奈川県	2
三沢市立三沢病院	青森県	2
独立行政法人国立病院機構 岡山医療センター	岡山県	2
磐田市立総合病院	静岡県	2
財団法人湯浅報恩会 寿泉堂香久山病院	福島県	2
日本赤十字社 伊勢赤十字病院	三重県	2
独立行政法人国立病院機構 沼田病院	群馬県	2
医療法人慈愛会 秋葉産婦人科病院	茨城県	1
久喜すずのき病院	埼玉県	1
山形大学医学部附属病院	山形県	1
医療法人三省会 堀江病院	群馬県	1
千葉県こども病院	千葉県	1
佐久医療センター	長野県	1
医療法人社団緑会 佐藤病院	矢板市	1
つくばセントラル病院	茨城県	1
赤心堂病院	埼玉県	1
医療法人社団協友会 彩の国東大宮メディカルセンター	埼玉県	1
東京山手メディカルセンター	東京都	1
公益財団法人 星総合病院	福島県	1
東邦大学医療センター大橋病院	東京都	1
秋田赤十字病院	秋田県	1
医療法人博仁会 第一病院	群馬県	1
医療法人京愛会 黒磯病院	那須塩原市	1
北海道大学病院	北海道	1
会津中央病院	福島県	1
聖麗メモリアル病院	茨城県	1
赤城会三枚橋病院	群馬県	1
桐生厚生総合病院	群馬県	1
医療法人善衆会 善衆会病院	群馬県	1

医療機関名称	市町村（地区）	逆紹介患者数
独立行政法人国立病院機構 下志津病院	千葉県	1
河北総合病院	東京都	1
東京都立小児総合医療センター	東京都	1
杏林大学医学部附属病院	東京都	1
東京女子医科大学東医療センター	東京都	1
聖路加国際病院	東京都	1
日本歯科大学附属病院	東京都	1
公立大学法人 横浜市立大学附属病院	神奈川県	1
横浜新緑総合病院	神奈川県	1
厚木市立病院	神奈川県	1
浜松医科大学医学部附属病院	静岡県	1
久留米大学病院	福岡県	1
琉球大学医学部附属病院	沖縄県	1
国際親善総合病院	神奈川県	1
医療法人慈正会 丸山記念総合病院	埼玉県	1
蓮田一心会病院	埼玉県	1
武蔵村山病院	東京都	1
国際医療福祉大学附属熱海病院	静岡県	1
船橋総合病院	千葉県	1
平塚市民病院	神奈川県	1
J A 長野厚生連 北信総合病院	長野県	1
N T T 東日本札幌病院	北海道	1
東都文京病院	東京都	1
医療法人社団明芳会 横浜新都市脳神経外科病院	神奈川県	1
公立つるぎ病院	石川県	1
原宿リハビリテーション病院	東京都	1
八戸平和病院	青森県	1
長岡保養園	新潟県	1
静岡県立こころの医療センター	静岡県	1
上越総合病院	新潟県	1
第一柴病院	宇都宮市	1
医療法人根岸会 足利富士見台病院	足利市	1
函館中央病院	北海道	1
岩手医科大学附属病院	岩手県	1
仙台厚生病院	宮城県	1
秋田大学医学部附属病院	秋田県	1
公立学校共済組合 東北中央病院	山形県	1
北村山公立病院	山形県	1
公益財団法人 会田病院	福島県	1
独立行政法人国立病院機構 水戸医療センター	茨城県	1
財団法人 鹿島病院	茨城県	1
総合病院水戸協同病院	茨城県	1
松嶺会 富士ヶ丘病院	群馬県	1

医療機関名称	市町村（地区）	逆紹介患者数
医療法人一羊会 上武呼吸器科内科病院	群馬県	1
社会医療法人財団石心会 埼玉石心会病院	埼玉県	1
嬉泉会 春日部嬉泉病院	埼玉県	1
大和会 慶和病院	埼玉県	1
小川赤十字病院	埼玉県	1
埼玉県立がんセンター	埼玉県	1
独立行政法人地域医療機能推進機構 さいたま北部医療センター	埼玉県	1
戸田中央総合病院	埼玉県	1
東松山市市民病院	埼玉県	1
武蔵野総合病院	埼玉県	1
医療法人鉄蕉会 亀田総合病院	千葉県	1
帝京大学ちば総合医療センター	千葉県	1
独立行政法人国立病院機構 千葉医療センター	千葉県	1
独立行政法人労働者健康福祉機構 千葉労災病院	千葉県	1
九段坂病院	東京都	1
地方独立行政法人 東京都健康長寿医療センター	東京都	1
東京都立駒込病院	東京都	1
社会福祉法人賛育会 賛育会病院	東京都	1
東京大学医科学研究所附属病院	東京都	1
東京都立松沢病院	東京都	1
東京慈恵会医科大学 葛飾医療センター	東京都	1
日本大学病院	東京都	1
東京女子医科大学附属膠原病リウマチ痛風センター	東京都	1
東京都リハビリテーション病院	東京都	1
医療法人社団健生会 立川相互病院	東京都	1
東海大学医学部付属八王子病院	東京都	1
茅ヶ崎市立病院	神奈川県	1
医療法人沖縄徳洲会 湘南鎌倉総合病院	神奈川県	1
横浜市立市民病院	神奈川県	1
慶友病院	神奈川県	1
平塚共済病院	神奈川県	1
総合高津中央病院	神奈川県	1
佐久総合病院	長野県	1
静岡県立こども病院	静岡県	1
静岡県立総合病院	静岡県	1
社団法人有隣厚生会 富士病院	静岡県	1
愛知医科大学病院	愛知県	1
藤田医科大学ばんだね病院	愛知県	1
独立行政法人国立病院機構 名古屋医療センター	愛知県	1
名古屋市立大学病院	愛知県	1
市立四日市病院	三重県	1
京都大学医学部附属病院	京都府	1
岡山大学病院	岡山県	1

医療機関名称	市町村（地区）	逆紹介患者数
山口大学医学部附属病院	山口県	1
愛媛大学医学部附属病院	愛媛県	1
佐賀大学医学部附属病院	佐賀県	1
鹿児島大学病院	鹿児島	1
厚地脳神経外科病院	鹿児島	1
中野総合病院	東京都	1
千葉市立海浜病院	千葉県	1
聖隷浜松病院	静岡県	1
長岡中央総合病院	新潟県	1
医療法人健佑会 いちはら病院	茨城県	1
国際医療福祉大学三田病院	東京都	1
特定医療法人敬愛会 中頭病院	沖縄県	1
公立刈田総合病院	宮城県	1
東京脳神経センター	東京都	1
兵庫県立こども病院	兵庫県	1
大阪府済生会野江病院	大阪府	1
大宮共立病院	埼玉県	1
埼玉江南病院	埼玉県	1
鶴岡市立荘内病院	山形県	1
東京女子医科大学八千代医療センター	千葉県	1
南相馬市立総合病院	福島県	1
医療法人社団 高山整形外科病院	東京都	1
独立行政法人国立病院機構 霞ヶ浦医療センター	茨城県	1
愛媛県立中央病院	愛媛県	1
市立輪島病院	石川県	1
群馬リハビリテーション病院	群馬県	1
川崎市立多摩病院	神奈川県	1
たけい小児科・アレルギー科	群馬県	1
愛知県厚生農業協同組合連合会 安城更生病院	愛知県	1
神奈川リハビリテーション病院	神奈川県	1
千葉県済生会習志野病院	千葉県	1
岩井整形外科内科病院	東京都	1
社会福祉法人仁生社 江戸川病院	東京都	1
医療法人社団醫光会 おうら病院	群馬県	1
医療法人医仁会 武田総合病院	京都府	1
医療法人社団武蔵野会 T M G あさか医療センター	埼玉県	1
社会医療法人愛宣会 ひたち医療センター	茨城県	1
医療法人社団森山医会 森山記念病院	東京都	1
医療法人社団正志会 東京リバーサイド病院	東京都	1
医療法人財団明理会 明理会中央総合病院	東京都	1
国家公務員共済組合連合会 虎の門病院分院	神奈川県	1
医療法人社団慈弘会 岩槻中央病院	埼玉県	1
大崎市民病院	宮城県	1

医療機関名称	市町村（地区）	逆紹介患者数
財団法人 西熊谷病院	埼玉県	1
埼玉成恵会病院	埼玉県	1
公益財団法人結核予防会 複十字病院	東京都	1
協栄会 大久保病院	茨城県	1
医療法人社団 冠心会 大崎病院東京ハートセンター	東京都	1
財団法人津山慈風会 津山中央病院	岡山県	1
医療法人芳医会 瀧病院	茨城県	1
JCHO東京新宿メディカルセンター	東京都	1
独立行政法人国立病院機構 大阪医療センター	大阪府	1
麻生リハビリ総合病院	神奈川県	1
医療法人育生会 篠塚病院	群馬県	1
武蔵野陽和会病院	東京都	1
埼玉メディカルセンター	埼玉県	1
医療法人中沢会 上毛病院	群馬県	1
彩の国みなみのクリニック	埼玉県	1
東浦和眼科クリニック	埼玉県	1
羽島市民病院	岐阜県	1
上田眼科	東京都	1
重工記念長崎病院	長崎県	1
共済病院	埼玉県	1
蒲田泌尿器科皮ふ科クリニック	東京都	1
うじえ内科クリニック	福島県	1
村立東海病院	茨城県	1
常盤台病院	神奈川県	1
齋藤病院	宮城県	1
大阪国際がんセンター	大阪府	1
いわき市医療センター	福島県	1
たむら記念病院	千葉県	1

c. 歯科への逆紹介患者数

医療機関名称	市町村（地区）	逆紹介患者数
加藤歯科医院	壬生町	47
小林歯科クリニック	宇都宮市	41
ココ歯科クリニック	宇都宮市	39
医療法人社団さおとめ会 早乙女歯科医院	栃木市	39
植竹歯科医院	栃木市	32
医療法人 i x i ファミリー歯科	鹿沼市	28
関根歯科医院	栃木市	27
もとじま歯科医院	壬生町	26
今谷歯科	宇都宮市	22
成田デンタルクリニック	栃木市	22
岸野歯科医院	鹿沼市	22
鎌田歯科医院	栃木市	22
医療法人社団心裕会 アピタ浅井歯科クリニック	宇都宮市	21
山井歯科医院	栃木市	21
横倉歯科クリニック	栃木市	20
はあーとふる歯科	鹿沼市	19
すずき歯科医院	栃木市	18
あきデンタルクリニック	宇都宮市	18
須賀歯科医院	栃木市	18
こづか歯科医院	鹿沼市	17
森戸矯正歯科医院	栃木市	17
医療法人 大島歯科医院	栃木市	15
福田歯科医院	宇都宮市	15
あおば歯科クリニック	栃木市	15
清野歯科医院	栃木市	15
さくら歯科医院	下野市	14
入江デンタルクリニック	日光市	14
どい歯科口腔外科クリニック	下野市	13
大坪歯科・矯正歯科医院	宇都宮市	12
藤森歯科医院	栃木市	12
医療法人社団 荒川歯科クリニック	宇都宮市	12
君島歯科医院	壬生町	12
矯正歯科 かずま・クリニック	栃木市	11
大平デンタルクリニック	栃木市	11
大貫歯科医院	鹿沼市	11
インターパーク すずらん歯科	宇都宮市	11

医療機関名称	市町村（地区）	逆紹介患者数
もりや眼科	小山市	11
前橋歯科医院	栃木市	10
町田歯科医院	栃木市	10
おのざき歯科医院	宇都宮市	10
清水歯科クリニック	栃木市	10
今泉歯科医院	栃木市	10
村田歯科医院	壬生町	10
たのべファミリー歯科	宇都宮市	10
とみざわ歯科	下野市	10
さつきヶ丘鈴木歯科	鹿沼市	10
医療法人 やぎ歯科医院	宇都宮市	9
小林歯科医院	栃木市	9
なかの歯科医院	壬生町	9
栃木歯科診療所	真岡市	9
河上歯科医院	さくら市	9
木下歯科医院	壬生町	9
神山歯科医院	宇都宮市	9
辻歯科医院	宇都宮市	9
小堀歯科医院	栃木市	9
とちぎ歯の健康センター診療所	宇都宮市	9
越路歯科医院	鹿沼市	9
おかもと歯科・矯正歯科クリニック	鹿沼市	8
上野デンタルクリニック	壬生町	8
わかば歯科	宇都宮市	8
廣瀬歯科医院	宇都宮市	8
野尻歯科クリニック	栃木市	8
川嶋歯科医院	宇都宮市	8
ともえ歯科医院	宇都宮市	8
ひあさ歯科医院	宇都宮市	8
高津戸歯科医院	高根沢町	8
かねこ歯科	宇都宮市	8
医療法人 むらかみ歯科医院	宇都宮市	8
星デンタルクリニック	鹿沼市	8
池松歯科医院	埼玉県	8
こまば歯科医院	壬生町	8
増山歯科医院	大田原市	8
石塚歯科医院	栃木市	7
かにしデンタルクリニック	日光市	7
藤橋歯科医院	宇都宮市	7
まつもと歯科医院	栃木市	7
ゆざわ歯科	宇都宮市	7
えばた歯科医院	宇都宮市	7
増山歯科医院	栃木市	6

医療機関名称	市町村（地区）	逆紹介患者数
医療法人 那須歯科医院	宇都宮市	6
島田歯科医院	栃木市	6
医療法人聖心会 柴田歯科クリニック	日光市	6
佐々木歯科医院	日光市	6
印出井歯科医院	宇都宮市	6
大澤歯科医院	栃木市	6
島田歯科医院	壬生町	6
あさとり歯科医院	栃木市	6
入野歯科医院	栃木市	6
金澤歯科医院	宇都宮市	6
町田歯科クリニック	宇都宮市	6
ほりえ歯科	宇都宮市	6
竹沢歯科クリニック	宇都宮市	6
町田歯科医院	栃木市	6
しもだ歯科	上三川町	6
茂呂歯科医院	鹿沼市	6
森田歯科医院	日光市	6
おだいら矯正歯科	宇都宮市	5
モリシタ歯科医院	宇都宮市	5
山崎歯科医院	宇都宮市	5
医療法人エフ 藤島歯科	宇都宮市	5
川島歯科	宇都宮市	5
アイデンタルこまはし	鹿沼市	5
沼尾デンタルクリニック	日光市	5
しのはら歯科クリニック	壬生町	5
おやまモール歯科	小山市	5
大場歯科医院	宇都宮市	5
中島歯科医院	宇都宮市	5
みぎ・さくら歯科	宇都宮市	5
須田歯科医院	宇都宮市	5
山口歯科クリニック	宇都宮市	5
鰐原歯科医院	鹿沼市	5
医療法人社団ア歯科 ア歯科螺良クリニック	宇都宮市	5
雀の宮歯科医院	宇都宮市	5
川入歯科医院	鹿沼市	5
相馬歯科医院	鹿沼市	5
田村歯科医院	栃木市	5
みろ歯科	宇都宮市	5
きくち歯科医院	宇都宮市	5
三宅歯科・矯正歯科クリニック	宇都宮市	5
野尻歯科医院	栃木市	5
歯科医院クローズアップ	日光市	5
山崎歯科医院	下野市	5

医療機関名称	市町村（地区）	逆紹介患者数
大関歯科医院	真岡市	5
蔵の街歯科医院	栃木市	4
田中歯科医院	宇都宮市	4
森下歯科クリニック	宇都宮市	4
クリスタル歯科クリニック	宇都宮市	4
きさくデンタルクリニック	壬生町	4
青木歯科医院	宇都宮市	4
大垣歯科医院	宇都宮市	4
美月歯科医院	上三川町	4
安西デンタルクリニック	日光市	4
早川歯科医院	栃木市	4
おとづら歯科医院	宇都宮市	4
齋藤歯科医院	宇都宮市	4
くりの木歯科クリニック	壬生町	4
カトレア柴田歯科	宇都宮市	4
田邊歯科医院	鹿沼市	4
医療法人社団青々会 畑歯科医院	鹿沼市	4
山本歯科医院	鹿沼市	4
西方歯科医院	栃木市	4
小平歯科医院	栃木市	4
植原歯科医院	栃木市	4
ひろデンタルクリニック	宇都宮市	4
前田歯科	真岡市	4
やまのうち歯科医院	宇都宮市	4
小宅歯科医院	宇都宮市	4
和田矯正歯科	宇都宮市	4
鈴木歯科医院	鹿沼市	4
中田歯科医院	栃木市	4
長島歯科医院	佐野市	4
及川歯科医院	益子町	4
小林歯科医院	宇都宮市	4
小倉歯科クリニック	宇都宮市	3
みねのデンタルクリニック	栃木市	3
村本歯科医院	鹿沼市	3
近藤歯科医院	日光市	3
藤澤歯科医院	茨城県	3
桜ヶ丘デンタルクリニック	宇都宮市	3
ながしお歯科医院	栃木市	3
あおきファミリー歯科	宇都宮市	3
四季の森デンタルクリニック	栃木市	3
くにい歯科矯正歯科	宇都宮市	3
有坂歯科医院	宇都宮市	3
大塚歯科	宇都宮市	3

医療機関名称	市町村（地区）	逆紹介患者数
角田歯科医院	小山市	3
飯田歯科医院	高根沢町	3
すぎうら歯科医院	さくら市	3
みずしろ歯科	栃木市	3
おおくぼ歯科医院	宇都宮市	3
ワタナベ歯科	宇都宮市	3
大塚歯科医院	栃木市	3
さかもと歯科医院	小山市	3
前田歯科医院	小山市	3
おおしま歯科医院	佐野市	3
丸橋全人歯科	群馬県	3
金子歯科医院	鹿沼市	3
角歯科医院	宇都宮市	3
田沼歯科医院	宇都宮市	3
三山歯科クリニック	上三川町	3
金子こども歯科	鹿沼市	3
おちあい歯科医院	日光市	3
坂本デンタルクリニック	栃木市	3
ファミリー歯科クリニック	栃木市	3
亀田歯科医院	栃木市	3
さとう歯科クリニック	上三川町	3
にじいろ歯科医院	宇都宮市	3
とびた歯科クリニック	茨城県	3
ミヤシタデンタルクリニック	日光市	3
江田歯科医院	宇都宮市	3
大野歯科医院	宇都宮市	3
たかはら歯科クリニック	宇都宮市	3
室野井矯正歯科クリニック	宇都宮市	3
名取歯科クリニック	宇都宮市	3
川嶋歯科医院	鹿沼市	3
福島歯科医院	鹿沼市	3
はやし歯科医院	真岡市	3
粟嶋歯科医院	壬生町	3
井本歯科医院	栃木市	3
奈良原歯科	佐野市	3
チョコレート歯科医院	鹿沼市	3
金田歯科医院	宇都宮市	3
大場歯科医院	栃木市	3
亀井歯科・矯正歯科	宇都宮市	3
山崎歯科クリニック	上三川町	2
上三川ファミリー歯科	上三川町	2
崎谷歯科医院	宇都宮市	2
スマイルスマイル歯科	佐野市	2

医療機関名称	市町村（地区）	逆紹介患者数
名取歯科医院	宇都宮市	2
松井歯科医院	宇都宮市	2
田島歯科医院	鹿沼市	2
てづか歯科医院	日光市	2
とみづか歯科医院	日光市	2
福富歯科医院	栃木市	2
おいかわ歯科医院	宇都宮市	2
清水歯科医院	宇都宮市	2
いのまた歯科医院	宇都宮市	2
こばやし歯科医院	日光市	2
大貫歯科医院	真岡市	2
医療法人社団積善会 報徳歯科診療所	真岡市	2
さとう歯科医院	埼玉県	2
いがらし歯科イーストクリニック	宇都宮市	2
長谷川みらい歯科	宇都宮市	2
こづかファミリー歯科	宇都宮市	2
ひまわり歯科ささぎクリニック	鹿沼市	2
福田デンタルクリニック	宇都宮市	2
あおき歯科クリニック	宇都宮市	2
井出歯科医院	宇都宮市	2
江俣歯科医院	宇都宮市	2
軽部歯科医院	宇都宮市	2
塩田歯科医院	宇都宮市	2
関歯科医院	宇都宮市	2
松田歯科クリニック	宇都宮市	2
石澤デンタルクリニック	鹿沼市	2
中條歯科医院	鹿沼市	2
モトジマ歯科医院	鹿沼市	2
吉原歯科医院矯正歯科	日光市	2
いそはた歯科クリニック	栃木市	2
秋山歯科医院	栃木市	2
ゆう歯科クリニック	小山市	2
飯野歯科医院	下野市	2
豊田歯科医院	下野市	2
よしデンタルクリニック	真岡市	2
さかい歯科クリニック	宇都宮市	2
たんぼぼ歯科	宇都宮市	2
ならファミリー歯科医院	宇都宮市	2
芥川歯科医院	佐野市	2
ときわ歯科クリニック	宇都宮市	2
じゅんデンタルクリニック	宇都宮市	2
入れ歯デンタルクリニック	佐野市	2
ゆみ歯科医院	宇都宮市	2

医療機関名称	市町村（地区）	逆紹介患者数
ますやま歯科クリニック	宇都宮市	2
大嶋歯科医院	宇都宮市	2
きし・歯科医院	宇都宮市	2
国井歯科医院	宇都宮市	2
二階堂歯科医院	上三川町	2
横塚歯科医院	宇都宮市	2
宮本歯科医院	日光市	2
本山歯科医院	真岡市	2
倉持歯科医院	市貝町	2
寺内歯科医院	栃木市	2
西沢歯科医院	栃木市	2
根本歯科医院	栃木市	2
渡辺歯科クリニック	栃木市	2
古澤歯科医院	栃木市	2
小荷田歯科医院	栃木市	2
阿久津歯科医院	矢板市	2
大島歯科医院	矢板市	2
鈴木歯科クリニック	大田原市	2
かさはら歯科医院	宇都宮市	2
すずめ歯科クリニック	宇都宮市	2
いけうちデンタルクリニック	茨城県	2
中津川歯科クリニック	高根沢町	2
ふじた歯科	埼玉県	2
やまうち歯科 小児歯科	宇都宮市	2
金子歯科医院	宇都宮市	2
後藤歯科クリニック	宇都宮市	2
高橋歯科医院	宇都宮市	2
北條歯科クリニック	宇都宮市	2
茂呂歯科医院宇都宮分院	宇都宮市	2
いがらし歯科医院	宇都宮市	2
みどり歯科医院	鹿沼市	2
斎藤歯科クリニック	日光市	2
山川歯科医院	日光市	2
しぶや歯科クリニック	真岡市	2
みやもと歯科医院	真岡市	2
上原歯科医院	野木町	2
とみた歯科医院	塩谷町	2
大野歯科クリニック	那須塩原市	2
小山田歯科医院	那須町	2
岡林歯科医院	那須烏山市	2
高野歯科医院	那珂川町	2
山口歯科クリニック	佐野市	2
田辺歯科医院	足利市	2

医療機関名称	市町村（地区）	逆紹介患者数
東京歯科大学市川総合病院	千葉県	2
新藤歯科医院	那須塩原市	2
荒川歯科医院	茨城県	2
さくら歯科	佐野市	2
きたならエキ歯科	千葉県	2
ヒデ・デンタルクリニック	群馬県	2
林歯科クリニック	栃木市	1
大島歯科医院	宇都宮市	1
中村歯科医院	日光市	1
黒崎歯科医院	宇都宮市	1
ゆざわや歯科クリニック	宇都宮市	1
湯澤歯科医院	日光市	1
木村歯科クリニック	真岡市	1
和田歯科医院	塩谷町	1
あんどう歯科クリニック	宇都宮市	1
大柿歯科医院	宇都宮市	1
笠倉歯科医院	宇都宮市	1
田部井歯科	宇都宮市	1
徳永歯科医院	宇都宮市	1
もり歯科クリニック	宇都宮市	1
丹野歯科医院	小山市	1
てつか歯科医院	小山市	1
平山歯科医院	小山市	1
山田歯科	小山市	1
ハラダ歯科医院	下野市	1
長嶋歯科医院	高根沢町	1
相田歯科医院	佐野市	1
かどわき歯科クリニック	佐野市	1
やまぐち歯科醫院	宇都宮市	1
新井歯科クリニック	那須烏山市	1
ハートフルにわの歯科医院	宇都宮市	1
横田歯科クリニック	群馬県	1
オカダデンタルオフィス	宇都宮市	1
石崎歯科医院	鹿沼市	1
たつみ歯科クリニック	宇都宮市	1
永井デンタルクリニック	宇都宮市	1
めいほ歯科医院	宇都宮市	1
もんま歯科	下野市	1
みなみ歯科医院	茨城県	1
越谷エース歯科	埼玉県	1
芦澤歯科医院	宇都宮市	1
石川歯科医院	宇都宮市	1
泉が丘歯科医院	宇都宮市	1

医療機関名称	市町村（地区）	逆紹介患者数
大橋歯科クリニック	宇都宮市	1
岡田歯科医院	宇都宮市	1
斎藤歯科クリニック	宇都宮市	1
榊原歯科クリニック	宇都宮市	1
鈴木歯科医院	宇都宮市	1
鈴木努歯科医院	宇都宮市	1
長歯科医院	宇都宮市	1
中川歯科医院	宇都宮市	1
箱島歯科医院	宇都宮市	1
林デンタルオフィス	宇都宮市	1
半田歯科医院	宇都宮市	1
平野歯科医院	宇都宮市	1
松島歯科医院	宇都宮市	1
吉成歯科医院	宇都宮市	1
六川歯科クリニック	宇都宮市	1
柳田歯科医院	上三川町	1
かみかわち歯科クリニック	宇都宮市	1
きくち歯科医院	宇都宮市	1
武田歯科医院	宇都宮市	1
西川歯科クリニック	宇都宮市	1
木村歯科医院	鹿沼市	1
小林歯科医院	鹿沼市	1
新島歯科クリニック	鹿沼市	1
大島歯科医院	日光市	1
鈴木歯科医院	日光市	1
望月歯科医院	日光市	1
今井歯科医院	芳賀町	1
新井歯科医院	栃木市	1
添野歯科クリニック	栃木市	1
小関歯科医院	栃木市	1
木村歯科医院	栃木市	1
おかもと歯科医院	栃木市	1
寺内歯科医院	栃木市	1
大友歯科医院	小山市	1
くまぼ歯科医院	小山市	1
医療法人社団悠徳会 城北歯科医院	小山市	1
田村歯科医院	小山市	1
ひまわり矯正歯科医院	小山市	1
伊沢歯科医院	下野市	1
ないき歯科クリニック	下野市	1
村井歯科医院	矢板市	1
渡辺歯科医院	さくら市	1
野中歯科医院	高根沢町	1

医療機関名称	市町村（地区）	逆紹介患者数
きくち歯科医院	大田原市	1
石倉歯科医院	那須烏山市	1
浅倉歯科医院	那須烏山市	1
飯塚歯科医院	佐野市	1
大橋歯科医院	佐野市	1
五月女歯科医院	佐野市	1
よこづか歯科クリニック	佐野市	1
松島歯科医院	足利市	1
米山南歯科診療室	佐野市	1
はやし歯科クリニック	宇都宮市	1
小倉歯科医院	茨城県	1
にこにこ歯科	宇都宮市	1
よしの歯科医院	埼玉県	1
メディケア歯科クリニック小山	小山市	1
スマイル歯科クリニック	茨城県	1
ハッピー歯科クリニック	野木町	1
ともファミリー歯科	小山市	1
玉岡歯科医院	茨城県	1
ティーズデンタルクリニック	宇都宮市	1
ふじかわ歯科医院	宇都宮市	1
宇都宮プライム矯正歯科	宇都宮市	1
新橋歯科診療所	東京都	1
かめのご歯科医院	佐野市	1
幸手ひがし歯科クリニック	埼玉県	1
吉田歯科医院	茨城県	1
せんげん台はせがわ歯科	埼玉県	1
南栗橋歯科クリニック	埼玉県	1
森田歯科医院	茨城県	1
きむら歯科医院	群馬県	1
西歯科医院	さくら市	1
アイタウンプラザデンタルオフィス	東京都	1
ヤナセ歯科医院	埼玉県	1
あきくさ歯科クリニック	佐野市	1
しげみ歯科医院	東京都	1
あくつ歯科医院	宇都宮市	1
磯歯科クリニック	宇都宮市	1
稲野歯科医院	宇都宮市	1
白井歯科医院	宇都宮市	1
菊池歯科医院	宇都宮市	1
菊池歯科医院	宇都宮市	1
小塚歯科医院	宇都宮市	1
斎藤歯科医院	宇都宮市	1
沢田歯科医院	宇都宮市	1

医療機関名称	市町村（地区）	逆紹介患者数
医療法人社団清麗会 椎貝歯科医院	宇都宮市	1
篠原歯科医院	宇都宮市	1
鈴木歯科医院	宇都宮市	1
そね歯科医院	宇都宮市	1
高橋歯科クリニック	宇都宮市	1
第二高原歯科医院	宇都宮市	1
高山歯科医院	宇都宮市	1
綱川歯科医院	宇都宮市	1
蝶良歯科医院	宇都宮市	1
手塚歯科医院	宇都宮市	1
生井歯科医院	宇都宮市	1
ファミリー歯科	宇都宮市	1
松井歯科医院	宇都宮市	1
水野歯科医院	宇都宮市	1
森下歯科医院	宇都宮市	1
やまうち歯科 second stage	宇都宮市	1
吉澤歯科医院	宇都宮市	1
和田歯科医院	上三川町	1
海老原歯科医院	下野市	1
エンゼル歯科医院	下野市	1
野口歯科クリニック	下野市	1
かまい歯科医院	宇都宮市	1
手塚歯科医院	宇都宮市	1
小川歯科医院	鹿沼市	1
鈴木歯科クリニック	日光市	1
入江歯科医院	日光市	1
石川歯科医院	真岡市	1
橋本歯科医院	真岡市	1
小貫歯科医院	真岡市	1
ウエスト歯科クリニック	益子町	1
大塚歯科医院	益子町	1
きくしま歯科医院	益子町	1
柳田歯科・矯正クリニック	芳賀町	1
石川歯科医院	栃木市	1
福田歯科医院	壬生町	1
たての歯科医院	小山市	1
田中歯科医院	小山市	1
たむら歯科医院	小山市	1
松田歯科医院	小山市	1
おがわら歯科医院	下野市	1
中沢歯科医院	野木町	1
高瀬歯科医院	矢板市	1
八坂歯科医院	矢板市	1

医療機関名称	市町村（地区）	逆紹介患者数
鈴木歯科医院	塩谷町	1
園田歯科医院	塩谷町	1
森島歯科医院	さくら市	1
奈良歯科医院	高根沢町	1
小松歯科医院	大田原市	1
原歯科医院	大田原市	1
せきぐち歯科医院	那須塩原市	1
水谷歯科医院	那須塩原市	1
アイビーデンタルクリニック	那須町	1
伊藤歯科医院	那須塩原市	1
中江歯科医院	那須塩原市	1
三島歯科クリニック	那須塩原市	1
渡辺歯科クリニック	那須塩原市	1
藤井歯科医院	那須烏山市	1
飯塚歯科医院	那珂川町	1
新井歯科医院	佐野市	1
安藤歯科医院	佐野市	1
石井歯科医院	佐野市	1
植木歯科医院	佐野市	1
太田歯科医院	佐野市	1
よこづか歯科医院	佐野市	1
目黒歯科医院	佐野市	1
横塚歯科医院	佐野市	1
阿部歯科医院	足利市	1
阿部歯科クリニック	足利市	1
アベ歯科医院	足利市	1
2丁目石井歯科医院	足利市	1
うるしばら歯科医院	足利市	1
岡田歯科クリニック	足利市	1
内藤歯科医院	足利市	1
マキオ歯科医院	足利市	1
しのはら歯科医院	埼玉県	1
神澤歯科医院	埼玉県	1
明海大学歯学部付属 明海大学病院	埼玉県	1
かぞ歯科医院	埼玉県	1
医療法人希心会 大島歯科医院	埼玉県	1
にこにこ歯科	茨城県	1
おおねだ歯科医院	宇都宮市	1
おにざわ歯科医院	茨城県	1
メルシー歯科クリニック	栃木市	1
えづら歯科クリニック	佐野市	1
永盛歯科医院	茨城県	1
わかば歯科	茨城県	1

医療機関名称	市町村（地区）	逆紹介患者数
くりはら歯科医院	宇都宮市	1
ときめき歯科医院	宇都宮市	1
北條歯科医院	宇都宮市	1
村井デンタルクリニック	群馬県	1
浜田歯科医院	群馬県	1
やまぶき歯科	茨城県	1
おおさわ歯科クリニック	埼玉県	1
みやげ歯科医院	群馬県	1
兼原歯科医院	群馬県	1
桜井歯科医院	茨城県	1
祖母井・熊倉デンタルクリニック	芳賀町	1
新井歯科クリニック	埼玉県	1
えのきど歯科	茨城県	1
おくざわ歯科	茨城県	1
きよいデンタルクリニック	茨城県	1
なかせ歯科医院	群馬県	1
みゆき歯科	那須塩原市	1
原田歯科医院	埼玉県	1
医療法人竹本会 竹本歯科医院	埼玉県	1
ローズデンタルクリニック	山口県	1
やながわ歯科	群馬県	1
春日部デンタルクリニック	埼玉県	1
親見歯科医院	茨城県	1

d.施設・その他への逆紹介患者数

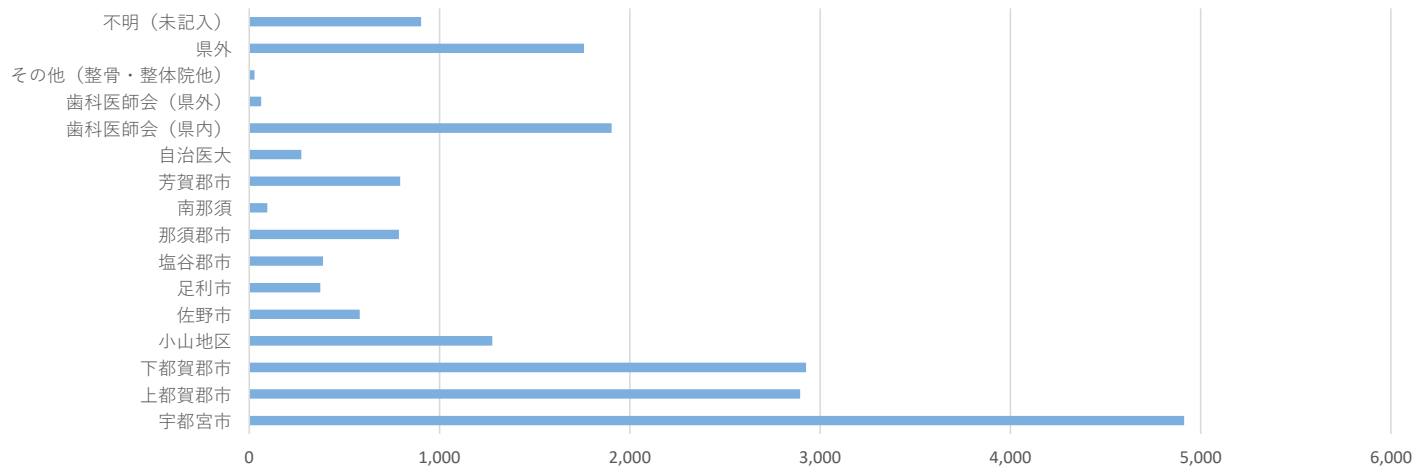
医療機関名称	市町村（地区）	逆紹介患者数
特別養護老人ホーム しもつけ荘医務室	壬生町	7
宇都宮市子ども発達センター	宇都宮市	7
老人保健施設 かみつが	鹿沼市	5
介護老人保健施設 たけむらクローバー館	鹿沼市	4
介護老人保健施設 やすらぎの里 八州苑	栃木市	4
介護老人保健施設 ホスピア宇都宮医務室	宇都宮市	4
日光市立こども発達支援センター「つばさ園」	日光市	4
介護老人保健施設 とちぎの郷	栃木市	4
老人保健施設 宇都宮シルバーホーム	宇都宮市	3
星風会小規模特別養護老人ホームみぶ例幣使	壬生町	3
県西総合病院（閉院）	閉院	3
介護老人保健施設 いずみ	さくら市	3
老人保健施設 白楽園	宇都宮市	3
老人保健施設 ヴィラフォーレスタ	日光市	3
宇都宮市医療保健事業団健診センター	宇都宮市	2
いわせ歯科口腔外科耳鼻咽喉科クリニック	日光市	2
老人保健施設 お達者倶楽部	下野市	2
医療法人隆仁会 山王病院	閉院	2
勝田病院水戸ガンマハウス	茨城県	2
介護老人保健施設 ノイエシュテルン	栃木市	2
有料老人ホーム ふるさとホーム鹿沼	鹿沼市	2
老人保健施設 みなと荘	壬生町	1
黒羽刑務所支部栃木刑務所 医務課	栃木市	1
老人保健施設 ファミール滝の原	宇都宮市	1
リハビリパーク ぶどうの舎	栃木市	1
特別養護老人ホーム 瑞寿苑医務室	宇都宮市	1
財団法人 茨城県メディカルセンター	茨城県	1
身体障害者療護施設 悦山荘診療所	栃木市	1
宇都宮拘置支所	宇都宮市	1

医療機関名称	市町村（地区）	逆紹介患者数
特別養護老人ホーム 宮の里	宇都宮市	1
老人保健施設 宇都宮アルトピア	宇都宮市	1
老人保健施設 にしかた	栃木市	1
特別養護老人ホーム 清松園医務室	栃木市	1
国際医療福祉リハビリテーションセンター なす療育園	大田原市	1
みどり台整骨院	鹿沼市	1
筑波大学附属病院 陽子線医学利用研究センター	茨城県	1
社会福祉法人蓬愛会 ケアハウスアオーラ而今	宇都宮市	1
塩谷歯科医師会	矢板市	1
特別養護老人ホーム 元氣の家	宇都宮市	1
特別養護老人ホームかがやき	栃木市	1
医療法人社団全仁会 宮の橋訪問看護ステーション	宇都宮市	1
さくらがおかケアセンター	宇都宮市	1
とちぎ訪問看護ステーションみぶ	壬生町	1
特別養護老人ホーム 幸寿苑	栃木市	1
N T T 東日本首都圏健康管理センター	東京都	1
社会福祉法人 特別養護老人ホームかぬま四季の里	鹿沼市	1
特別養護老人ホーム美渉	宇都宮市	1
つちうら東口クリニック	茨城県	1
不明		832

8-8.他院・他施設への逆紹介患者数 [医師会別]

	2018年										2019年			合計
	4月	5月	6月	7月	8月	9月	10月	11月	12月	1月	2月	3月		
宇都宮市	392	424	380	405	470	347	418	459	421	376	356	465	4,913	
上都賀郡市	220	229	226	219	293	213	249	214	253	265	229	286	2,896	
下都賀郡市	226	244	246	191	269	238	254	273	245	226	249	266	2,927	
小山地区	107	109	101	100	117	100	117	109	98	93	88	139	1,278	
佐野市	54	47	48	45	41	43	46	43	58	39	58	59	581	
足利市	31	19	33	28	33	20	38	33	36	22	38	43	374	
塩谷郡市	36	22	38	35	31	23	43	30	36	24	28	41	387	
那須郡市	58	54	74	67	62	54	67	77	69	63	60	82	787	
南那須	8	6	10	9	9	8	6	11	6	6	6	10	95	
芳賀郡市	67	55	66	62	66	55	83	77	68	58	67	69	793	
自治医大	13	18	15	30	36	22	28	25	26	19	22	19	273	
歯科医師会（県内）	119	133	164	139	186	154	179	161	161	147	162	200	1,905	
歯科医師会（県外）	9	4	4	4	4	7	5	5	3	5	6	7	63	
その他（整骨・整体院他）	2	1	4	2	2	0	5	0	2	5	3	1	27	
県外	120	140	140	141	151	130	163	160	151	139	141	183	1,759	
不明（未記入）	82	65	69	51	82	77	68	66	58	69	90	126	903	
合計	1,544	1,570	1,618	1,528	1,852	1,491	1,769	1,743	1,691	1,556	1,603	1,996	19,961	

他院・他施設からの逆紹介患者数



■ 9. 診療の標準化

9-1. クリニカルパスの適用状況

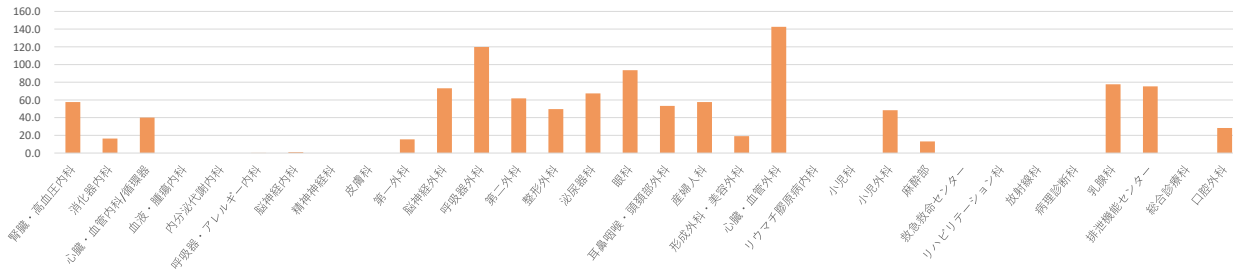
a. クリニカルパス使用率

2018年度	41.9%
--------	-------

b. クリニカルパス使用率 [診療科別]

診療科	2018年										2019年			計
	4月	5月	6月	7月	8月	9月	10月	11月	12月	1月	2月	3月		
腎臓・高血圧内科	60.8	58.2	68.6	54.6	68.4	59.7	67.2	68.8	70.0	56.5	57.5	73.5	57.5	
消化器内科	20.2	14.3	16.4	19.4	15.3	14.4	20.6	16.4	24.8	16.8	18.5	21.8	16.4	
心臓・血管内科/循環器	53.1	50.0	46.3	49.7	37.9	42.3	40.8	38.7	35.5	41.7	43.9	41.5	40.0	
血液・腫瘍内科	0.0	0.0	0.0	0.0	0.0	0.0	0.0	0.0	0.0	0.0	0.0	0.0	0.0	
内分泌代謝内科	0.0	0.0	0.0	0.0	0.0	0.0	0.0	0.0	0.0	0.0	0.0	0.0	0.0	
呼吸器・アレルギー内科	0.0	0.0	0.0	0.0	0.0	0.0	0.0	0.0	1.1	0.0	0.0	0.0	0.1	
脳神経内科	0.0	0.0	0.0	0.0	0.0	0.0	0.0	0.0	0.0	0.0	12.6	12.5	1.1	
精神神経科	0.0	0.0	0.0	0.0	0.0	0.0	0.0	0.0	0.0	0.0	0.0	0.0	0.0	
皮膚科	0.0	0.0	0.0	0.0	0.0	0.0	0.0	0.0	0.0	0.0	0.0	0.0	0.0	
第一外科	15.3	19.7	16.2	17.3	18.1	14.0	12.8	15.1	20.0	16.8	20.3	35.7	15.5	
脳神経外科	92.8	87.9	74.2	95.9	77.4	67.1	65.9	64.9	77.6	80.0	93.6	84.4	73.1	
呼吸器外科	145.7	115.9	128.6	124.3	147.1	147.4	130.0	123.3	115.8	126.3	133.3	122.5	119.8	
第二外科	67.3	66.9	60.1	68.7	69.6	72.4	71.4	66.7	66.7	66.7	65.4	64.3	61.8	
整形外科	55.7	54.3	55.2	45.9	60.6	65.8	53.9	56.3	48.0	55.3	45.9	53.8	49.7	
泌尿器科	78.8	66.3	71.0	65.9	74.4	69.9	78.0	76.0	68.2	76.3	83.7	64.5	67.4	
眼科	105.2	101.8	104.5	99.4	105.6	100.7	103.3	102.2	97.0	102.6	100.7	103.8	93.6	
耳鼻咽喉・頭頸部外科	73.6	51.1	62.0	58.1	53.2	57.7	51.6	56.5	71.4	54.4	50.0	63.1	53.3	
産婦人科	60.4	48.1	57.3	66.3	55.6	61.4	77.4	53.6	73.9	63.7	73.4	58.0	57.6	
形成外科・美容外科	37.5	21.7	10.6	27.5	12.2	20.6	27.8	9.8	19.0	18.4	23.4	13.2	19.0	
心臓・血管外科	175.0	202.9	202.5	190.2	143.5	152.9	139.5	111.1	127.8	136.6	129.5	181.3	142.6	
リウマチ膠原病内科	0.0	0.0	0.0	0.0	0.0	0.0	0.0	0.0	0.0	0.0	0.0	0.0	0.0	
小児科	0.0	0.0	0.0	0.0	0.0	0.0	0.0	0.0	0.0	0.0	0.0	0.0	0.0	
小児外科	63.6	52.2	50.0	56.7	53.3	41.7	56.0	36.8	57.7	55.6	57.9	66.7	48.5	
麻酔部	33.3	0.0	0.0	100.0	0.0	25.0	0.0	0.0	0.0	0.0	0.0	0.0	13.2	
救急救命センター	0.0	0.0	0.0	0.0	0.0	0.0	0.0	0.0	0.0	0.0	0.0	0.0	0.0	
リハビリテーション科	0.0	0.0	0.0	0.0	0.0	0.0	0.0	0.0	0.0	0.0	0.0	0.0	0.0	
放射線科	0.0	0.0	0.0	0.0	0.0	0.0	0.0	0.0	0.0	0.0	0.0	0.0	0.0	
病理診断科	0.0	0.0	0.0	0.0	0.0	0.0	0.0	0.0	0.0	0.0	0.0	0.0	0.0	
乳腺科	71.4	83.3	80.0	90.0	94.1	100.0	70.0	83.3	75.0	93.8	92.3	100.0	77.8	
排泄機能センター	120.0	76.9	90.0	78.6	64.3	85.7	77.8	70.0	50.0	66.7	125.0	71.4	75.4	
総合診療科	0.0	0.0	0.0	0.0	0.0	0.0	0.0	0.0	0.0	0.0	0.0	0.0	0.0	
口腔外科	43.8	32.6	43.9	23.8	36.7	30.3	22.7	14.3	24.3	41.7	25.0	11.4	28.3	
計	47.4	41.5	42.7	45.9	40.9	42.4	40.2	36.7	38.8	40.3	43.2	42.9	41.9	

クリニカルパス適用率



9-2.クリニカルパス別の適用症例数

診療科	クリニカルパス名	適用数
眼科	右→左・白内障	195
	左→右・白内障	154
	右・硝子体、白内障	136
	右・硝子体	124
	左・硝子体、白内障	120
	左・硝子体	110
	右・白内障5泊以上	107
	左・白内障5泊以上	88
	左・白内障2泊3日	71
	右・白内障2泊3日	67
	右→左白内障	67
	左→右白内障	58
	左・白内障3泊4日	49
	右・白内障3泊4日	46
	右・白内障・硝子体	42
	右・緑内障	39
	左・白内障6泊以上	37
	左・白内障・硝子体	37
	両・PTK1泊2日	34
	左・角膜移植	27
	左・白内障1泊2日	23
	右・角膜移植	23
	右・白内障6泊以上	22
	左・緑内障	20
	右・白内障 硝子体	19
	右・白内障1泊2日	13
	右・斜視、局所麻酔	12
	右・白内障4泊5日	11
	左・白内障 硝子体	10
	左・白内障4泊5日	9
	AM 左斜視、小児全身麻酔	9
	左・その他、大人全身麻酔	9
	右・緑内障、白内障	7
	AM 両斜視、小児全身麻酔	7
	右・白内障5泊6日	6
	両・白内障、大人全身麻酔	6
	左・緑内障、白内障	6
	右・PTK1泊2日	6
	左・その他、小児全身麻酔	6
	左・斜視、局所麻酔	6
	左・PTK1泊2日	5
	左・白内障5泊6日	5
	右・その他、大人全身麻酔	4
	右・その他、小児全身麻酔	4
	右・白内障、大人全身麻酔	3
	AM 右斜視、小児全身麻酔	3
	左・大人全身麻酔当日入院	3
	PM 右白内障、小児全身麻酔	3
	両・その他、小児全身麻酔	2
	両・その他、大人全身麻酔	2
	PDT（当日）2泊3日	2
	AM 両白内障、小児全身麻酔	1
	左・白内障、大人全身麻酔	1
	右・角膜移植、白内障	1
	右・大人全身麻酔当日入院	1

診療科	クリニカルパス名	適用数
	右・硝子体	1
	左・角膜移植、白内障	1
形成外科	マッパ 成人全麻(午後枠; 前日入院)	137
	バスシャント1日転科	59
	マッパ(看) シャント: 午後局麻: HD前 (当日入院)	54
	マッパ(看) 小児全麻(午後; 前日入院)(10kg; 1-2歳)	25
	マッパ(看) シャント: 午後局麻: HD中 (当日入院)	24
	マッパ 局麻: 当日入院	19
	バス(看) 耳介形成(1日枠; 前日入院): 10歳30kg	15
	マッパ 局麻: 前日入院	15
	マッパ(看) 小児全麻(午後; 前日入院)(約40kg)	12
	マッパ(看) 小児全麻(午後; 前日入院)(約20kg)	10
	マッパ(看) 小児全麻(午後; 前日入院)(15kg; 3-5歳)	9
	バス(看) 共同耳介掌上(1日枠; 前日入院): 10歳30kg	9
	バス(看) 単独耳介掌上(午後; 前日入院): 10歳30kg	8
	バス(看) LVA全麻(1日枠; 前日入院)	4
	マッパ(看) 小児全麻(午後; 前日入院)(約30kg)	4
	バス(看) LVA局麻(前日入院)	4
	マッパ(看) シャント: 局麻: HD前 (前日入院)	3
	バス小児全麻(午後; 前日入院)(05kg; 3ヶ月)唇裂	2
	マッパ(看) シャント: 局麻: HD中 (前日入院)	1
	翌々日午後CAG(透折)	1
	下肢リンパ管静脈吻合術	1
呼吸・アレ内	FOLFOX-4体重・身長対応PASS: BEV (+)	1
呼吸器外科	ICU退室後: 通常	144
	ICU入室予定手術入院時指示: 1週間前入院	78
	気管支鏡検査 前日入院	61
	胸腔ドレナージ	43
	ICU入室予定手術入院時指示: 木-土入院、翌火-木手術	42
	ICU入室予定手術入院時指示: 2日前入院	36
	肺部分切除、他VATSなど (2日前入院)	23
	肺部分切除、他VATSなど (2日前入院、ICU入室なし)	20
	ICU入室予定手術入院時指示: 月曜入院、金曜手術	15
	ICU退室後: 押し出し	14
	非定型入院: 術前入院時指示、2日前まで	14
	CDDP+PEM: 翌日開始	11
	ICU入室しなかった場合	9
	放射線療法単独	9
	臨時手術、術当日術前指示から: 肺部分切除に準じる	9
	肺区域切除未済 (ICU入室なし)	6
	気管支鏡検査 当日入院	6
	CDDP+VNR: 翌日開始; 2コース目	6
	オブジーボ: 翌日開始	6
	CDDP+VNR: 翌日開始; 1コース目	5
	分子標的療法 (タグリッソ)	5
	肺区域切除未済 (5日前入院、ICU入室なし)	4
	CBDCa+nab-PTX: 翌日開始	4
	キイトルーダ: 翌日開始	3
	放射線療法: 定位照射	3
	DTX+RAM①コース目: 翌日開始	3
	CBDCa+nab-PTX+Bev①コース目: 翌日開始	2
	肺区域切除・正中切開以上 (1週間前入院、ICU1泊用)	2
	臨時手術、術後帰室後のみ: 肺部分切除に準じる	2
	分子標的療法 (タルセバ)	2
	分子標的療法 (アレセンサ)	2
	CDDP+PEM+Bev①コース目: 翌日開始	2
	CDDP+PEM+Bev②コース目: 翌日開始	1
	分子標的療法 (ジオトリフ)	1
	分子標的療法 (イレッサ)	1

診療科	クリニカルパス名	適用数	
	肺葉切除以上 (AM手術)	1	
	ICU入室予定手術入院時指示: 第3土曜入院、翌木曜手術	1	
	肺部分切除 (AM手術)	1	
口腔外科	全麻抜歯 入院7日間 セレコ	14	
	IV-S (ﾌﾞﾛﾌﾞ +ﾐﾀﾞﾞﾞﾗﾑVer) 入院3日間 ﾚﾂｺ	13	
	IV-S (ﾌﾞﾛﾌﾞ +ﾐﾀﾞﾞﾞﾗﾑVer) 入院3日間	10	
	全麻抜歯 入院10日間 2日前入院 セレコ	10	
	全麻抜歯 入院10日間 2日前入院	8	
	全麻抜歯 入院7日間	8	
	静脈内鎮静法 入院3日間	8	
	全麻抜歯 入院9日間 セレコ	8	
	全麻抜歯 入院5日2日前入院	7	
	全麻抜歯 入院4日間 セレコ	7	
	IV-S (ﾌﾞﾛﾌﾞ +ﾐﾀﾞﾞﾞﾗﾑVer) 入院8日間 ﾚﾂｺ	6	
	全麻抜歯 入院4日間	4	
	全麻嚢胞 入院10日間 2日前入院	4	
	静脈内鎮静法 入院3日間 ドルミver.	3	
	全麻嚢胞 入院10日間 2日前入院 セレコ	3	
	全麻抜歯 入院5日2日前入院 セレコ	3	
	IV-S (ﾐﾀﾞﾞﾞﾗﾑVer) 入院8日間 ﾚﾂｺ	3	
	全麻抜歯 入院9日間	3	
	IV-S (ﾌﾞﾛﾌﾞ +ﾐﾀﾞﾞﾞﾗﾑVer) 入院8日間	3	
	全麻嚢胞 入院4日間	2	
	IV-S (ﾐﾀﾞﾞﾞﾗﾑVer) 入院3日間 ﾚﾂｺ	2	
	抗血栓 8日間入院	2	
	全麻嚢胞 入院9日間 セレコ	2	
	全麻嚢胞 入院9日間	2	
	静脈内鎮静法 入院8日間	2	
	抗血栓+I E 8日間入院	1	
	IV-S (ﾐﾀﾞﾞﾞﾗﾑVer) 入院8日間	1	
	IV-S (ﾐﾀﾞﾞﾞﾗﾑVer) 入院3日間	1	
	I E 8日間入院	1	
	静脈内鎮静法 入院8日間 ドルミver.	1	
	産科婦人科	経産分娩 (5日間用)	173
		経産分娩 (4日間用)	131
新生児 健常新生児 (経産分娩5日間用)		115	
新生児 健常新生児 (経産分娩4日目用)		95	
腹式帝王切開術 (6日間用)		70	
婦人科悪性手術 (PANまで) 2日前～		58	
婦人科良性手術 2日前入院		58	
新生児 健常新生児 (帝王切開6日間用)		58	
入院中の緊急腹式帝王切開術 (7日間用)		57	
入院中の緊急腹式帝王切開術 (6日間用)		37	
レーザー円錐切除術/TCR 1日前入院		37	
婦人科良性手術 1日前入院		35	
腹腔鏡下卵巣/付属器手術 (入院:6日間)		33	
新生児 病児 (帝王切開7日間用)		31	
絆経産分娩 (4日間用)		30	
婦人科悪性手術 (術式が良性に準じるも) 2日前入院		30	
新生児 健常新生児 (帝王切開7日間用)		30	
新生児 病児 (経産分娩4日目用)		29	
新生児 病児 (帝王切開6日間用)		27	
新生児 病児 (経産分娩5日目用)		27	
腹式帝王切開術 (7日間用)		22	
婦人科良性手術 4日前入院		20	
絆経産分娩 (5日間用)		18	
新生児 低血糖 (経産分娩4日目用)		10	
円錐切除術/TCR 1日前入院		10	
新生児 低血糖 (経産分娩5日間用)		8	

診療科	クリニカルパス名	適用数
	新生児 低血糖（帝王切開7日間用）	8
	広汎子宮全摘 2日前～	7
	内臓腫瘍D&C（2泊3日）	7
	新生児 感染疑い（経膈分娩5日間用）	7
	新生児 低血糖（帝王切開6日間用）	7
	婦人科良性（腔式）手術 2日前～	7
	緊急腹式帝王切開術（7日間用）	6
	流産D&C（2泊3日）	4
	★腹腔鏡下卵巣／付属器手術（入院：6日間）	4
	緊急腹式帝王切開術（6日間用）	4
	★婦人科良性（子宮全摘）手術 2日前入院	3
	R h 陰性経膈分娩（4日間用）	3
	婦人科良性手術 3日前入院	3
	婦人科悪性（術式が良性卵巣に準じるも） 2日前入院	2
	婦人科悪性（術式が良性ATHに準じるも） 2日前入院	2
	入院中の緊急腹式帝王切開術（6日間用）未破水/GBS(-)	2
	入院中の緊急腹式帝王切開術（7日間用）破水/GBS(-)	2
	入院中の緊急腹式帝王切開術（7日間用）GBS(+)/未検	2
	新生児 甲状腺機能異常（経膈分娩5日間用）	1
	入院中の緊急帝切（7日間用）GBS(+)/未検スルバシリン	1
	R h 陰性経膈分娩（5日間用）	1
	入院中の緊急腹式帝王切開術（6日間用）GBS(+)/未検	1
	腹式帝王切開術（6日間用）未破水/GBS(-)セファゾリン	1
	新生児 甲状腺機能異常（経膈分娩4日目用）	1
	腹式帝王切開術（7日間用）未破水/GBS(-)	1
	腹式帝王切開術（6日間用）GBS(+)/未検	1
	★婦人科良性（卵巣腫瘍）手術 2日前入院	1
	腹式帝王切開術（6日間用）GBS(+)/未検スルバシリン	1
	するばてすと	1
	腹式帝王切開術（6日間用）未破水/GBS(-)	1
耳鼻咽喉科	鼻・全・AM	154
	鼓室形成術（成人）	79
	鼻・全・PM	64
	甲状腺半切	48
	鼻・全・喘息 AM	47
	成人扁桃摘	30
	喉頭微細手術	23
	小児扁桃摘（3-5歳）	20
	甲状腺全摘	19
	耳下腺良性腫瘍手術	18
	鼻・全・喘息 PM	17
	頭頸部手術	13
	突発性難聴（100mg）	10
	突発性難聴（60mg）	9
	顎下腺良性腫瘍手術	7
	小児扁桃摘（6-8歳）	7
	鼓室形成術（小児6-8歳） 修正	5
	鼓室形成術（小児12-15歳） 修正	4
	鼓室形成術（小児9-11歳） 修正	4
	小児扁桃摘（9-11歳）	3
	鼓室形成術（幼児3-5歳） 修正	3
	鼓膜形成、鼓膜チューブ留置（小児6-8歳）	3
	睡眠ポリグラフ（PSG）	3
	β 鼓膜形成術（成人 局麻）111222	2
	顔面神経麻痺（ハント麻痺60mg）	2
	顔面神経麻痺（ベル麻痺60mg）	2
	顔面神経麻痺（ベル麻痺100mg）	2
	β 鼓膜形成術（成人 全麻）111222	2
	鼓膜チューブ留置（幼児3-5歳）	2

診療科	クリニカルパス名	適用数
	小児扁桃摘 (12-15歳)	2
	睡眠ポリグラフ検査 (P S G) 医療者用	2
	顔面神経麻痺 (ハント麻痺100mg)	1
	鼓膜形成、鼓膜チューブ留置 (小児12-15歳)	1
	入院中 腎生検	1
小児外科	短期入院手術D (9ヶ月～) Ver.4	94
	SILPEC D (9ヶ月～)	35
	虫垂 (30kg以上) CMZ1gx3	7
	短期入院手術B (4～6ヶ月) Ver.4	7
	虫垂 (22-30kg) CMZ0.75gx3	5
	短期入院手術A (新生児～3ヶ月) Ver.4	5
	虫垂 (22kg以下) CMZ0.5gx3	3
	短期入院手術C (7～8ヶ月) Ver.4	3
	SILPEC A (新生児～3ヶ月)	1
SILPEC B (4～6ヶ月)	1	
消化器内科	大腸EMR	169
	TACE (入院翌日AM 左上腕アプローチ)	77
	胃ESD/EMR	52
	大腸ESD	23
	大腸EMR2泊3日	13
	TACE (入院翌日AM 右ソ径アプローチ)	5
	E U S - F N A	1
	G E M + アブラキサン	1
	胃ESD/EMR (タケキャブ)	1
	消内RFA	1
心血管循環内科	CAG2泊3日	222
	入院中CAG (マップ)	110
	PCI2泊3日	96
	入院中患者新規PMI用	73
	CAG<翌日> (セファゾリン)	50
	PCI2泊3日CKD	49
	入院中PCI (マップ)	34
	腎不全用CAG<翌日> (ユナシン)	34
	PCI<翌日> (セファゾリン)	28
	CAG<入院中> (セファゾリン)	27
	入院中PCI (マップ) CKD	26
	EPS + ABL (アスピリン要)	25
	CAG<翌日> (ユナシン)	24
	PV-isolation用 (アスピリン要)	23
	睡眠ポリグラフ (PSG)	16
	腎不全用PCI<翌日> (ユナシン)	16
	PCI<翌日> (ユナシン)	16
	腎不全用CAG<入院中> (ユナシン)	15
	PCI<入院中> (セファゾリン)	14
	ヘッドアップチルト用	14
	新規PMI (火・木入院用)	13
	TF-TAVI(木曜日入院,月曜日TAVI)	13
	EPS + ABL (アスピリン不要)	11
	TAVI(入院中,術前検査/金曜日検査して月曜日TAVI)	11
	腎不全用PCI<入院中> (ユナシン)	10
	CAG<入院中> (ユナシン)	10
	入院中 EPS + ABL (アスピリン不要)	9
	PV-isolation用 (火曜入院, アスピリン要)	9
	CAG1泊2日左上肢	9
	PCI<入院中> (ユナシン)	8
	PV-isolation用 (Cryo, アスピリン要)	7
	D C 入院用 (フィリップス、脂4分画なし)	7
	入院中 EPS + ABL (アスピリン要)	5
Ex-PMI用	5	

診療科	クリニカルパス名	適用数
	TF-TAVI(術後指示のみ)	5
	EPS+ABL (アスピリン要) CP仕様	5
	PV-isolation用 (火曜入院、アスピリン要) CP仕様	4
	CAG<翌々日> (ユナシン)	4
	PV-isolation用 (Cryo、アスピリン要) CP仕様	4
	入院中患者新規CRT用	4
	CAG1泊2日右下肢	4
	EPS+ABL (アスピリン不要) CP仕様	4
	CAG<翌々日> (セファメジン)	4
	Ex-PMI用 (救外OPE室)	4
	PV-isolation用 (アスピリン要) CP仕様	3
	入院中患者Ex-PMI用	3
	CAG1泊2日左上肢 (剃毛あり)	3
	第3金曜入院腎不全用PCI (ユナシン)	2
	新規PMI (木入院、第3土曜用)	2
	入院当日PMI用	2
	入院当日Ex-PMI用	1
	腎不全用PCI<翌々日> (ユナシン)	1
	PV-isolation用 (Cryo 火曜入院、アスピリン要)	1
	第3金曜入院腎不全用CAG (ユナシン)	1
	翌日午前CAG(腎機能正常)	1
	CAG1泊2日右下肢 (剃毛あり)	1
	P M E x バス仕様	1
心臓血管外科	入院時 (指示、検査) + 術前リハビリ	118
	③開心術術前処置 (弁膜症、胸部大動脈瘤)	100
	⑧弁膜症	81
	EVAR 短期バス	45
	②開心術術前処置 (CABG)	38
	内シャント造設	27
	入院時 (指示、検査) 非開心術	26
	④AAA・ASO開腹術術前	23
	⑩TAA	21
	⑨弁膜症・DM (+)	19
	①CABG	18
	②CABG・DM (+)	15
	TEVAR 短期バス	13
	AAA	13
	②開心術術前処置HD患者 (CABG)	12
	TF-AVI (病棟直帰)	12
	TAVI(入院時、検査)	11
	④弁膜症 金	11
	⑤非開腹術術前処置	10
	ASO	9
	③開心術術前処置HD患者 (弁膜症、胸部大動脈瘤)	9
	ASO・DM・HD	8
	⑤CABG・凝固 (+)	8
	①入院時 (指示、検査)	8
	③CABG・DM (+)・HD	8
	③弁膜症 木	7
	④CABG・HD	7
	⑩弁膜症・HD	7
	①弁膜症 月	6
	varicose vein (新)	5
	TEVAR(病棟直帰)	5
	術前心リハ	5
	⑩TAA、凝固	5
	②弁膜症 火	5
	入院時 (指示、検査)	5
	⑥TAAステントグラフト術前	4

診療科	クリニカルパス名	適用数
	TEVAR(I C U 帰室 転棟)	4
	ASO・DM	4
	DAA緊急手術 (ICU長期の時)	3
	EVAR(病棟直帰)	3
	①CABG 月	3
	ASO・凝固	3
	③AAA 木	3
	AAA, DM	3
	AAA・HD	3
	⑦AAAステントグラフト術前	3
	TF-TAVI(木曜日入院,月曜日TAVI)	2
	①弁膜症・HD・DM	2
	②CABG 火	2
	⑥CABG・凝固 (+)・DM (+)	2
	①TAAステント術の入院時 (指示、検査)	2
	④AAA 金	2
	②ステントグラフト 火	2
	③CABG 木	2
	CABG緊急手術 (ICU長期の時)	2
	④CABG 金	2
	③ASO 木	2
	①AAA 月	2
	弁膜症緊急手術 (ICU長期の時)	2
	⑦CABG・凝固 (+)・HD	2
	⑧コイル塞栓術前処置	2
	②ASO 火	1
	③ステントグラフト 木	1
	⑤TAA 金	1
	急性大動脈解離パス stanford B	1
	⑨TAA・DM (+)・凝固	1
	⑥TAA 土	1
	急性大動脈解離パス stanford A(偽腔閉塞) &B	1
	AAA, K-free	1
腎臓高血圧科	シャントP T A	209
	翌日午前CAG(腎機能正常)	69
	翌日午後CAG(腎機能正常)	65
	翌日午後PCI(透析)	55
	翌日午後CAG(透析)	55
	翌日午前CAG(CKD)	43
	翌日午後PCI(腎機能正常)	42
	翌日午後PCI(CKD)	42
	翌日午後CAG(CKD)	40
	翌々日午後CAG(CKD)	35
	翌日午前CAG(透析)	31
	入院中 腎生検	27
	腎生検 前日入院	26
	翌々日午後CAG(腎機能正常)	24
	翌々日午前CAG(腎機能正常)	20
	木曜入院 金曜午前ペースメーカー交換術	19
	翌々日午後PCI(CKD)	17
	翌々日午後CAG(透析)	16
	翌々日午後PCI(透析)	16
	翌日午前ペースメーカー移植術(入院時検査なし)	14
	翌々日午後PCI(腎機能正常)	13
	土曜入院 月曜午前EPS/ABL	11
	翌日午前PCI(透析)	10
	翌々日午前CAG(CKD)	8
	翌日午後ペースメーカー移植術(入院時検査なし)	7
	AM I 21日コース (NSあり)	6

診療科	クリニカルパス名	適用数
	翌日午前EPS/ABL(入院時検査なし)	6
	翌日午前PCI(腎機能正常)	5
	土曜入院 月曜午前PVI	4
	翌々日午前CAG(透折)	4
	土曜入院 月曜午前ペースメーカー交換術	4
	翌日午前リードレス(入院時検査なし)	4
	急性大動脈解離パス stanford B	4
	翌々日午前PCI(CKD)	4
	翌々日午前PCI(透折)	4
	土曜入院 月曜午後PVI	3
	翌々日午前PCI(腎機能正常)	3
	土曜入院 月曜午後EPS/ABL	3
	翌日午前PCI(CKD)	3
	AMI 10日コース (NSあり)	3
	急性大動脈解離パス stanford B(軽症)	2
	翌日午前ペースメーカー交換術(入院時検査なし)	2
	AMI 14日コース (NSあり)	2
	水曜入院 金曜午前ペースメーカー移植術	2
	土曜入院 月曜午後ペースメーカー交換術	1
	バスシャント1日転科	1
	AMI 10日コース	1
	TAVI術前 (CAG)	1
	AMI 14日コース	1
	土曜入院 月曜午後ペースメーカー移植術	1
整形外科	ミエログラフィー	175
	側彎症後方固定術 木曜日	32
	胸腰椎後方固定術 木曜日	32
	右THA 月曜日手術 2017.7.-	31
	側彎症ロット延長術 火曜日	25
	側彎症ロット延長術 木曜日	22
	側彎症後方固定術 火曜日	20
	右TKA-月曜日手術 2017.4.-	19
	腰椎後方除圧術 木曜日	19
	胸腰椎前方固定術 木曜日	18
	左THA 月曜日手術 2017.6.-	17
	肩関節鏡(バンカート、腱板)月曜日 2017.6.-	17
	胸腰椎後方固定術 火曜日	16
	腰椎後方除圧術 火曜日	16
	左TKA-月曜日手術 2017.4.-	14
	ACL-月曜日手術 2017.4.-	9
	胸腰椎前方固定術 火曜日	9
	半月板-縫合術-月曜日手術 2017.7.-	8
	頸椎椎弓形成術 木曜日	8
	半月板-切除術-月曜日手術 2017.4.-	6
	両側TKA-月曜日手術 2017.4.-	5
	胸腰椎後方固定術(ハイリスク) 木曜日	5
	側彎症後方固定術(ハイリスク) 火曜日 2017.12.-	5
	右THA-水曜日手術 2017.6.-	4
	大腿骨頸部骨折:人工骨頭挿入術-月曜日手術 2017.6.-	4
	頸椎椎弓形成術 火曜日	4
	半月板-縫合術-水曜日手術 2017.4.-	3
	頸椎後方固定術 火曜日	3
	左TKA-水曜日手術 2017.4.-	3
	頸椎後方固定術 木曜日	3
	肩人工関節置換術 月曜日 デゾー固定 2017.7.-	3
	胸腰椎後方固定術(ハイリスク) 火曜日 2018.1.-	3
	前方 頸椎固定術 木曜日	3
	開胸・胸腰椎前方固定術 火曜日	3
	開胸・胸腰椎前方固定術 木曜日	3

診療科	クリニカルパス名	適用数
	左THA-水曜日手術 2017.4.-	2
	右TKA-水曜日手術 2017.4.-	2
	頸椎椎弓形成術(ハイリスク) 火曜日 2017.12.-	2
	側彎症後方固定術(ハイリスク) 木曜日2017.12.-	1
	肩人工関節置換術 器具固定 月曜日	1
	頸椎後方固定術(ハイリスク) 木曜日 2018.1.-	1
	大腿骨骨折：ガンマネイル ハイリスク-月曜日手術	1
	腰椎後方除圧術(ハイリスク) 木曜日2017.12.-	1
	大腿骨骨折：-ガンマネイル月曜日手術	1
	頸椎椎弓形成術(ハイリスク) 木曜日 2017.12.-	1
	前方 頸椎固定術 火曜日	1
	胸腰椎前方固定術(ハイリスク) 火曜日	1
	第一外科	DG バス②
	鼠径ヘルニア、虫垂炎バス	39
	結腸切除術(右側結腸)	35
	鼠径ヘルニア ②	30
	直腸切除術	29
	結腸切除術(左側結腸)	24
	TG/LATG バス ②	22
	人工肛門閉鎖術	14
	食道ESD	9
	痔瘻、直腸脱、経肛門の腫瘍切除バス	8
	腹腔鏡下胆嚢摘出術	7
	痔核バス	7
	痔瘻、経肛門の腫瘍切除バス	6
	直腸切除術H29年	5
	結腸切除術(左側結腸) H29年	5
	FOLFIRI	5
	ラバコレ バス	3
	FOLFIRI(月2回目以降)	3
	結腸切除術(右側結腸) H29年	3
	人工肛門閉鎖術 H29年	3
	FOLFOX	3
	腹腔鏡下胆嚢摘出術 H29	2
第二外科	FOLFIRI体重・身長対応PASS: BEV(+)	120
	肝臓切除(胆管空腸吻合無し)	81
	(新) TAI/TAE	67
	(新) 腹腔鏡下胆嚢切除術(午前出し) 前日入院	57
	FOLFILINOX 1週間	57
	大腸ポリペク	53
	FOLFIRI体重・身長対応PASS: BEV(-)	47
	(新) 腹腔鏡下胆嚢切除術(午後出し) 前日入院	46
	膝頭十二指腸切除術 新	40
	(新) 診断血管造影的入院	39
	FOLFOX-4体重・身長対応PASS: BEV(+)	39
	FOLFOX-4体重・身長対応PASS: BEV(-)	36
	腹腔鏡補助下結腸切除	35
	(新) 局所麻酔下鼠径ヘルニア根治術	35
	開腹大腸切除術	29
	GEM+アブラキサン	29
	2週間GEM1000mg/m2+CDDP25mg/m2	22
	FOLFIRI体重・身長対応PASS: Panitumumab	21
	虫垂切除術 当日手術Ver	21
	腓体尾部切除	21
	開腹下胆嚢切除術(午前出し) 前日入院	20
	腹腔鏡補助下直腸切除	19
	NAC GS療法(体表面積1.5m2)	19
	CPT-11+Panitumumab	19
	下肢静脈瘤ストリッピング手術 当日入院後手術	19

診療科	クリニカルパス名	適用数
	ザノサー+5FU	18
	人工肛門造設術 前日オーダー Ver	16
	回腸人工肛門閉鎖術 前日発動 Ver	15
	FOLFOX-4体重・身長対応PASS：panitumumab	14
	経回腸静脈的門脈右枝塞栓術	13
	開腹下胆嚢切除術（午後出し）前日入院	13
	開腹大腸切除+肝切除	12
	（新）T A I / T A E：入院当日施行ver.	12
	肝臓切除（胆管空腸吻合あり）	12
	幽門側胃切除術（午前出し）2日前～	10
	NAC GS療法（体表面積1.25～1.5m2）	9
	胃全摘術（午前出し）2日前～	9
	腹腔鏡下胆嚢摘出術	8
	LSC（手術2日前入院）	7
	緊急手術 当日オーダー 末梢点滴 Ver	7
	結腸人工肛門閉鎖術 前日発動 Ver	7
	3日用GEM1000mg/m2+CDDP25mg/m2	6
	XELOX1.36-1.66m2	5
	ALTA療法	5
	2日用GEM1000mg/m2+CDDP25mg/m2	4
	胃癌T S -1+CDDP療法	4
	痔核根治術 痔瘻根治術	4
	胃癌T S -1+CDDP+Tmab	3
	緊急手術 当日オーダー 高カロリー点滴 Ver	3
	LSC（手術3日前入院）	2
	二期的脾空腸吻合術	2
	幽門側胃切除術（午後出し）2日前～	2
	鼠径ヘルニア、虫垂炎バス	2
	(CCr 50以上) 腹腔鏡補助下直腸切除	2
	ザノサー単独	2
	胃全摘術（午後出し）2日前～	1
	FOL FIRI体重・身長対応PASS：RAM（+）	1
	LSC 前日オーダー Ver	1
内分泌代謝内	糖尿病教育入院	1
乳腺科	乳房切除術（SNB；PM用）	34
	乳房切除術（SNB；AM用）	27
	乳房部分切除術（SNB；PM用）	24
	乳房切除術（Ax；PM用）	20
	乳房部分切除術（SNB；AM用）	19
	乳房切除術（Ax；AM用）	18
	乳房切除術（SNB（再建あり）；AM用）	15
	乳房部分切除術（Ax；PM用）	9
	乳房部分切除術（Ax；AM用）	5
	乳房切除術（SNB（再建あり）；PM用）	1
脳神経外科	脳血管撮影検査v1.2	167
	ガンマナイフ（入院時検査なし）	60
	慢性硬膜下血腫v1	54
	脳腫瘍（入院時検査なし） ソルラクトver	38
	SAH Fukaya Ver. 2016.2.22	35
	未破裂脳動脈瘤開頭手術（水曜日Ope)2015～	35
	頸椎 後方手術v1.2 月曜日入院 2017	33
	ガンマナイフ（脳腫瘍など）v1.1	32
	未破裂脳動脈瘤開頭手術（月曜日 Ope)2015～	26
	下垂体 v3 負荷試験無 コカイン処方有	19
	脊髄腫瘍（2017年版）v1 月曜日入院	17
	腰椎手術（myeloなし）v1.3 月曜日入院2017	17
	定位的脳生検術	16
	アバスタチン	14
	脳腫瘍（入院時検査あり） ソルラクトver	13

診療科	クリニカルパス名	適用数
	C o i l (未破裂脳動脈瘤コイル塞栓)	12
	CAS 腎機能低下用	9
	慢性硬膜下血腫 (翌日手術)	8
	C o i l (動脈瘤以外のコイル塞栓)	8
	聴神経腫瘍new 金曜日入院	7
	CAS 金谷用	6
	脳腫瘍放射線治療	6
	てんかん術前検査 (成人)	5
	脳血管撮影検査v1.2MAP用	4
	脳腫瘍 (入院時検査なし) ホストインver	4
	バイパス手術 水曜日入院	4
	Gliomaの放射線・化学療法	4
	聴神経腫瘍new 月曜日入院	4
	MVD前々日入院_外来検査未 水曜日入院	4
	未破裂脳動脈瘤開頭手術 (金曜日OPE)2015~	3
	未破裂脳動脈瘤開頭手術	3
	脳腫瘍 (入院時検査あり) ホストインver	3
	頸椎前方手術 v1.2 月曜日入院	2
	CAS以外のステント 腎機能低下用	2
	ガンマナイフ (AVM) v1.1	2
	パーキンソン病 月曜日入院	2
	開頭手術一般2015~	2
	バイパス手術 金曜日 入院	2
	CAS以外のステント	2
	てんかん手術 (術後検査は別途入院) 金曜日入院	2
	CEA手術MAP用 水曜日入院	1
	脳血管撮影検査 (当日入院)	1
	脊髄造影検査 (2012年版) v1.3	1
	MVD前々日入院_外来検査済 土曜日入院	1
	Coil (脳動脈瘤以外) 腎機能低下用	1
	眼窩内腫瘍v1 月曜日入院	1
	てんかん電極留置術 水曜日入院	1
	Coil (未破裂脳動脈瘤) 腎機能低下用	1
脳神経内科	睡眠ポリグラフ (PSG)	21
	睡眠ポリグラフ (PSG) + 睡眠潜時反復検査 (MSLT)	5
	睡眠ポリグラフ検査 (P S G) 医療者用	3
	側彎症後方固定術 (ハイリスク) 木曜日2017.12.-	1
排泄機能 C	膀胱水圧拡張術 (手術2日前入院)	19
	TUR-P・TUEB (手術2日前入院)	16
	TUI (手術2日前入院)	11
	TOT(TVT)手術 (手術2日前入院)	7
	仙骨神経刺激装置植込術 (手術2日前入院)	6
	TUVL (手術2日前入院)	5
	LSC (手術2日前入院)	4
	TUR-P排泄 (手術2日前入院)	4
	TUR-P排泄 (手術3日前入院)	4
	膀胱瘻造設術(2日前入院)	3
	Ho-LEP (手術2日前入院)	3
	人工尿道括約筋植込術 (手術2日前入院)	3
	LSC (手術3日前入院)	3
	TVM (手術2日前入院)	3
	TUC (手術2日前入院)	2
	TUVL排泄 (手術2日前入院)	2
	LSC排泄 (手術3日前入院)	2
	TUI排泄 (手術2日前入院)	1
	大腸EMR	1
	TOT(TVT)手術 (手術3日前入院)	1
	包茎手術 (手術2日前入院)	1
	TVM排泄 (手術3日前入院)	1

診療科	クリニカルパス名	適用数
	ボツリヌス毒素膀胱内注入療法	1
	TUI排泄（手術3日前入院）	1
	TVM排泄（手術2日前入院）	1
泌尿器科	前立腺生検(PBx)(当日)ver2	117
	ロボット支援下前立腺全摘術(RARP)(1日前)ver2	85
	GC(イメンドあり)	63
	経尿道の膀胱腫瘍切除術(TUR-BT)(2日前)	54
	経尿道の膀胱腫瘍切除術(TUR-BT)(3日前)	53
	前立腺生検(PBx)(当日)	45
	ロボット支援下前立腺全摘術(RARP)(1日前)	31
	経尿道の腎尿管結石破砕術(TUL)(2日前)	27
	経尿道の膀胱腫瘍切除術(TUR-BT)(1日前)	26
	腎摘除術(2日前)	20
	腎摘除術(3日前)	19
	経皮経尿道の腎結石破砕術(TAP)(2日前)	18
	放射線治療	15
	GCBDC(イメンドなし)	15
	副腎摘除術(2日前)	14
	副腎摘除術(3日前)	13
	経尿道の腎尿管結石破砕術(TUL)(3日前)	13
	腎部分切除術(3日前)	13
	DOC(day7採血)	12
	精巣摘除(固定)・精索静脈瘤根治・陰嚢水腫(2日前)	12
	BEP(day8,15採血)	12
	腎尿管全摘術(2日前)	11
	精巣摘除(固定)・精索静脈瘤根治・陰嚢水腫(当日)	10
	腎部分切除術(2日前)	9
	腎尿管全摘術(3日前)	8
	腎摘除術(1日前)	6
	膀胱全摘術+回腸導管造設術(TCIC)(3日前)	5
	副腎摘除術(1日前)	5
	経皮経尿道の腎結石破砕術(TAP)(1日前)	5
	後腹膜リンパ節郭清術(2日前)	5
	尿管摘除術(3日前)	4
	TUVL排泄（手術1日前入院）	4
	血管造影(1日前)	4
	精巣摘除(固定)・精索静脈瘤根治・陰嚢水腫(1日前)	4
	TUVL排泄（手術2日前入院）	4
	経尿道の腎尿管結石破砕術(TUL)(1日前)	3
	TUVL排泄（手術3日前入院）	3
	TUR-P排泄（手術2日前入院）	3
	経尿道の膀胱腫瘍切除術(5-ALATUR-BT)(2日前)-75kg	3
	経尿道の膀胱腫瘍切除術(5-ALATUR-BT)(1日前)-75kg	3
	精索静脈瘤塞栓術(AG)(1日前)	3
	精巣摘除(固定)・精索静脈瘤根治・陰嚢水腫(3日前)	3
	尿管摘除術(2日前)	2
	TUR-P・TUEB（手術2日前入院）	2
	TUVL（手術2日前入院）	2
	経尿道の尿管狭窄拡張術(2日前)	2
	腎盂形成術(2日前)	2
	前立腺全摘術(RRP)(2日前)	2
	前立腺全摘術(RRP)(1日前)	2
	環状切除術(3日前)	1
	前立腺全摘術(RRP)(3日前)	1
	環状切除術(2日前)	1
	尿管鏡(2日前)	1
	経皮経尿道の腎結石破砕術(TAP)(3日前)	1
	尿管鏡(3日前)	1
	包茎手術（手術2日前入院）	1

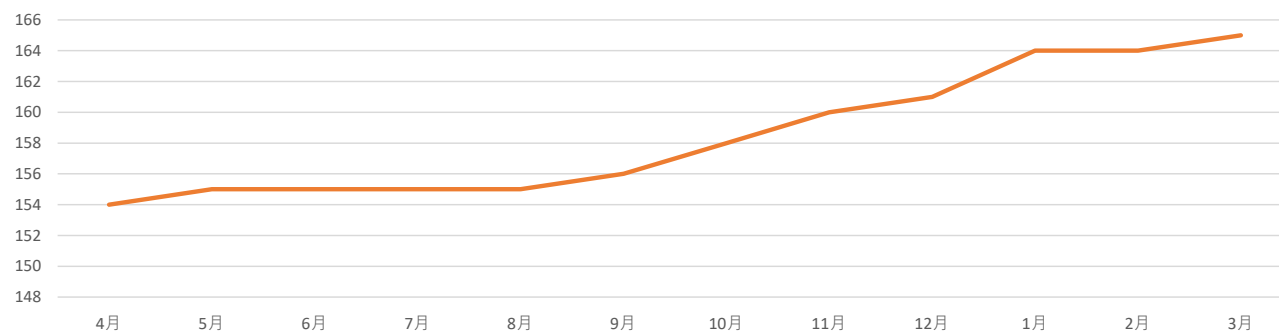
診療科	クリニカルパス名	適用数
	精索静脈瘤塞栓術(AG)(当日)	1
	膀胱水圧拡張術（手術2日前入院）	1
	CAB(シェブタナ)(day2ジータスタ,day5採血)	1
	経尿道的膀胱腫瘍切除術(5-ALATUR-BT)(2日前)+75kg	1
	腎生検(入院当日生検)	1
放射線科	CAG2泊3日	1
麻酔部	臨時手術、術後帰室後のみ：肺部分切除に準じる	2
	ICU退室後：押し出し	1

■ 10. がん化学療法

10-1. 化学療法レジメン数

2018年度	2018年										2019年			合計
	4月	5月	6月	7月	8月	9月	10月	11月	12月	1月	2月	3月		
登録	0	1	0	0	0	1	2	2	1	3	0	1	11	
累計	154	155	155	155	155	156	158	160	161	164	164	165	165	

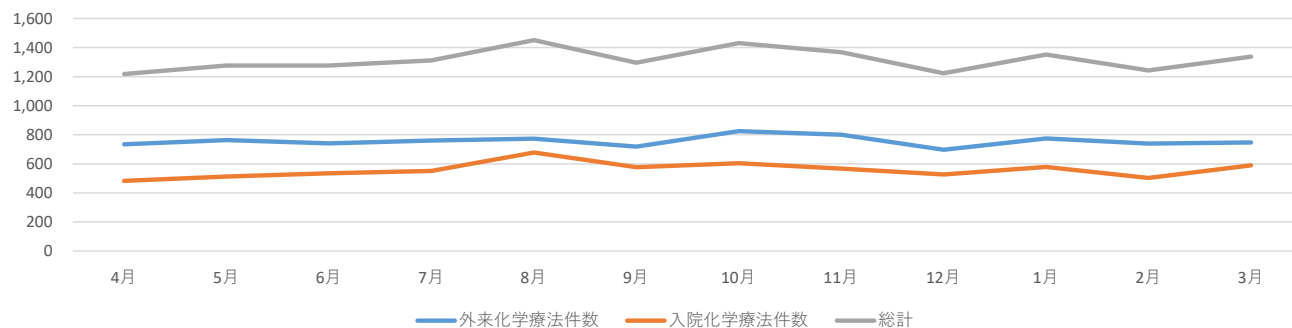
化学療法レジメン数



10-2. 化学療法施行件数

2018年度	2018年										2019年			合計
	4月	5月	6月	7月	8月	9月	10月	11月	12月	1月	2月	3月		
外来化学療法件数	735	764	741	760	773	719	825	800	697	774	740	748	9,076	
入院化学療法件数	483	513	536	551	678	577	605	568	527	578	503	590	6,709	
総計	1,218	1,277	1,277	1,311	1,451	1,296	1,430	1,368	1,224	1,352	1,243	1,338	15,785	

化学療法施行件数



10-3.化学療法レジメン別の適用症例数

診療科	レジメン名	適用数
リウ膠原内科	アバ`タept 500mg/body (体重60kg未満)	172
	infliximab 300mg/body	117
	infliximab 400mg/body	99
	infliximab 200mg/body	63
	tocilizumab (480mg/body : Bw 60kg)	60
	アバ`タept 750mg/body (体重60kg以上100kg未満)	60
	tocilizumab (1000mg/body : Bw 125kg) : キャッスルマン病	44
	tocilizumab (560mg/body : Bw 70kg)	32
	infliximab 600mg/body	30
	tocilizumab (440mg/body : Bw 55kg)	30
	infliximab 500mg/body	28
	tocilizumab (400mg/body : Bw 50kg)	25
	リツキサン (2回目以降)	23
	tocilizumab (320mg/body : Bw 40kg)	21
	tocilizumab (480mg/body : Bw 60kg) : キャッスルマン病	16
	tocilizumab (520mg/body : Bw 65kg) : キャッスルマン病	13
	tocilizumab (560mg/body : Bw 70kg) : キャッスルマン病	13
	tocilizumab (640mg/body : Bw 80kg)	12
	tocilizumab (440mg/body : Bw 55kg) : キャッスルマン病	12
	tocilizumab (400mg/body : Bw 50kg) : キャッスルマン病	8
tocilizumab (720mg/body : Bw 90kg)	5	
リツキサン (初回)	1	
呼吸・アレ内	ペンプロリズマブ療法 (呼外、呼アレ共通)	196
	CBDCA + ABI	92
	CBDCA+VP-16	89
	PEM+BEV	63
	オブジーボ (非小細胞肺癌) 240mg/body	61
	PEM	51
	アテゾリズマブ (テセントリク) 療法 呼外呼アレ共通	48
	CBDCA+PEM+BEV	41
	オブジーボ (非小細胞肺癌)	40
	CBDCA+PEM	36
	デュルバルマブ (イミフィンジ)	27
	ABI	18
	CBDCA+S-1	18
	AMR	16

診療科	レジメン名	適用数
	CBDCA+CPT-11	15
	CBDCA(Day1.8)+VNR(Day1.8)分割投与	13
	DOC+サイラムザ	13
	DOC	11
	BEV+erlotinib	7
	ペムプロリズマブ+CBDC A+PEM	5
	イリノテカン (CPT-11)	4
	VNR	2
	ペムプロリズマブ+CBDC A+nab-PTX	1
	リツキサン (2回目以降)	1
	CBDCA (Day1) +VNR (Day1.8) 一括投与	1
呼吸器外科	オブジーゴ (非小細胞肺癌) 240mg/body	3
	ペンプロリズマブ療法 (呼外、呼アレ共通)	1
口腔外科	ERBITUX+パクリタキセル2回目以降 修正版	37
	セツキシマブ単剤 2回目以降	17
	セツキシマブ単剤 初回	1
消化器内科	infliximab 400mg/body	222
	infliximab 300mg/body	198
	GEM+nab-PTX療法	64
	GEM/CDDP	48
	infliximab 600mg/body	38
	infliximab 500mg/body	33
	infliximab 200mg/body	9
	GEM/CDDP/TS-1 (GCS療法)	5
	GEM/CDDP/TS-1 (GSC療法)	1
腎臓高血圧科	リツキシマブ療法 (ネフローゼ)	2
第一外科	XELOX療法 (胃がん)	1
第二外科	CDDP+CPT-11 第二外科用	2
乳腺科	ハラヴェン (乳癌)	22
	毎週投与ビノレルピン	16
	カドサイラ (2回目以降)	14
	3週毎投与ハーセプチン	5
	3W nab Paclitaxel	3
	3週毎投与ハーセプチン (初回)	1
	Abraxane単独療法	1
脳神経外科	ベバシズマブ (アバスチン) 隔週投与法	143
	ベバシズマブ (アバスチン) 3週毎投与法	32
	PAV療法	9

■ 11. チーム医療

11-1.新規褥瘡発生率

	2018年										2019年			合計	平均
	4月	5月	6月	7月	8月	9月	10月	11月	12月	1月	2月	3月			
日常生活自立度調査患者総数(人)	881	967	973	1,027	970	892	955	986	663	968	998	862	11,142	929	
褥瘡有患者 (人)	16	23	21	15	21	19	17	23	17	17	21	19	229	19.08	
褥瘡有病率 (%)	1.82	2.38	2.16	1.46	2.16	2.13	1.78	2.33	2.56	1.76	2.10	2.20	24.84	2.07	

11-2.NST回診実施患者数

2018年度		2018年										2019年			合計
		4月	5月	6月	7月	8月	9月	10月	11月	12月	1月	2月	3月		
2018年度	NST回診実施件数	14	10	11	20	48	16	24	48	32	20	18	18	279	
	NST加算 (200点)	14	8	11	13	39	16	16	34	29	17	15	17	229	
	+ 歯科連携加算 (50点)	14	7	11	9	22	16	16	32	29	13	14	17	200	

* NST回診実施件数：1週間に1回、NST回診を実施した患者数。

* NST加算並びに歯科連携加算は専任（医師・看護師・薬剤師・管理栄養士）ならびに歯科医師と連携した際に算定。

■ 12. 感染管理

12-1. 菌種別の抗菌薬感受性率

菌種	薬剤名	2018年度
MRSA	バンコマイシン	99.9%
	アルベカシン	97.3%
緑膿菌	メロペネム	82.1%
	セフェピム	84.7%
	ピペラシリン	89.1%
セラチア	メロペネム	100.0%
	セフェピム	95.1%

12-2. 抗菌薬の使用推移

抗菌薬使用量(DDDs/100 bed days)

薬物群	一般名	規格(%)	2018年										2019年		
			4月	5月	6月	7月	8月	9月	10月	11月	12月	1月	2月	3月	
テトラサイクリン類 <tracyclines< td=""> <td>ミノサイクリン</td> <td>0.1</td> <td>0.141</td> <td>0.316</td> <td>0.294</td> <td>0.125</td> <td>0.195</td> <td>0.094</td> <td>0.187</td> <td>0.247</td> <td>0.296</td> <td>0.236</td> <td>0.283</td> <td>0.134</td> </tracyclines<>	ミノサイクリン	0.1	0.141	0.316	0.294	0.125	0.195	0.094	0.187	0.247	0.296	0.236	0.283	0.134	
	チゲサイクリン	0.05	0	0	0	0	0	0	0	0	0	0	0	0	
ペニシリン (TAZ/PIPC除く) Penicillins	アンピシリン	0.25	0.028	0.021	0.004	0.005	0.03	0.002	0.029	0.004	0.012	0.003	0.006	0.021	
		1	0.299	1.099	2.127	2.217	0.777	0.53	1.379	0.826	0.171	0.115	0.292	0.686	
	ピペラシリン	1	0.059	0.051	0.041	0.046	0.044	0.026	0.018	0.031	0.032	0.048	0.035	0.025	
		2	0.076	0.082	0.121	0.099	0.098	0.036	0.033	0.053	0.048	0.054	0.076	0.068	
	ベンジルペニシリン	0.6	0.316	0.266	0.185	0.198	0.298	0.524	0.393	0.045	0.127	0	0	0.161	
		0.75	0.01	0.039	0.068	0.044	0.015	0.209	0.134	0.019	0.004	0.009	0	0.009	
	スルバクタム/アンピシリン	1.5	1.027	1.619	0.914	0.479	1.034	1.97	0	0.126	0.06	0	0.025	0.013	
		3	5.865	5.135	5.066	4.666	4.718	0	0.129	0.041	0.135	0	0.318	0.088	
	アンピシリン/クロキサシリン	0.5	8E-04	0.097	0.133	0	0	0	0	0	0	0	0	0	
		2.25	0.15	0.216	0.284	0.159	0.225	0.235	0.302	0.343	0.36	0.445	0.397	0.336	
TAZ/PIPC	タゾバクタム/ピペラシリン	4.5	1.355	1.603	1.685	1.966	2.322	2.586	2.642	2.461	2.795	2.645	2.56	1.887	
第1世代セフェム類1st-generation cephalosporins	セファゾリン	0.25	0.066	0.063	0.044	0.058	0.074	0.05	0.058	0.04	0.08	0.052	0.052	0.047	
		1	2.8	2.697	2.814	2.505	3.302	3.048	3.046	3.28	3.253	2.876	3.019	3.281	
第2世代セフェム類2nd-generation cephalosporins	セフォチアム	0.5	8E-04	8E-04	0.002	0	0.006	0	0.003	0.007	0.002	0	4E-04	0.002	
		1	0.315	0.361	0.335	0.27	0.331	0.311	0.37	0.355	0.392	0.375	0.289	0.321	
	セフメタゾール	0.25	0.009	0.021	0.008	0.019	0.018	0.013	0.004	0.024	0.02	0.012	0.024	0.002	
		0.5	0.018	0.026	0.024	0.046	0.025	0.033	0.038	0.039	0.021	0.013	0.056	0.004	
		1	0.529	0.445	0.704	0.501	0.595	0.545	0.71	0.548	0.578	0.656	0.599	0.558	
	フロモキシセフ	0.5	0.107	0.051	0.068	0.068	0.065	0.127	0.074	0.061	0.089	0.057	0.021	0.075	
第3世代セフェム類3rd-generation cephalosporins	セフトリアキソン	1	0.215	0.383	0.19	0.488	0.491	0.268	0.212	0.197	0.293	0.165	0.193	0.23	
	セフォタキシム	0.5	0.04	0.073	0.063	0.141	0.086	0.109	0.11	0.095	0.126	0.041	0.086	0.105	
		1	0.241	0.206	0.306	0.142	0.204	0.202	0.433	0.315	0.252	0.371	0.158	0.17	
	セフトジジム	0.5	0.018	0.014	0.019	0.031	0.01	0.024	0.044	0.017	0.016	0.017	0.006	0.012	
		1	0.111	0.116	0.029	0.078	0.174	0.111	0.058	0.176	0.126	0.106	0.06	0.08	
	セフトリアキソン	0.5	0.035	0.023	0.041	0.023	0.041	0.019	0.021	0.017	0.042	0.015	0.025	0.022	
	1	1.596	1.544	1.434	1.242	2.236	1.968	2.904	2.578	2.224	2.395	1.957	2.087		
	スルバクタム/セフォペラゾン	0.5	0.004	1E-03	0.002	0.002	0.006	0.004	2E-04	1E-03	0.003	0.002	0	0.004	
	1	0.335	0.353	0.313	0.249	0.346	0.45	0.46	0.297	0.275	0.257	0.219	0.333		
第4世代セフェム類4th-generation cephalosporins	セフェピム	1	1.592	1.697	1.965	0.835	0	0	0	0	0	0.009	0.01	0	
	セフォゾラン	0.5	0.054	0.023	0.051	0.028	0.03	0.049	0.03	0.035	0.011	0.013	0.009	0.019	
	1	0.361	0.333	0.422	0.642	0.909	1.089	0.907	0.903	0.827	0.786	0.855	0.898		
モノバクタム類Monobactams	アズトレオナム	1	0.019	8E-04	0.002	0	0	0.013	0.022	0.012	0	0	0	0	
カルバペネム類Carbapenems	メロベネム	0.5	1.364	2.155	1.406	2.213	3.045	2.758	1.582	1.553	2.054	1.381	1.341	1.183	
		0.25	0	0.002	0.008	0	0	0	0.007	0.01	0.005	0.03	0.003	0.016	
	ドリベネム	0.5	0.207	0.138	0.222	0.225	0.362	0.16	0.169	0.428	0.201	0.29	0.392	0.168	
	ピアベネム	0.3	0	0	0	0.016	0.017	0	0	0	0	0	0.003	0	
		0.25	0	0.003	0	0	0.002	0	0	0	0	0	0	0	
	パニベネム/ベタミブロン	0.5	0.01	0.009	0	0.017	0.03	0.007	0.099	0.114	0.013	0.042	0.006	0.016	
	イミベネム/シラスタチン	0.25	0.002	0	0.003	0	0.016	0	0.009	0	0.002	0.011	0.007	0	
	0.5	0.135	0.047	0.07	0.011	0.037	0.04	0.107	0.059	0.039	0.014	0.161	0.083		
ST合剤Sulfonamides and trimethoprim	スルファメトキサゾール/リメトプリム	0.48	0.003	0	0.013	0.163	0	8E-04	0	0	0.024	0.018	0.059		
	エリスロマイシン	0.5	0	0	0	0	0	0	0.035	0.011	0.002	0.003	0.002		
マクロライド類Macrolides	アジスロマイシン	0.5	0.024	0.035	0	0.003	0.05	0.01	0.022	0.009	0.028	0.009	0.019	0.085	
リンコサマイド類Lincosamides	クラリトマイシン	0.3	0.063	0.091	0.015	0.03	0.013	0.04	0.053	0.028	0.055	0.092	0.032	0.022	
		0.6	0.369	0.392	0.459	0.34	0.504	0.205	0.508	0.502	0.468	0.498	0.396	0.243	
アミノグリコシド類Aminoglycosides	ストレプトマイシン	1	0	0	0	0	0	0.003	0.028	0.025	0.019	0	0	0	
		0.01	0	0	0	0	0	0	0	1E-04	0	0	0	0	
	トブラマイシン	0.06	0	0.008	0	0	0	0	0	0	0.029	0.037	0	8E-04	
		0.01	0.012	0.012	0.013	0.009	0.012	0.01	0.015	0.018	0.012	0.007	0.008	0.006	
	ゲンタマイシン	0.04	0.003	0.012	0.011	0.002	0.004	0.011	0	0.002	0	0.002	0.003	0	
		0.06	0.003	0	0.062	0.063	0.049	0.017	0.024	0.09	0	0.002	0.009	0.013	
	アミカシン	0.1	0.018	0.017	0.015	0.015	0.01	0.006	0.008	0.018	0.012	0.008	0.022	0.008	
		0.2	0.044	0.028	0.003	0.002	0.049	7E-04	0.016	0.013	0.007	0.027	0.027	0.034	
	イセパマイシン	0.2	0.02	0	0	0	0	0	0	0.013	0	0	0	0	
		0.025	0	0	0	0	0	0	0	0	0	0	0	0	
	アルベカシン	0.1	0	0	0	0	0	0	0	0	0.022	0	0		
	0.2	0	0	0	0	0	0	0	0	0	0	0	0		
キノロン類Quinolones	シプロフロキサシン	0.3	0.038	0.002	0.027	0.119	0.036	0.048	0.051	0.042	0	0.015	0.034	0.019	
	レボフロキサシン	0.5	0.548	0.418	0.259	0.701	0.572	0.278	0.371	0.422	0.519	0.403	0.481	0.258	
グリコペプチド類Glycopeptides	バンコマイシン	0.5	0.82	1.108	0.719	1.212	0.912	0.998	0.964	0.854	0.853	0.633	0.797	0.844	
	テイクoplanin	0.2	0.024	0.045	0.027	0.011	0.066	0.041	0.009	0	0.046	0	0	0.013	
その他Others		0.5	0	0	0	0	0	0	0	0	0	0	0	0	
	ホスホマイシン	1	0.005	0.003	0.011	0.008	0.012	0.011	0.004	0.007	0.022	0.013	0.005	0.007	
		2	0.014	0.044	0	0	0.013	0.011	0	0.007	0.009	0.017	0.006	0	
	リネゾリド	0.6	0.103	0.018	0.063	0	0	0.023	0	0	0	0.003	0.009	0	
	ダブトマイシン	0.35	0.273	0.207	0.288	0.325	0.318	0.215	0.303	0.098	0.322	0.385	0.244	0.134	
	アナメトロ	0.5	0	0	0	0.1	0.181	0.151	0.089	0.095	0	0.018	0.007	0	
オルドレブ	0.15	0	0	0	0	0	0	0	0	0	0	0	0		

抗菌薬使用量(DDDs/100 bed days)

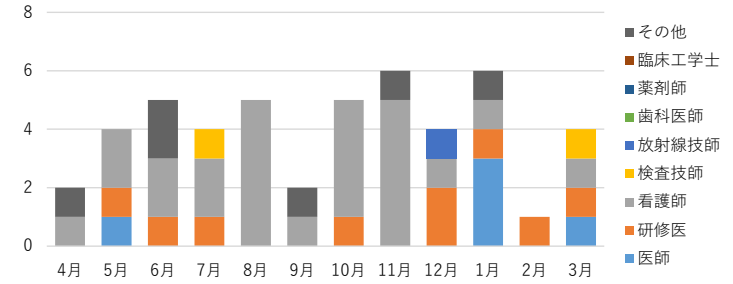
薬物群	一般名	規格(%)	2018年										2019年		
			4月	5月	6月	7月	8月	9月	10月	11月	12月	1月	2月	3月	
抗真菌薬	アムホテリシンB	0.05	0.0	0.0	0.0	0.0	0.0	0.0	0.0	0.0	0.0	0.0	0.0	0.0	
	リボソールマルアムホテリシンB	0.05	0.3	0.4	1.2	1.2	1.6	0.8	1.0	1.5	1.0	1.0	1.3	1.2	
	フルコナゾール	0.05	1.6	1.7	0.0	0.0	0.0	0.0	0.0	0.0	0.0	0.0	0.0	0.0	
		0.2	0.0	0.0	0.2	0.1	0.0	0.0	0.0	0.0	0.0	0.0	0.0	0.0	
	ホスフルコナゾール	0.1	0.1	0.0	0.0	0.1	0.1	0.0	0.0	0.0	0.0	0.0	0.0	0.0	
		0.4	0.0	0.0	0.0	0.0	0.0	0.0	0.0	0.0	0.0	0.0	0.0	0.0	
	ボリコナゾール	0.2	0.0	0.0	0.0	0.0	0.1	0.0	0.1	0.0	0.1	0.0	0.0	0.0	
		0.05	1.4	2.2	0.0	0.0	0.0	0.1	0.0	0.0	0.1	0.0	0.0	0.1	
	カスポファンギン	0.07	0.0	0.0	0.0	0.0	0.0	0.0	0.0	0.0	0.0	0.0	0.0	0.0	
		0.05	0.2	0.1	0.3	0.3	0.3	0.4	0.2	0.2	0.2	0.3	0.5	0.4	
ミカファンギン	0.075	0.0	0												

12-4. 感染制御センター取扱状況

a. 針刺し・切創発生状況

職種\月別	4月	5月	6月	7月	8月	9月	10月	11月	12月	1月	2月	3月	合計
医師		1								3		1	5
研修医		1	1	1			1		2	1	1	1	9
看護師	1	2	2	2	5	1	4	5	1	1		1	25
検査技師				1								1	2
放射線技師								1					1
歯科医師													0
薬剤師													0
臨床工学士													0
その他	1		2			1		1		1			6
合計	2	4	5	4	5	2	5	6	4	6	1	4	48

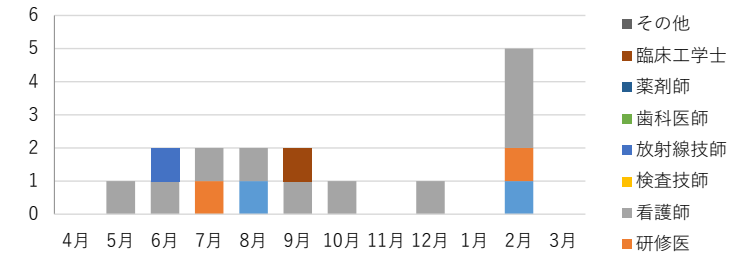
針刺し・切創発生状況



b. 皮膚・粘膜汚染発生状況

職種\月別	4月	5月	6月	7月	8月	9月	10月	11月	12月	1月	2月	3月	合計
医師					1						1		2
研修医				1							1		2
看護師		1	1	1	1	1	1		1		3		10
検査技師													0
放射線技師			1										1
歯科医師													0
薬剤師													0
臨床工学士						1							1
その他													0
合計	0	1	2	2	2	2	1	0	1	0	5	0	16

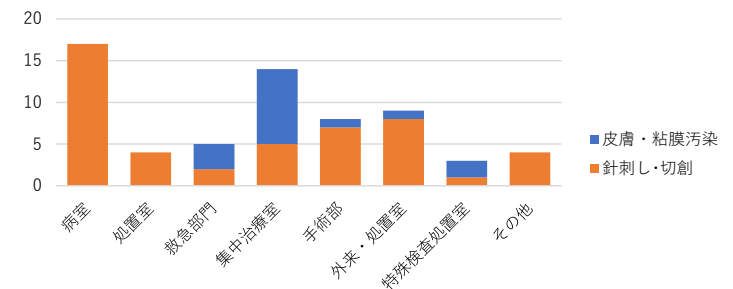
皮膚・粘膜汚染発生状況



c. 事象別場所別

発生場所\事象	針刺し・切創	皮膚・粘膜汚染
病室	17	
処置室	4	
救急部門	2	3
集中治療室	5	9
手術部	7	1
外来・処置室	8	1
特殊検査処置室	1	2
その他	4	
合計	48	16

事象別発生状況



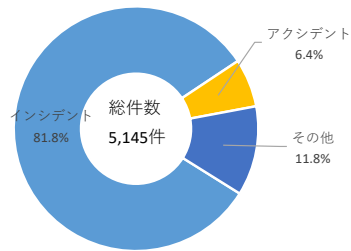
■ 13. 安全管理

13-1. 安全管理報告書提出件数

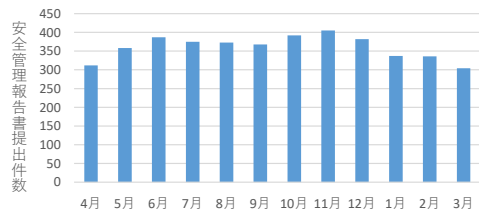
a. レベル別 安全管理報告書提出件数

2018年度		4月	5月	6月	7月	8月	9月	10月	11月	12月	1月	2月	3月	年間	
インシデント	レベル0	5	10	6	6	13	9	9	5	3	7	9	4	86	
	レベル1	1	4	5	4	3	3	5	3	4	4	9	6	51	
	レベル2	1	0	1	1	2	0	2	6	2	0	0	8	23	
	レベル3a	246	304	311	298	304	295	317	336	309	276	261	243	3,500	
アクシデント	レベル3b	24	23	21	18	14	24	19	8	14	20	7	6	198	
	レベル4a	0	2	1	1	0	1	0	0	2	0	1	0	8	
	レベル4b	0	1	0	2	2	1	3	3	1	3	3	0	19	
	レベル5	3	10	5	0	3	3	0	0	7	3	2	0	36	
その他		37	34	46	46	49	44	39	42	40	47	44	54	522	
転倒・転落	インシデント	損傷レベル1	47	28	49	51	44	50	52	37	53	39	52	31	533
		損傷レベル2	14	12	14	15	7	10	8	18	13	11	7	12	141
	アクシデント	損傷レベル3	0	1	1	3	0	1	2	2	0	0	2	0	12
		損傷レベル4	0	1	0	1	3	2	2	1	2	1	2	1	16
		損傷レベル5	0	0	0	0	0	0	0	0	0	0	0	0	0
総計		378	430	460	446	444	443	458	461	450	411	399	365	5,145	

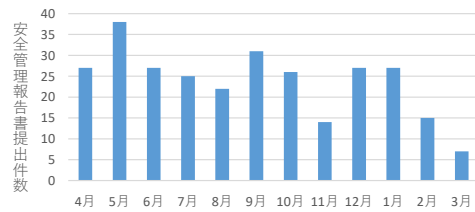
区分別 安全管理報告書提出割合



インシデント
月別 安全管理報告書提出件数



アクシデント
月別 安全管理報告書提出件数



安全管理報告書提出件数は1事案に対し複数報告書が提出された場合重複してカウントする。

レベル0 ⇒ エラーや医薬品・医療用具の不具合が見られたが、患者には実施されなかった

レベル1 ⇒ 患者への実害はなかった（何らかの影響を与えた可能性は否定できない）

レベル2 ⇒ 処置や治療は行わなかった（患者観察の強化、バイタルサインの軽度変化、安全確認のための検査などの必要性は生じた）

レベル3a ⇒ 簡単な処置や治療を要した（消毒、湿布、皮膚の縫合、鎮痛剤の投与など）

レベル3b ⇒ 濃厚な処置や治療を要した（バイタルサインの高度変化、人工呼吸器の装着、手術、血液浄化、入院日数の延長、外来患者の入院、骨折など）

レベル4a ⇒ 永続的な障害や後遺症が残ったが、有意な機能障害や美容上の問題は伴わない

レベル4b ⇒ 永続的な障害や後遺症が残り、有意な機能障害や美容上の問題を伴う

レベル5 ⇒ 死亡（原疾患の自然経過によるものを除く）

その他 ⇒ 医薬品副作用、医療機器の不具合、離院、離棟、物品紛失、ハラスメント等

損傷レベル1 ⇒ 患者に損傷はなかった

損傷レベル2 ⇒ 包帯、氷、創傷洗浄、四肢の挙上、局所薬が必要となった、あざ・擦り傷を招いた

損傷レベル3 ⇒ 縫合、ステリー・皮膚接着剤、副子が必要となった、または筋肉・関節の挫傷を招いた

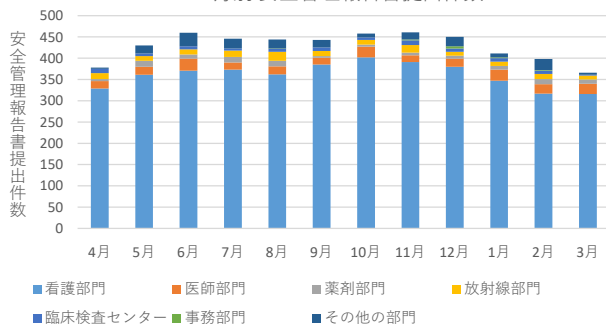
損傷レベル4 ⇒ 手術、ギプス、牽引、骨折を招いた・必要となった、または神経損傷・身体内部の損傷のため診察が必要となった

損傷レベル5 ⇒ 転倒による損傷の結果、患者が死亡した

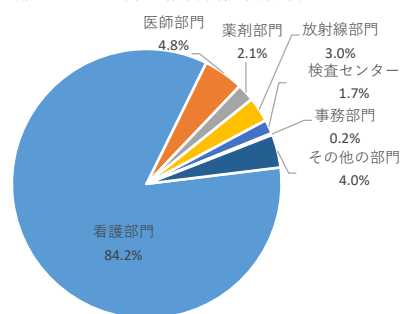
b.部門別安全管理報告書提出件数

2018年度	4月	5月	6月	7月	8月	9月	10月	11月	12月	1月	2月	3月	年間
医師部門	17	19	28	17	19	16	25	16	19	26	22	24	248
看護部門	329	361	371	373	362	385	402	391	380	347	317	316	4,334
薬剤部門	5	14	10	13	13	4	5	6	7	9	12	10	108
放射線部門	14	11	12	15	21	12	11	18	9	10	12	9	154
臨床検査センター	10	6	7	5	7	8	6	11	8	8	8	2	86
事務部門	0	0	0	0	1	0	0	2	5	2	1	0	11
その他の部門	3	19	32	23	21	18	9	17	22	9	26	5	204
合計	378	430	460	446	444	443	458	461	450	411	398	366	5,145

月別 安全管理報告書提出件数



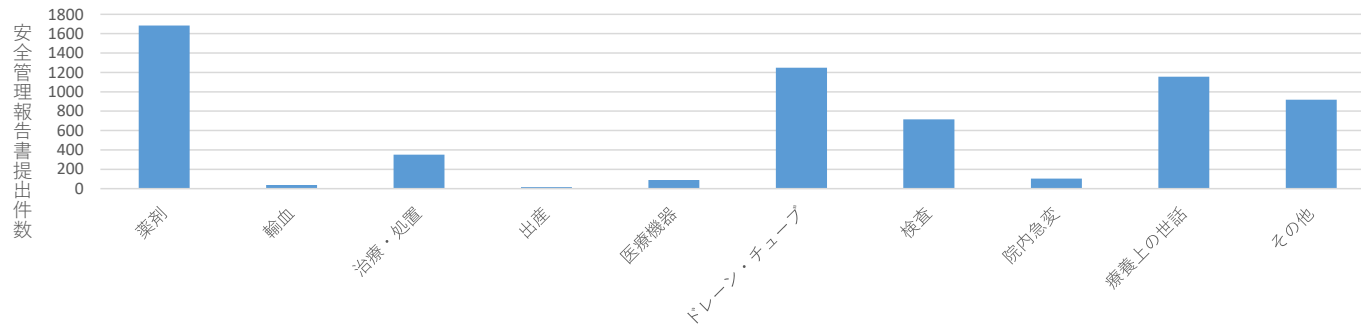
部門別 安全管理報告書提出割合



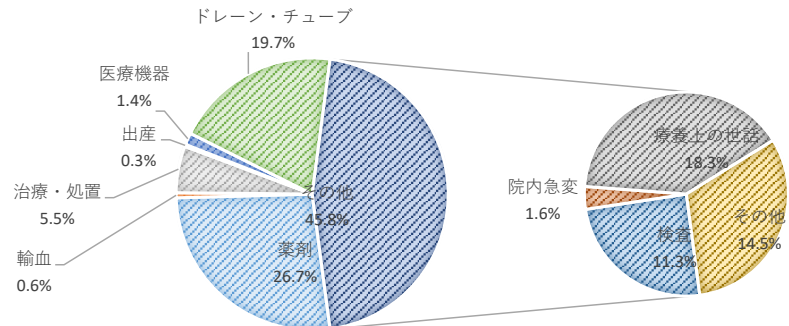
c.情報区分別提出件数

2018年度	4月	5月	6月	7月	8月	9月	10月	11月	12月	1月	2月	3月	年間
薬剤	104	145	117	120	136	116	123	119	105	101	91	108	1,385
輸血	0	1	6	2	0	2	1	2	4	6	3	1	28
治療・処置	9	28	19	27	22	14	28	31	24	31	25	18	276
出産	1	1	2	1	0	2	5	0	0	0	1	1	14
医療機器	17	2	9	7	9	3	4	1	3	5	6	6	72
ドレーン・チューブ	73	78	74	72	69	77	107	87	93	84	85	90	989
検査	45	42	60	57	56	55	43	63	50	49	45	28	593
院内急変	9	12	13	3	8	11	6	3	9	8	5	2	89
療養上の世話	69	61	96	99	82	85	78	85	100	60	91	50	956
その他	51	60	64	58	62	78	63	70	62	67	47	61	743
総計	378	430	460	446	444	443	458	461	450	411	399	365	5,145

情報区分別 安全管理報告書提出件数



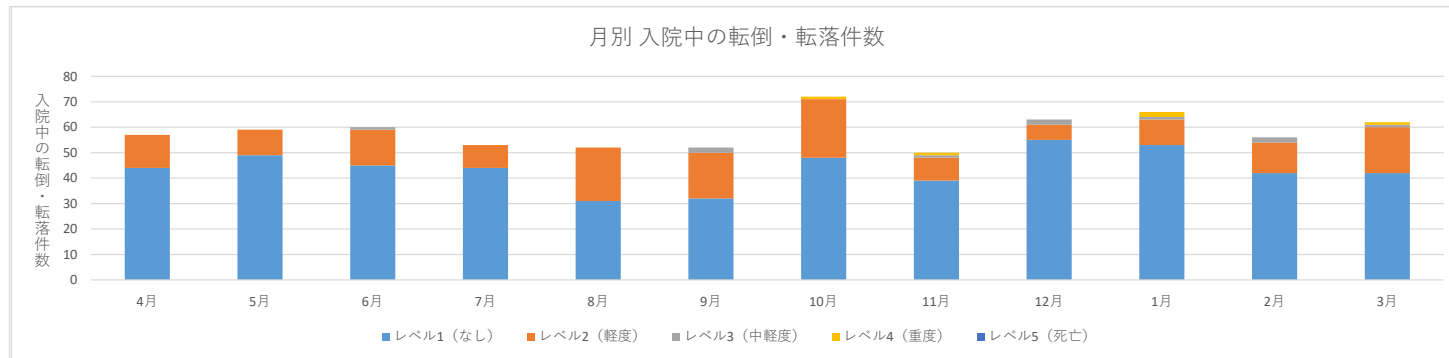
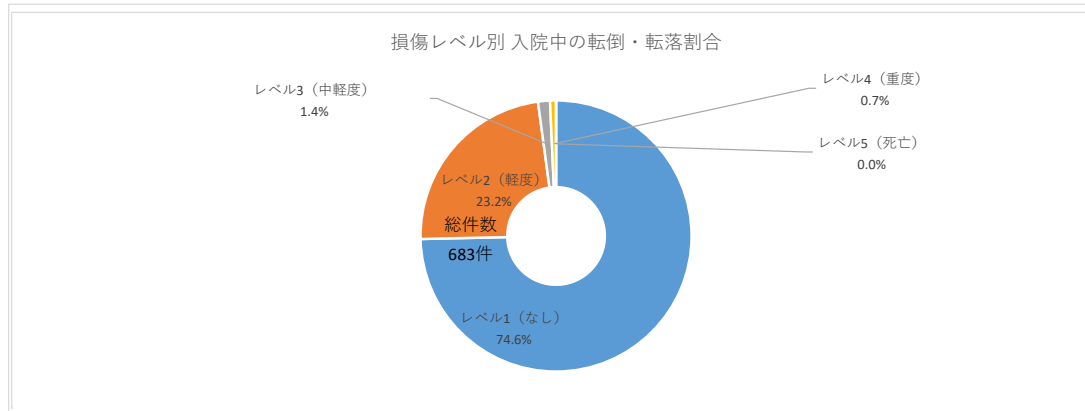
情報区分別 安全管理報告書提出割合



13-2.入院中の転倒・転落

a.損傷レベル別 入院中の転倒・転落件数

2018年度		4月	5月	6月	7月	8月	9月	10月	11月	12月	1月	2月	3月	年間
損傷レベル別 転倒・転落件数	レベル1 (なし)	47	28	49	51	44	50	52	37	53	39	52	31	533
	レベル2 (軽度)	14	12	14	15	7	10	8	18	13	11	7	12	141
	レベル3 (中軽度)	0	1	1	3	0	1	2	2	0	0	2	0	12
	レベル4 (重度)	0	1	0	1	3	2	2	1	2	1	2	1	16
	レベル5 (死亡)	0	0	0	0	0	0	0	0	0	0	0	0	0
総計		61	42	64	70	54	63	64	58	68	51	63	44	702



インシデント報告分析支援システムによる報告に基づいて集計。

転倒・転落件数は1事案に対し複数報告書が提出された場合でも1とカウントとする。

損傷レベル：

損傷レベル1 ⇒ 患者に損傷はなかった

損傷レベル2 ⇒ 包帯、氷、創傷洗浄、四肢の挙上、局所薬が必要となった、あざ・擦り傷を招いた

損傷レベル3 ⇒ 縫合、ステリー・皮膚接着剤、副子が必要となった、または筋肉・関節の挫傷を招いた

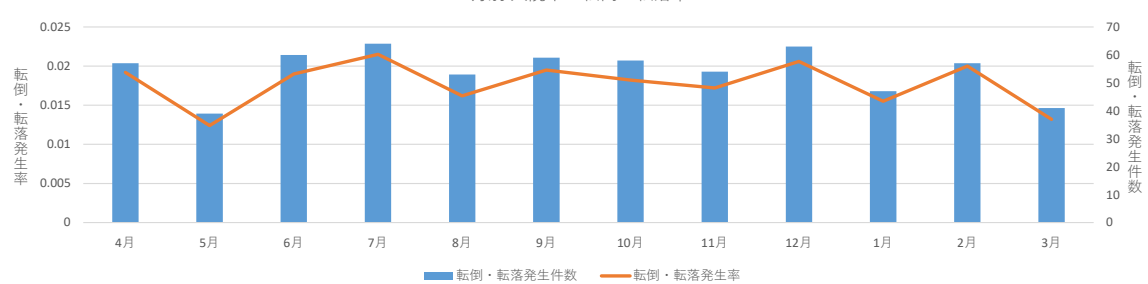
損傷レベル4 ⇒ 手術、ギプス、牽引、骨折を招いた・必要となった、または神経損傷・身体内部の損傷のため診察が必要となった

損傷レベル5 ⇒ 転倒による損傷の結果、患者が死亡した

b.入院中の転倒・転落発生率

2018年度	4月	5月	6月	7月	8月	9月	10月	11月	12月	1月	2月	3月	年間
転倒・転落発生件数	57	39	60	64	53	59	58	54	63	47	57	41	652
のべ入院日数	29,738	31,354	31,660	32,686	32,711	30,206	31,789	31,408	30,649	30,350	28,544	31,023	372,118
転倒・転落発生率	1.92%	1.24%	1.90%	2.15%	1.62%	1.95%	1.82%	1.72%	2.06%	1.55%	2.00%	1.32%	1.77%

月別 入院中の転倒・転落率



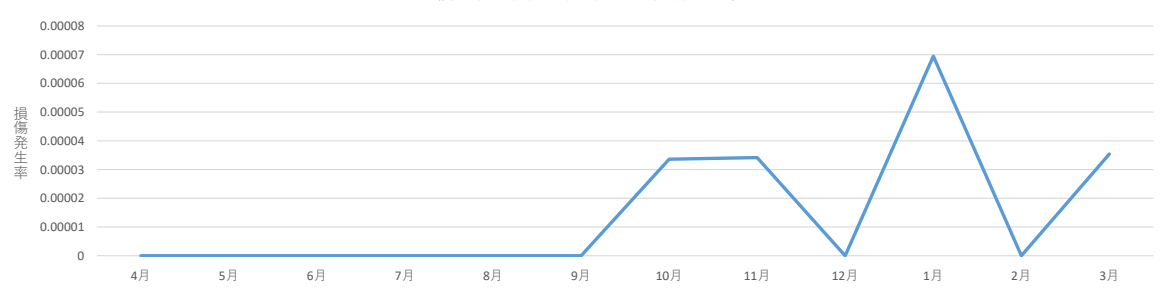
転倒・転落発生率：転倒・転落発生件数／のべ入院日数

※退院日を含む

c.入院患者の転倒・転落による損傷発生率

2018年度	4月	5月	6月	7月	8月	9月	10月	11月	12月	1月	2月	3月	年間
レベル4以上の 転倒・転落発生件数	0	1	0	1	3	2	2	1	2	1	2	1	16
のべ入院日数	29,738	31,354	31,660	32,686	32,711	30,206	31,789	31,408	30,649	30,350	28,544	31,023	372,118
転倒・転落発生率	0.00%	0.003%	0.000%	0.003%	0.009%	0.007%	0.006%	0.003%	0.007%	0.003%	0.007%	0.003%	0.004%

入院患者の転倒・転落による損傷発生率



損傷発生率：転倒・転落のうちレベル4以上の転倒・転落件数／のべ入院日数

※退院日を含む

■ 14. 学術研究・図書

14-1. 英語論文執筆数

所属部署名称	英語論文執筆数
心臓・血管内科	16
神経内科	11
小児科学	10
泌尿器科	8
内分泌代謝内科	7
循環器・腎臓内科	6
消化器内科	5
呼吸器・アレルギー内科	4
総合診療科	4
第二外科	4
呼吸器外科	3
第一外科	3
排泄機能センター	3
救急医学	2
形成外科・美容外科	2
心臓・血管外科	2
整形外科	2
眼科	1
口腔外科	1
産婦人科学	1
精神神経科	1
皮膚科	1
病理診断学	1
放射線科	1
麻酔科学	1
全部門	100

14-2.図書貸出冊数

所属部署名称	件数
2 C	80
3 C	30
3 D	77
3 南	22
4 D	22
4 西	21
4 東	37
4 北	27
5 D	16
5 西	53
5 東	9
5 南	25
5 北	25
6 D	13
6 西	22
6 東	57
6 南	16
6 北	15
7 D	34
7 西	8
7 東	18
7 南	45
7 北	31
8 D	60
8 東	42
8 南	60
8 北・8 西	8
9 D	48
ICU	126
MFICU	50
NICU	6
S Dセンター	26
スポーツ科学	18

所属部署名称	件数
リウマチ・膠原病内科	15
リハビリテーション科	201
リハビリテーション科学	41
医科大学	5
医学部	53
医療福祉相談部門	19
医療連携部門	5
栄養部	3
化学	4
化学療法室	25
解剖学(マクロ)	11
解剖学(組織)	16
外来(リウマチ・膠原病)	2
外来(リハビリ)	2
外来(一外)	4
外来(形成美容外科)	26
外来(循内)	5
外来(心臓・血管外科)	5
外来(心臓・血管内科)	1
外来(二外)	27
外来(排泄)	6
外来(泌尿器)	18
感染制御・臨床検査医学	19
看護学科	274
看護学部事務室	46
看護部3E	4
看護部事務室	112
眼科	13
眼科学	41
救急医学	1
救命ICU	51
教育支援センター	19
形成外科・美容外科	5
血液・腫瘍内科	1
血液浄化	11
健康管理科	1
研究支援センター	19
呼吸器外科	4
雇用戦略室	61

所属部署名称	件数
語学教育部門	29
公衆衛生学	7
口腔外科	24
口腔外科学	19
国際疫学研究室	2
国際環境衛生室	47
国際交流支援室	44
産科婦人科学	30
耳鼻咽喉・頭頸部外科	16
実験動物センター	62
手術室	151
手術部	35
小児科	32
小児科学	25
消化器内科	11
情報基盤センター	5
情報教育部門	10
心臓・血管外科学	15
心臓・血管内科／循環器内科	3
心理学	26
診療記録管理部	24
腎臓・高血圧内科	15
図書館	360
整形外科	10
整形外科学	43
生化学	107
生物学	77
生理学(生体情報)	55
生理学(生体制御)	82
精神神経医学	68
精神神経科	9
精神生物学	9
総合診療医学	101
総合診療科	52
退院支援	43
大学院	1
大学院看護学研究科	3
大学事務局	13
第一外科	17

所属部署名称	件数
第二外科学	6
地域医療教育センター	51
中央(放治)	10
中央(放射線科)	7
超音波センター	13
統計学	3
独語学	3
内科学(血液・腫瘍)	13
内科学(呼吸器・アレルギー)	24
内科学(消化器)	20
内科学(心臓・血管／循環器)	19
内科学(神経)	77
内科学(腎臓・高血圧)	28
内科学(内分泌代謝)	20
内視鏡	15
内分泌代謝内科	14
入院支援	13
熱帯病寄生虫病学	12
脳神経外科	5
脳神経外科学	40
脳神経内科	19
泌尿器科	1
泌尿器科学	2
皮膚科学	41
微生物学	40
病院事務部	2
病理学	12
病理診断科	12
病理診断学	51
病理部	9
附属看護専門学校	22
物理学	2
保健センター	1
放射線医学	120
放射線科	4
放射線治療センター	1
放射線部	135
法医学	35
訪問看護	3

所属部署名称	件数
麻酔科学	19
麻酔部	2
未熟	35
薬剤部	113
薬理学	91
輸血部	2
臨床検査センター	118
臨床研修センター	530
臨床工学部	39
大学院	8
看護学研究科大学院生	321
卒業生	141
S Dセンター	93
リハビリテーション科	7
C2病棟	3
D3病棟	1
ERICU病棟	3
F5病棟	2
ICU病棟	4
MFICU病棟	3
手術室	3
麻酔科	1
臨床研修センター	7
日光医療センター	79
附属看護専門学校三郷校	2
全部門	6,537

14-3.他図書館との相互利用（文献依頼）件数

所属部署名称	件数
2C	2
3C	2
5D	6
5西	1
6北	2
7北	1
8東	3
8北・8西	1
9D	5
ICU	7
MFICU	2
スポーツ科学	3
医学部	21
医学部生	1
越谷	8
化学	1
解剖学(マクロ)	1
解剖学(組織)	40
外来(一外)	1
外来(乳腺)	1
看護学科	163
看護学研究科大学院生	68
看護学部事務室	5
看護学部生	349
看護部事務室	4
眼科	2
眼科学	4
救急医学	1
救命ICU	1
教育支援センター	1
形成外科学	6
研究支援センター	17
呼吸器外科学	10

所属部署名称	件数
語学教育部門	6
公衆衛生学	39
口腔外科	2
口腔外科学	20
国際環境衛生室	40
国際交流支援室	3
産科婦人科	6
産科婦人科学	7
耳鼻咽喉・頭頸部外科学	3
助産学専攻科生	3
小児科	1
小児科学	121
心臓・血管外科学	6
心理学	6
神経内科	3
図書館	35
整形外科	11
整形外科学	69
生化学	2
精神神経医学	30
精神神経科	2
精神生物学	124
専門学生	5
総合診療医学	8
総合診療科	1
大学院	1
大学院看護研究科	3
第一外科学	1
第二外科学	1
地域医療教育センター	1
超音波	1
内科学(リウマチ・膠原病)	6
内科学(血液・腫瘍)	10
内科学(呼吸器・アレルギー)	8
内科学(循環器・腎臓)	3
内科学(消化器)	11
内科学(心臓・血管)	3
内科学(神経)	89

所属部署名称	件数
内視鏡	1
日光医療センター	9
熱帯病寄生虫病学	13
脳神経外科学	15
脳神経内科	4
泌尿器科学	14
皮膚科	25
皮膚科学	40
微生物学	13
病理学	7
病理診断学	16
病理部	1
附属看護専門学校	3
保健センター	2
放射線医学	31
放射線科	1
麻酔科学	8
薬理学	15
全部門	1,649

■ 15. 臨床研修

15-1. 初期臨床研修医の採用活動実績

1. 医師

		2018年度採用 (平成30年度採用)
初期臨床研修医の募集定員…①		59
初期臨床研修医の採用人数	マッチング採用内定人数…①	55
	2次募集等採用内定人数…②	6
	合計採用内定人数…③ (①+②)	61
	採用取消者…④ (卒業不可+国試不合格等)	9
	最終実入職者数…⑤ (③-④)	52
定員に対する充足率… (⑤/①)		88.1%

2. 歯科医師

		2018年度採用 (平成30年度採用)
初期臨床研修医の募集定員…①		6
初期臨床研修医の採用人数	マッチング採用内定人数…①	6
	2次募集等採用内定人数…②	1
	合計採用内定人数…③ (①+②)	7
	採用取消者…④ (卒業不可+国試不合格等)	1
	最終実入職者数…⑤ (③-④)	6
定員に対する充足率… (⑤/①)		100.0%

15-2.臨床研修指導医数

診療科	医師数	在籍人数（院内常勤者）
心臓・血管内科	22	7
消化器内科	28	11
血液・腫瘍内科	13	6
循環器・腎臓内科	26	6
神経内科	29	7
内分泌代謝内科	18	6
呼吸器・アレルギー内科	19	8
リウマチ・膠原病科	9	4
精神神経科	19	6
皮膚科	22	2
放射線科	15	6
感染制御・臨床検査医学	3	2
小児科	26	11
総合診療科	13	5
第一外科	18	6
第二外科	18	10
心臓・血管外科	8	6
呼吸器外科	9	5
脳神経外科	15	3
整形外科	20	5
泌尿器科	10	7
眼科	20	12
耳鼻咽喉・頭頸部外科	15	5
産科婦人科	14	8
麻酔科	26	4
救急医学	19	6
形成外科・美容外科	9	5
リハビリテーション科	3	2
健康管理科	1	1
腫瘍センター	2	1
病理診断科	10	4
乳腺センター	2	1
PETセンター	1	0
放射線治療センター	0	0
排泄機能センター	4	3
口腔外科	18	6
合 計	504	187

■ 16. 職場環境

16-1.健康診断受診率

2018年度	対象者数	受検者数	受検率
医師	626	625	99.8%
看護師	1192	1192	100.0%
薬剤師	85	85	100.0%
診療放射線技師	70	70	100.0%
医療専門職	175	175	100.0%
事務員	307	307	100.0%
合計	2455	2454	99.96%

16-2.職員の喫煙率

a.男女別喫煙率

年度	男性		女性		全体	
	喫煙者数	喫煙率	喫煙者数	喫煙率	喫煙者数	喫煙率
2016年度	167	21.5%	143	9.0%	310	13.2%
2017年度	169	21.2%	144	8.9%	313	12.9%
2018年度	155	20.0%	144	8.9%	299	12.5%

b.部門別喫煙率

年度	男性						
	医師	看護師	薬剤師	診療放射線技師	医療専門職	事務員	全体
2016年度	15.1%	30.8%	12.9%	32.8%	27.1%	32.9%	21.5%
2017年度	13.5%	33.3%	15.2%	31.0%	26.8%	32.1%	21.2%
2018年度	12.2%	36.6%	12.1%	28.8%	21.1%	30.0%	20.0%

年度	女性						
	医師	看護師	薬剤師	診療放射線技師	医療専門職	事務員	全体
2016年度	4.1%	11.4%	2.3%	11.1%	1.7%	7.0%	9.0%
2017年度	3.4%	11.3%	2.2%	0.0%	2.5%	6.3%	8.9%
2018年度	3.4%	11.5%	3.8%	0.0%	2.9%	5.1%	8.9%

16-3.インフルエンザワクチン接種率

2018年度	対象者数	接種者数	接種率
医師	799	487	61.0%
看護師	1,270	1,128	88.8%
薬剤師	85	78	91.8%
診療放射線技師	72	64	88.9%
医療専門職	182	168	92.3%
事務員	318	279	87.7%
合計	2,726	2,204	80.9%

16-4.HBワクチン接種率（B型肝炎予防有効率）

2018年度	対象者数	HBs抗体価陽性者数	HBs抗体価陰性者数	B型肝炎ワクチン接種者数	B型肝炎ワクチン接種率	HBs抗体価陽性者数 + B型肝炎ワクチン接種者数	B型肝炎予防有効率
医師	590	396	194	49	25.3%	445	75.4%
看護師	1,191	874	317	140	44.2%	1,014	85.1%
薬剤師	85	41	44	14	31.8%	55	64.7%
診療放射線技師	70	35	35	11	31.4%	46	65.7%
医療専門職	175	131	44	21	47.7%	152	86.9%
事務員	306	47	259	61	23.6%	108	35.3%
合計	2,417	1,524	893	296	33.1%	1,820	75.3%

16-5.有給休暇取得率

専任

所 属	年休取得率	総付与年休数	総取得年休数
診療部門	65.7%	846.0	556.0
中央部門	50.4%	3,974.0	2,001.0
薬 剤 部	38.7%	1,220.0	472.5
看 護 部	9.6%	16,129.0	1,546.5
事 務 部	50.9%	1,544.0	786.0
合計	22.6%	23,713.0	5,362.0

パート

所 属	年休取得率	総付与年休数	総取得年休数
診療部門	85.2%	54.0	46.0
中央部門	79.0%	1,374.0	1,085.0
薬 剤 部	64.7%	266.0	172.0
看 護 部	40.2%	2,116.0	850.5
事 務 部	78.7%	776.0	611.0
合計	60.3%	4,586.0	2,764.5

16-6.平均労働時間

専任

2018年度	4月	5月	6月	7月	8月	9月	10月	11月	12月	1月	2月	3月	年間平均労働時間
診療部門	156:09	157:03	156:51	157:20	156:48	156:25	157:15	156:49	156:10	155:42	155:41	156:06	156:32
中央部門	168:27	163:45	162:23	162:46	160:11	161:26	161:20	161:21	160:11	159:22	159:07	158:55	161:38
薬剤部	178:29	178:34	177:35	178:55	177:39	179:13	180:12	179:53	176:02	173:25	171:03	172:52	176:59
看護部	156:05	157:48	156:37	157:23	158:05	158:42	158:53	158:18	157:15	157:29	156:14	154:59	157:19
事務部門	184:17	180:49	177:14	177:33	176:00	177:40	178:47	178:21	178:03	175:18	173:14	175:31	177:44

パート

2018年度	4月	5月	6月	7月	8月	9月	10月	11月	12月	1月	2月	3月	年間平均労働時間
診療部門	140:00	140:00	140:00	140:00	140:00	140:00	140:00	140:44	140:00	140:00	140:08	140:29	140:06
中央部門	142:42	141:38	141:49	143:07	140:52	140:58	141:28	141:24	141:22	141:48	141:28	142:22	141:45
薬剤部	140:42	140:37	140:06	141:30	140:46	141:51	142:10	140:37	141:17	141:39	140:42	140:36	141:03
看護部	140:36	141:27	140:58	141:20	141:01	140:54	141:16	140:55	140:54	141:04	140:35	140:23	140:57
事務部門	143:49	143:08	142:28	143:15	142:58	142:39	142:56	142:26	142:30	142:31	142:03	142:13	142:45

16-7.認定・専門看護師数

2018年4月現在

専門看護師		
がん看護	2	名
母性看護	1	名
急性・重症患者看護	1	名
在宅看護	1	名
感症看護	1	名
専門看護師合計	6	名

認定看護師		
認定看護管理	2	名
救急看護	3	名
皮膚・排泄ケア	2	名
緩和ケア認定	2	名
がん化学療法看護	3	名
がん放射線療法看護	1	名
集中ケア	2	名
感染管理	1	名
糖尿病看護	2	名
新生児集中ケア	2	名
乳がん看護	2	名
脳卒中リハビリテーション看護	2	名
認知症看護	1	名
摂食・嚥下障害看護	1	名
小児救急看護	1	名
手術看護	1	名
慢性心不全看護	2	名
認定看護師合計	30	名

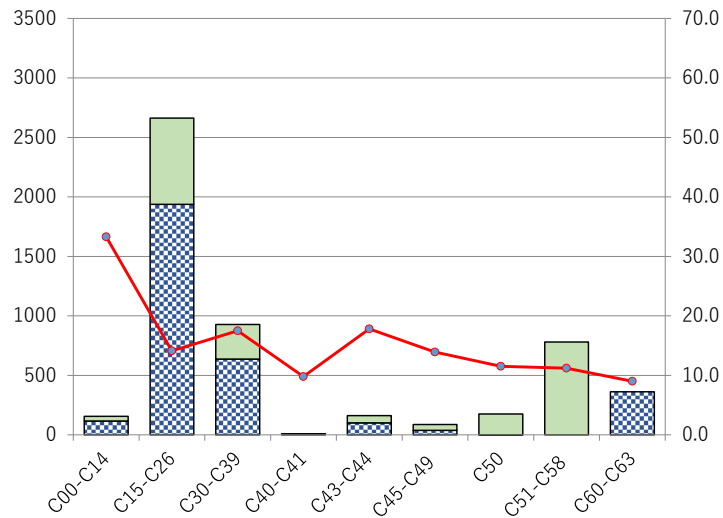
専門看護師・認定看護師合計 36名

17-3.がん種別退院患者数および在科日数

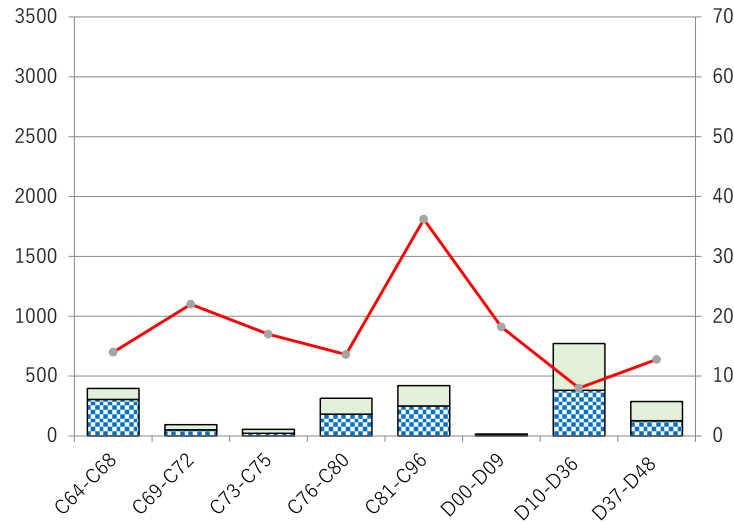
国際疾病 中分類	口唇、口腔及び 咽頭の悪性新生物 C00-C14	消化器の 悪性新生物 C15-C26	呼吸器及び胸腔 内臓器の悪性新 生物 C30-C39	骨及び関節軟骨 の悪性新生物 C40-C41	皮膚の黒 色腫及びそ の他の皮膚の悪 性新生物 C43-C44	中皮及び軟部組 織の悪性新生物 C45-C49	乳房の悪 性新生物 C50	女性生殖 器の悪性 新生物 C51-C58	男性生殖器の悪 性新生物 C60-C63
男	117	1,937	637	7	100	37	1	0	361
女	39	726	290	1	62	50	174	781	0
計	156	2,663	927	8	162	87	175	781	361
在科日数 (平均)	33.3	14.1	17.5	9.8	17.8	13.9	11.5	11.2	9.0

国際疾病 中分類	腎尿路の 悪性新生物 C64-C68	眼、脳及び その他の中枢神 経系の部位の悪 性新生物 C69-C72	甲状腺及びその 他の内分泌腺の 悪性新生物 C73-C75	部位不明確、続 発部位及び部位 不明の悪性新生 物 C76-C80	リンパ組 織、造血組 織及び関連組織 の悪性新生物 C81-C96	上皮内新生物 D00-D09	良性新生物 D10-D36	性状不詳又は不 明の新生物 D37-D48		新生物 総計
男	306	52	23	183	251	8	381	128		4,529
女	92	42	33	133	170	9	390	159		3,151
計	398	94	56	316	421	17	771	287		7,680
在科日数 (平均)	14.0	22.0	17.0	13.6	36.2	18.2	8.0	12.8		15.0

■男 ■女 ●在科日数 (平均)



■男 ■女 ●在科日数 (平均)



■ 18. 高度の医療の提供の実績

18-1. 承認を受けている先進医療の種類及び取扱患者数

先進医療の種類	取扱患者数
多焦点眼内レンズを用いた水晶体再建術	51人
FDGを用いたポジトロン断層・コンピューター断層複合撮影による不明熱の診断 不明熱（画像検査、血液検査及び尿検査により診断が困難なものに限る）	0人
リツキシマブ点滴静注後におけるミコフェノール酸モフェチル経口投与による寛解維持療法	1人

18-2.その他の高度の医療の種類及び取扱患者数

医療技術名	光干渉断層法（OCT）を用いた冠動脈プラーク診断と冠血管形成術	取扱患者数	94人
当該医療技術の概要			
光干渉断層法（OCT）により冠動脈プラークの組織性状を診断し、その結果によりバルーン・ステントを選択し、冠血管形成術を行う。こうした方法により冠血管形成術の合併症を予防し、長期予後改善が期待できる。			
医療技術名	血管内視鏡を用いたステント内新生内膜の観察	取扱患者数	26人
当該医療技術の概要			
血管内視鏡はステント留置後の新生内膜の性状を直視し、正確に観察することが可能であり、冠血管形成術後の予後予測に重要である。			
医療技術名	IVUSを用いた冠動脈形成術	取扱患者数	413人
当該医療技術の概要			
現在IVUSは冠動脈形成術の適応治療戦略決定、至適終了決定に必須なモダリティである。特に我々の使用するバーチャルヒストロジーIVUSは冠動脈形成術後の予後予測に有用である。			
医療技術名	内視鏡的胆管結石除去術	取扱患者数	150人
当該医療技術の概要			
総胆管結石症に対して結石を除去するため行う内視鏡治療			
医療技術名	肝悪性腫瘍ラジオ波焼灼術	取扱患者数	3人
当該医療技術の概要			
肝臓癌に対して超音波ガイド下に穿刺し電氣的に焼灼、壊死に至らしめる治療			
医療技術名	炎症性腸疾患に対する血球成分除去療法	取扱患者数	20人
当該医療技術の概要			
活動期潰瘍性大腸炎やクローン病患者に対する顆粒球や白血球成分除去療法			
医療技術名	クローン病患者に対するバルーン小腸内視鏡	取扱患者数	3人
当該医療技術の概要			
バルーン小腸内視鏡を用いてクローン病の診断や狭窄部治療、治療効果判定を行う			
医療技術名	劇症肝炎に対する血液浄化療法	取扱患者数	2人
当該医療技術の概要			
劇症肝炎患者に対して行う血漿交換や血液濾過透析療法			
医療技術名		取扱患者数	20人
当該医療技術の概要			
20 channel 脳電図LORETA解析による前頭葉機能障害の判定、治療			

医療技術名	重症喘息に対する気管支サーモプラスチック	取扱患者数	3人
当該医療技術の概要			
高用量吸入ステロイドや気管支拡張薬などの喘息治療薬併用でもコントロール不良な重症喘息患者に対して、気管支鏡下に高周波プローブを気管支内腔に挿入し温熱処置を加えることで気管支平滑筋量を減少させる治療法である。喘息発作の減少やQOLの改善などの効果が得られる。			
医療技術名	早期肺癌に対する気管支鏡下光線力学療法	取扱患者数	1人
当該医療技術の概要			
内視鏡的早期肺癌に対して、光感受性物質を静注後、気管支鏡下にレーザー照射を行うことで腫瘍を焼灼して治療を行う。			
医療技術名	肺及び胸腔におけるクライオバイオプシー	取扱患者数	25人
当該医療技術の概要			
経気管支鏡や経胸腔鏡下に先端が凍結する鉗子を挿入し標的組織を採取することで従来の生検鉗子と比較し病理検体のサイズや深さが大きい検体が採取できるので病理診断率が上がる。			
医療技術名	修正型電気けいれん療法	取扱患者数	37名 (346件)
当該医療技術の概要			
難治性うつ病患者や難治性統合失調症患者に対して筋弛緩薬によって痙攣を抑制した状態でサイマトロンを用いて頭部にパルス波を入力する			
医療技術名	食道癌に対する胸腔鏡下食道切除および腹腔鏡補助下胃管再建術	取扱患者数	26人
当該医療技術の概要			
食道癌に対して完全鏡視下に食道およびリンパ節を切除し、再建も行う。体壁破壊の軽減により、患者の術後回復の促進が期待できる。			
医療技術名	食道癌に対するDCF併用化学放射線療法	取扱患者数	12人
当該医療技術の概要			
食道癌に対して非常に効果の高いDocetaxel, Cisplatin, 5-Fluorouracilの3剤併用化学療法に放射線療法を加えることにより高い奏効率と根治性の獲得が期待できる。			
医療技術名	進行胃癌に対するDCS併用化学療法	取扱患者数	1人
当該医療技術の概要			
進行胃癌に対して従来はあまり行われていなかった化学療法をDocetaxel, Cisplatin, S-1の3剤併用で行うことにより、生存率を延長することが期待できる。			
医療技術名	ダ・ヴィンチ®Xi手術システムを用いた、ロボット支援腹腔鏡下胃癌手術	取扱患者数	5人
当該医療技術の概要			
3D立体画像下で複雑かつ細かな手技が可能で、多関節機能を有し、手ぶれがないため、より安全かつ低侵襲な手術が行うことが可能となる。			
医療技術名	進行下部直腸癌に対する術前化学療法	取扱患者数	10人
当該医療技術の概要			
治療成績の不良な進行下部直腸癌に対して、術前化学療法を行うことにより、根治性の向上が期待できる。			
医療技術名	肝切除	取扱患者数	99人
当該医療技術の概要			
肝細胞癌、転移性肝腫瘍、肝内胆管癌、肝門部領域胆管癌などの疾患に対して、肝垂区域切除や拡大肝切除を施行している。肝門部領域胆管癌などに対して大量肝切除が必要な場合は、術後肝不全予防として、門脈塞栓術を施行している。			

医療技術名	膵頭十二指腸切除（肝切除付加）	取扱患者数	28人
当該医療技術の概要			
主に膵頭部癌、遠位部胆管癌、乳頭部癌、十二指腸癌などの疾患に対して施行している。門脈などの脈管侵襲を伴う場合も、血管合併切除や再建も施行している。また、広範囲胆管癌などに対しては、肝切除付加膵頭十二指腸切除も施行している。			
医療技術名	膵体尾部切除	取扱患者数	17人
当該医療技術の概要			
主に膵体尾部癌に対して施行している。			
医療技術名	膵全摘術	取扱患者数	7人
当該医療技術の概要			
主に膵臓癌、膵管内乳頭線癌などの疾患に対して施行している。			
医療技術名	腹腔鏡下肝切除	取扱患者数	3人
該医療技術の概要			
主に肝細胞癌、転移性肝腫瘍に対して、腹腔鏡下肝外側区域切除、部分切除を施行している。			
医療技術名	腹腔鏡下結腸切除	取扱患者数	34人
当該医療技術の概要			
結腸癌に対して施行している。			
医療技術名	腹腔鏡下直腸切除	取扱患者数	18人
当該医療技術の概要			
直腸がんに対して施行している。			
医療技術名	経カテーテル大動脈弁置換術	取扱患者数	50人
当該医療技術の概要			
大動脈弁狭窄症に対するカテーテルによる大動脈弁の置換術			
医療技術名	重症心不全に対する左室補助人工心臓植込み（経皮的補助=impellarを含む）	取扱患者数	20人
当該医療技術の概要			
重症心不全に対する左室補助人工心臓による補助			
医療技術名	3D内視鏡補助下 心臓手術	取扱患者数	5人
当該医療技術の概要			
右小開胸による3D内視鏡補助下に行う心臓手術			
医療技術名	B型急性大動脈解離に対するステントグラフト内挿術	取扱患者数	5人
当該医療技術の概要			
B型急性大動脈解離に対しステントグラフトを内挿する			

医療技術名	脳死肺移植	取扱患者数	1人
当該医療技術の概要			
脳死ドナーより摘出・搬送した肺を登録してある慢性呼吸不全症例に移植したもの			
医療技術名	重度脊柱変形に対する脊柱骨切り再建術	取扱患者数	5人
当該医療技術の概要			
先天性側弯症などの重度側弯症に対する前方後方合併脊柱骨切り術を併用した矯正固定術			
医療技術名	肺癌に対する脊椎肺合併切除・脊柱再建術	取扱患者数	1人
当該医療技術の概要			
脊椎と肋骨に浸潤した肺癌に対して肺-脊椎-肋骨のen bloc切除と脊椎インストゥルメンテーションを用いた脊柱再建を行う			
医療技術名	早期発症側弯症に対するグローイングロッド手術	取扱患者数	10人
当該医療技術の概要			
10歳未満の早期発症重度側弯症に対し、延長可能なロッドシステムを利用した経時的脊柱延長矯正術を行う			
医療技術名	拡大前頭洞手術	取扱患者数	6人
当該医療技術の概要			
通常の鼻内内視鏡手術で開放困難な前頭洞病変に対して用いられる手術手技である。			
医療技術名	経鼻的翼突管神経切除術	取扱患者数	17人
当該医療技術の概要			
保存的加療でコントロール困難な鼻漏患者に対して施行する手術である。			
医療技術名	下咽頭悪性腫瘍手術(頸部、胸部、腹部等の操作による再建を含む)	取扱患者数	12人
当該医療技術の概要			
進行下咽頭癌に対して行われる耳鼻咽喉科を代表する大手術である（咽喉食摘出術＋遊離空腸による再建術）			
医療技術名	広範囲頭蓋底腫瘍切除・再建術	取扱患者数	1人
当該医療技術の概要			
前頭蓋底に浸潤した癌に対して脳神経外科、形成外科と合同で手術を行った。			
医療技術名	小耳症・外耳道閉鎖症における、耳介挙上と外耳道・鼓室形成による聴力改善手術	取扱患者数	10人
当該医療技術の概要			
肋軟骨フレームワーク移植で作製した耳介を挙上する際に、外耳道の造設、耳小骨、鼓膜の再建を形成外科と耳鼻科が合同で行う。			
医療技術名	神経血管柄付き遊離筋肉移植による、顔面神経麻痺の動的再建手術	取扱患者数	1人
当該医療技術の概要			
マイクロサージャリー手技を用いた、遊離筋肉移植（主に広背筋）により、陳旧性顔面神経麻痺患者に「笑いの表情」を再建する。			