

クリニカルインディケーター

2019年度

獨協医科大学病院

1. 患者統計【外来診療】

1-1.外来のべ患者数 [診療科別]

1-2.外来診療の平均待ち時間 [予約患者]

1-3.外来診療の平均待ち時間 [予約外患者]

2. 患者統計【入院診療】

2-1.新規入院患者数 [診療科別]

2-2.のべ在院患者数 [診療科別]

2-3.平均在院日数

a.一般病棟

b.特定入院料

2-4.一日平均入院患者数

2-5.入院患者の地域分布

a.入院患者の住所（県外都道府県別）

b.入院患者の住所（栃木県内の地域別）

3. 死亡統計

3-1.疾病分類別死亡統計

3-2.病理剖検率

a.病院全体の病理剖検率

b.診療科別の病理剖検数

4. 手術件数

4-1.手術件数

5. 産科医療の実績件数

5-1.出産児数

5-2.帝王切開率

6. 検査／処方・注射件数

6-1.画像検査件数

6-2.臨床検査件数

6-3.超音波検査件数

6-4.消化器内視鏡査件数

6-5.呼吸器内視鏡査件数

6-6.病理検査件数

6-7.輸血検査件数

6-8.処方せん・注射せんの枚数、件数、剤数

a.月別合計

b.月別1日平均

6-9.院外処方せん発行件数

6-10.外来薬剤情報提供書発行件数・発行率

6-11.薬剤管理指導業務実績

7. 救急医療

7-1.時間外救急部受診患者数(夜間・休日・祝日)

7-1-2.救急患者受入状況

7-2.月別／時間帯別年間受入延患者数

a.時間帯別年間受入延患者数

b.月別年間受入延患者数

7-3.院内BLS講習会

a.院内BLS講習会開催実績

b.院内BLS講習会受講者総数

8. 地域連携

8-1.他院・他施設からの紹介患者数 [診療科別]

8-2.紹介率 [診療科別]

8-3.他院・他施設からの紹介患者数 [施設別]

a.診療所からの紹介患者数

b.病院からの紹介患者数

c.歯科からの紹介患者数

d.施設・その他からの紹介患者数

8-4.他院・他施設からの紹介患者数 [医師会別]

8-5.他院・他施設への逆紹介患者数 [診療科別]

8-6.逆紹介率 [診療科別]

8-7.他院・他施設への逆紹介患者数 [施設別]

a.診療所への逆紹介患者数

b.病院への逆紹介患者数

c.歯科への逆紹介患者数

d.施設・その他への逆紹介患者数

8-8.他院・他施設への逆紹介患者数 [医師会別]

9. 診療の標準化

9-1.クリニカルパスの適用状況

a.クリニカルパス使用率

b.クリニカルパス使用率 [診療科別]

9-2.クリニカルパス別の適用症例数

10. がん化学療法

10-1.化学療法レジメン数

10-2.化学療法施行件数

10-3.化学療法レジメン別の適用症例数

11. チーム医療

11-1.新規褥瘡発生率

11-2.NST回診実施患者数

12. 感染管理

12-1. 菌種別の抗菌薬感受性率

12-2. 抗菌薬の使用推移

12-3. データサーベイランス

a.カテーテル関連血流感染(末梢静脈カテーテル等含む)

b.人工呼吸器関連肺炎(非侵襲的人工呼吸は含まず)

c.尿路感染症

12-4.感染制御センター取扱状況

a.針刺し・切創発生状況

b.皮膚・粘膜汚染発生状況

c.事象別場所別

13. 安全管理

13-1.安全管理報告書提出件数

a.レベル別 安全管理報告書提出件数

b.部門別安全管理報告書提出件数

c.情報区分別提出件数

13-2.入院中の転倒・転落

a.損傷レベル別 入院中の転倒・転落件数

b.入院中の転倒・転落発生率

c.入院患者の転倒・転落による損傷発生率

14. 学術研究・図書

14-1.英語論文執筆数

14-2.図書貸出冊数

14-3.他図書館との相互利用（文献依頼）件数

15. 臨床研修

15-1.初期臨床研修医の採用活動実績

15-2.臨床研修指導医数

16. 職場環境

16-1.健康診断受診率

16-2.職員の喫煙率

a.男女別喫煙率

b.部門別喫煙率

16-3.インフルエンザワクチン接種率

16-4.HBワクチン接種率（B型肝炎予防有効率）

16-5.有給休暇取得率

16-6.平均労働時間

16-7.認定・専門看護師数

17. がん疾患・がん種別退院患者在科日数実績

17-1.疾患別・診療科別退院患者数

17-2.がん種別・診療科別退院患者数および在科日数

17-3.がん種別退院患者数および在科日数

18. 高度の医療の提供の実績

18-1.承認を受けている先進医療の種類及び取扱患者数

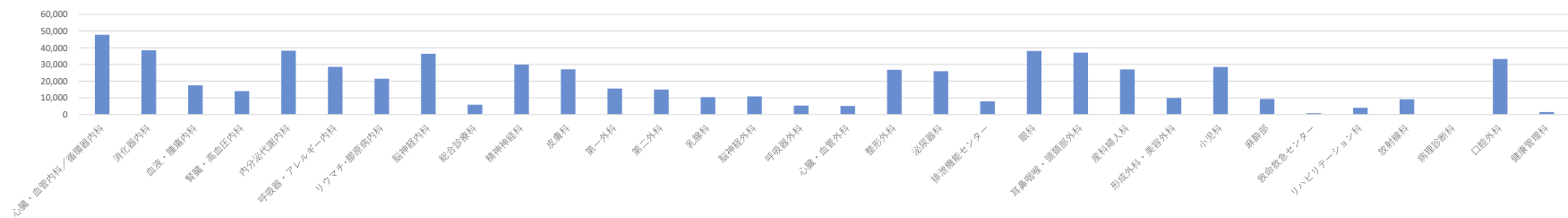
18-2.その他の高度の医療の種類及び取扱患者数

■ 1. 患者統計【外来診療】

1-1. 外来のべ患者数 [診療科別]

科別	2019年												2020年			合計	1日平均
	4月	5月	6月	7月	8月	9月	10月	11月	12月	1月	2月	3月					
心臓・血管内科/循環器内科	4,069	4,074	3,809	4,225	4,022	3,806	4,229	3,907	4,065	3,912	3,685	3,989	47,792	170.7			
消化器内科	3,153	3,100	3,178	3,416	3,300	3,152	3,361	3,162	3,292	3,167	2,935	3,249	38,465	137.4			
血液・腫瘍内科	1,505	1,514	1,388	1,463	1,618	1,516	1,507	1,384	1,459	1,382	1,352	1,434	17,522	62.6			
腎臓・高血圧内科	1,098	1,152	1,074	1,253	1,226	1,120	1,171	1,197	1,233	1,235	1,096	1,196	14,051	50.2			
内分泌代謝内科	3,186	2,991	3,126	3,287	3,283	3,071	3,314	3,103	3,352	3,217	3,110	3,249	38,289	136.7			
呼吸器・アレルギー内科	2,300	2,340	2,344	2,385	2,341	2,359	2,549	2,313	2,536	2,387	2,246	2,516	28,616	102.2			
リウマチ・膠原病内科	1,708	1,866	1,617	1,896	1,784	1,761	1,868	1,764	1,818	1,827	1,669	1,880	21,458	76.6			
脳神経内科	3,095	2,980	2,960	3,252	3,146	2,911	3,221	2,932	3,159	2,968	2,860	2,909	36,393	130.0			
総合診療科	443	454	437	537	553	498	501	491	516	512	464	473	5,879	21.0			
精神神経科	2,540	2,509	2,352	2,700	2,548	2,490	2,690	2,413	2,449	2,403	2,318	2,505	29,917	106.8			
皮膚科	2,232	2,296	2,244	2,378	2,309	2,304	2,360	2,258	2,286	2,237	2,024	2,201	27,129	96.9			
第一外科	1,302	1,217	1,222	1,326	1,382	1,298	1,368	1,266	1,318	1,303	1,294	1,326	15,622	55.8			
第二外科	1,268	1,222	1,343	1,308	1,248	1,254	1,307	1,154	1,256	1,216	1,118	1,304	14,998	53.6			
乳腺科	866	866	812	928	882	902	941	926	890	786	793	840	10,432	37.3			
脳神経外科	948	871	956	941	911	879	935	889	1,006	855	762	937	10,890	38.9			
呼吸器外科	445	440	414	462	479	417	455	438	462	463	418	507	5,400	19.3			
心臓・血管外科	428	436	384	457	416	399	441	431	442	414	412	475	5,135	18.3			
整形外科	2,139	2,247	2,190	2,449	2,388	2,159	2,390	2,149	2,267	2,241	1,908	2,267	26,794	95.7			
泌尿器科	2,039	2,077	2,250	2,296	2,150	2,215	2,300	2,043	2,279	2,159	1,985	2,145	25,938	92.6			
排泄機能センター	676	670	620	714	668	598	717	698	626	668	639	601	7,895	28.2			
眼科	3,112	3,068	3,203	3,277	3,272	3,083	3,237	3,230	3,297	3,109	2,972	3,258	38,118	136.1			
耳鼻咽喉・頭頸部外科	3,065	2,929	3,096	3,219	3,287	3,055	3,098	2,895	3,221	3,139	2,927	3,138	37,069	132.4			
産科婦人科	2,306	2,342	2,251	2,397	2,204	2,144	2,361	2,240	2,274	2,135	2,053	2,316	27,023	96.5			
形成外科・美容外科	787	809	782	839	809	783	837	801	942	809	764	969	9,931	35.5			
小児科	2,310	2,301	2,195	2,698	2,980	2,312	2,402	2,184	2,546	2,227	2,060	2,270	28,485	101.7			
麻酔部	711	748	701	828	803	748	828	768	839	793	739	809	9,315	33.3			
救命救急センター	59	68	58	66	70	77	85	82	62	70	56	58	811	2.9			
リハビリテーション科	259	308	309	293	284	299	379	376	403	351	367	430	4,058	14.5			
放射線科	649	610	661	818	794	810	864	800	843	730	763	804	9,146	32.7			
病理診断科	0	0	0	0	0	0	0	0	0	0	0	0	0	0.0			
口腔外科	2,567	2,607	2,626	2,781	2,939	2,801	2,895	2,930	2,951	2,743	2,641	2,823	33,304	118.9			
健康管理科	70	153	104	301	117	68	181	197	123	82	53	63	1,512	5.4			
合計	51,335	51,265	50,706	55,190	54,213	51,289	54,792	51,421	54,212	51,540	48,483	52,941	627,387				
1日平均	2,231.9	2,228.9	2,112.7	2,207.6	2,168.5	2,331.3	2,283.0	2,235.6	2,357.0	2,342.7	2,203.7	2,205.8		2,240.7			

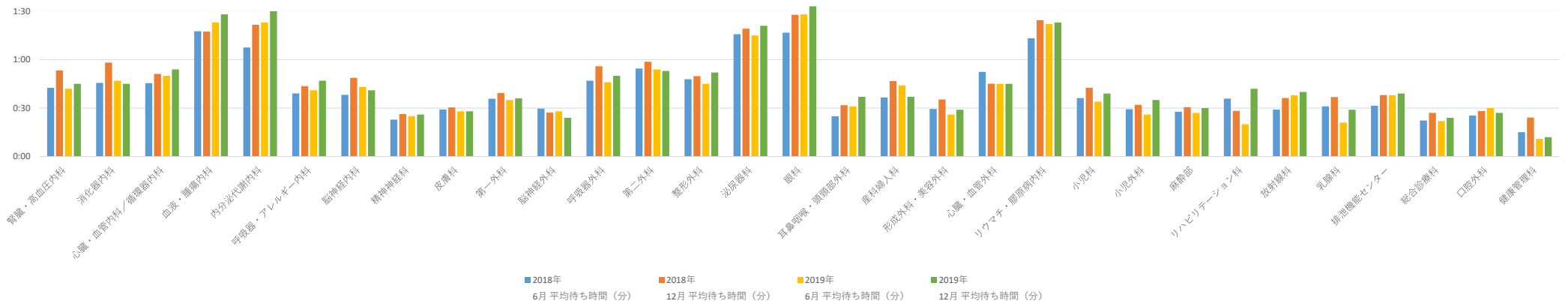
診療科別 年間外来のべ患者数



1-2.外来診療の平均待ち時間 [予約患者]

診療科別 外来診療の 平均待ち時間 [予約患者]		腎臓・ 高血圧内科	消化器 内科	心臓・ 血管内科 ／ 循環器内科	血液・ 腫瘍内科	内分泌 代謝内科	呼吸器・ アレルギー 内科	脳神経 内科	精神 神経科	皮膚科	第一 外科	脳神経 外科	呼吸器 外科	第二 外科	整形 外科	泌尿器 科	眼科	耳鼻 咽喉・ 頭頸部 外科	産科 婦人科	形成 外科・ 美容外科	心臓・ 血管外科	リウマチ・ 膠原病 内科	小児科	小児 外科	麻酔 部	リハビリ テーション 科	放射 線科	乳腺 科	排泄 機能セ ンター	総合 診療科	口腔 外科	健康 管理科
2018年 6月	平均待ち時間(分)	0:42	0:45	0:45	1:17	1:07	0:39	0:38	0:22	0:29	0:35	0:29	0:46	0:54	0:47	1:15	1:16	0:24	0:36	0:29	0:52	1:13	0:36	0:29	0:27	0:35	0:29	0:31	0:31	0:22	0:25	0:15
	患者数(人)	1,777	2,204	2,189	1,075	2,514	1,888	2,452	2,147	1,849	707	748	331	989	1,895	1,601	2,801	2,309	2,036	631	331	1,403	1,686	198	514	34	245	581	484	217	1,597	14
2018年 12月	平均待ち時間(分)	0:53	0:58	0:51	1:17	1:21	0:43	0:48	0:26	0:30	0:39	0:27	0:55	0:58	0:49	1:19	1:27	0:31	0:46	0:35	0:45	1:24	0:42	0:32	0:30	0:28	0:36	0:36	0:38	0:27	0:28	0:24
	患者数(人)	1,920	2,279	2,249	1,005	2,646	1,878	2,536	2,190	1,981	745	710	319	909	1,847	1,737	2,863	2,332	1,938	670	317	1,461	1,966	217	623	24	300	576	541	209	1,474	67
2019年 6月	平均待ち時間(分)	0:42	0:47	0:50	1:23	1:23	0:41	0:43	0:25	0:28	0:35	0:28	0:46	0:54	0:45	1:15	1:28	0:31	0:44	0:26	0:45	1:22	0:34	0:26	0:27	0:20	0:38	0:21	0:38	0:22	0:30	0:11
	患者数(人)	831	2,017	3,096	1,108	2,654	1,708	2,292	1,925	1,599	709	758	320	817	1,677	1,727	2,727	2,339	1,829	640	385	1,469	1,302	223	479	64	398	541	451	180	1,442	9
2019年 12月	平均待ち時間(分)	0:45	0:45	0:54	1:28	1:30	0:47	0:41	0:26	0:28	0:36	0:24	0:50	0:53	0:52	1:21	1:33	0:37	0:37	0:29	0:45	1:23	0:39	0:35	0:30	0:42	0:40	0:29	0:39	0:24	0:27	0:12
	患者数(人)	915	2,311	3,466	1,266	2,811	2,091	2,615	2,093	1,957	704	825	333	929	1,858	1,887	2,774	2,611	1,937	716	371	1,580	1,862	230	633	50	397	622	527	284	1,558	37

外来診療の平均待ち時間 [予約患者]



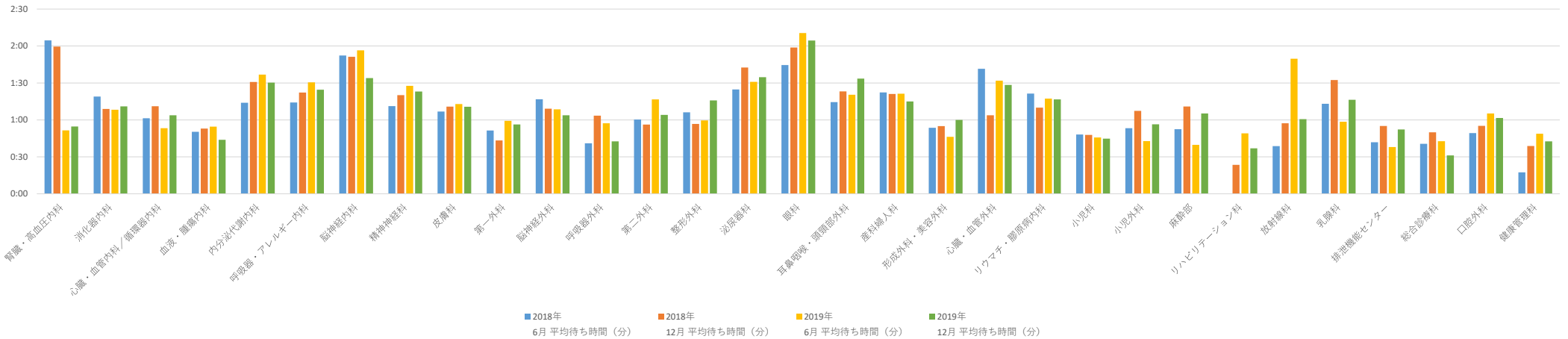
<条件>

- 入院中他科外来は対象外
- 予約時間がフリーの予約は受付時間より算出
- 予約時間前に診察を行った際は0時間として算出

1-3.外来診療の平均待ち時間 [予約外患者]

診療科別 外来診療の 平均待ち時間 [予約外患者]		腎臓・ 高血圧内科	消化器 内科	心臓・ 血管内科 ／ 循環器 内科	血液・ 腫瘍内科	内分泌 代謝内科	呼吸器・ アレルギー 内科	脳神経 内科	精神 神経科	皮膚科	第一 外科	脳神経 外科	呼吸器 外科	第二 外科	整形 外科	泌尿器 科	眼科	耳鼻 咽喉・ 頭頸部 外科	産科 婦人科	形成 外科・ 美容外科	心臓・ 血管外科	リウマチ・ 膠原病 内科	小児科	小児 外科	麻酔部	リハビリ テーション 科	放射線 科	乳腺科	排泄機 能センタ ー	総合診 療科	口腔外 科	健康管 理科
2018年 6月	平均待ち時間(分)	2:04	1:19	1:01	0:50	1:13	1:14	1:52	1:11	1:06	0:51	1:16	0:41	1:00	1:06	1:24	1:44	1:14	1:22	0:53	1:41	1:21	0:48	0:53	0:52	-	0:38	1:13	0:41	0:40	0:49	0:17
	患者数(人)	136	323	157	41	151	147	232	68	195	63	118	23	78	316	143	339	319	140	96	33	73	259	41	38	-	2	50	69	85	214	22
2018年 12月	平均待ち時間(分)	1:59	1:08	1:11	0:53	1:30	1:22	1:51	1:20	1:10	0:43	1:09	1:03	0:56	0:56	1:42	1:58	1:23	1:21	0:55	1:03	1:10	0:47	1:07	1:10	0:23	0:57	1:32	0:55	0:49	0:55	0:38
	患者数(人)	119	265	156	48	135	179	177	55	154	59	106	21	46	242	124	243	244	119	76	20	66	228	29	32	3	3	55	53	90	204	44
2019年 6月	平均待ち時間(分)	0:51	1:08	0:53	0:54	1:36	1:30	1:56	1:27	1:12	0:59	1:08	0:57	1:16	0:59	1:31	2:10	1:20	1:21	0:46	1:31	1:17	0:45	0:42	0:39	0:49	1:49	0:58	0:37	0:42	1:05	0:48
	患者数(人)	67	339	240	61	134	175	231	52	187	69	101	19	84	314	149	331	311	118	103	38	89	278	39	49	3	4	41	49	101	268	25
2019年 12月	平均待ち時間(分)	0:54	1:11	1:03	0:43	1:30	1:24	1:34	1:23	1:10	0:56	1:03	0:42	1:04	1:15	1:34	2:04	1:33	1:15	0:59	1:28	1:16	0:44	0:56	1:05	0:37	1:00	1:16	0:52	0:31	1:01	0:42
	患者数(人)	63	319	205	65	157	159	241	68	182	65	98	24	101	293	124	314	300	111	86	34	90	241	42	31	4	4	50	42	114	198	37

外来診療の平均待ち時間 [予約外患者]



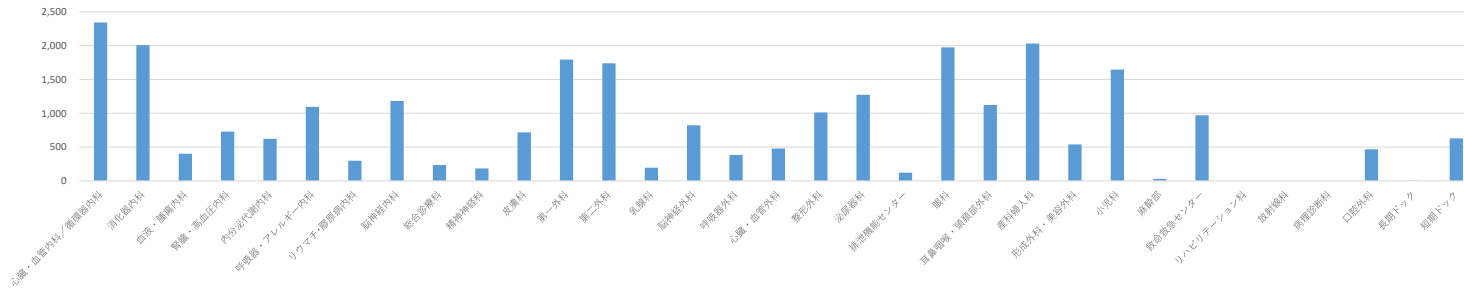
<条件>
入院中他科外来は対象外

■ 2. 患者統計【入院診療】

2-1. 新規入院患者数【診療科別】

科別	2019年										2020年			合計
	4月	5月	6月	7月	8月	9月	10月	11月	12月	1月	2月	3月		
心臓・血管内科／循環器内科	211	184	213	224	201	159	203	212	171	204	172	188	2,342	
消化器内科	166	180	177	167	166	150	172	160	166	174	154	175	2,007	
血液・腫瘍内科	36	29	31	48	34	40	30	34	24	34	28	33	401	
腎臓・高血圧内科	63	47	67	73	57	53	53	49	82	72	49	63	728	
内分泌代謝内科	45	50	45	49	63	49	46	44	58	47	61	64	621	
呼吸器・アレルギー内科	85	99	97	96	94	91	102	92	86	92	79	87	1,094	
リウマチ・膠原病内科	27	26	19	25	25	24	23	28	30	24	21	25	297	
脳神経内科	105	100	82	125	96	95	112	90	90	98	95	94	1,182	
総合診療科	13	20	17	27	19	16	18	24	18	18	22	22	234	
精神神経科	14	17	17	20	13	13	17	17	12	12	11	22	185	
皮膚科	60	51	53	70	68	68	59	58	52	62	54	63	718	
第一外科	136	149	142	164	176	158	154	138	137	144	140	155	1,793	
第二外科	145	154	129	160	145	162	129	149	129	152	139	146	1,739	
乳腺科	15	15	19	18	18	18	19	15	12	18	16	13	196	
脳神経外科	77	67	70	75	66	68	66	76	78	71	54	54	822	
呼吸器外科	40	30	35	40	32	32	23	32	25	29	29	38	385	
心臓・血管外科	40	46	41	44	37	40	43	40	34	38	38	38	479	
整形外科	78	85	82	86	107	75	84	86	80	83	83	82	1,011	
泌尿器科	104	99	108	99	121	108	102	101	108	104	114	106	1,274	
排泄機能センター	5	14	7	12	11	9	11	12	8	12	10	10	121	
眼科	146	177	161	172	173	163	152	161	132	182	163	193	1,975	
耳鼻咽喉・頭頸部外科	94	101	94	89	115	90	94	83	85	86	93	99	1,123	
産科婦人科	192	181	173	174	156	152	170	172	173	178	147	163	2,031	
形成外科・美容外科	52	42	41	39	52	37	45	44	54	52	39	41	538	
小児科	117	129	145	162	156	139	130	140	158	120	124	126	1,646	
麻酔部	3	1	1	2	1	1	1	3	5	5	4	4	30	
救命救急センター	80	79	74	83	80	87	79	89	85	73	88	74	971	
リハビリテーション科														
放射線科														
病理診断科														
口腔外科	32	41	37	37	40	31	48	43	42	38	37	41	467	
長期ドック	0	0	2				1	1					4	
短期ドック	39	33	54	80	68	69	65	57	47	34	42	40	628	
小計	2,220	2,246	2,233	2,458	2,391	2,197	2,251	2,250	2,175	2,256	2,106	2,259	27,042	
転科	144	133	129	138	133	98	135	129	124	127	114	133	1,537	
合計	2,076	2,113	2,104	2,320	2,258	2,099	2,116	2,121	2,051	2,129	1,992	2,126	25,505	

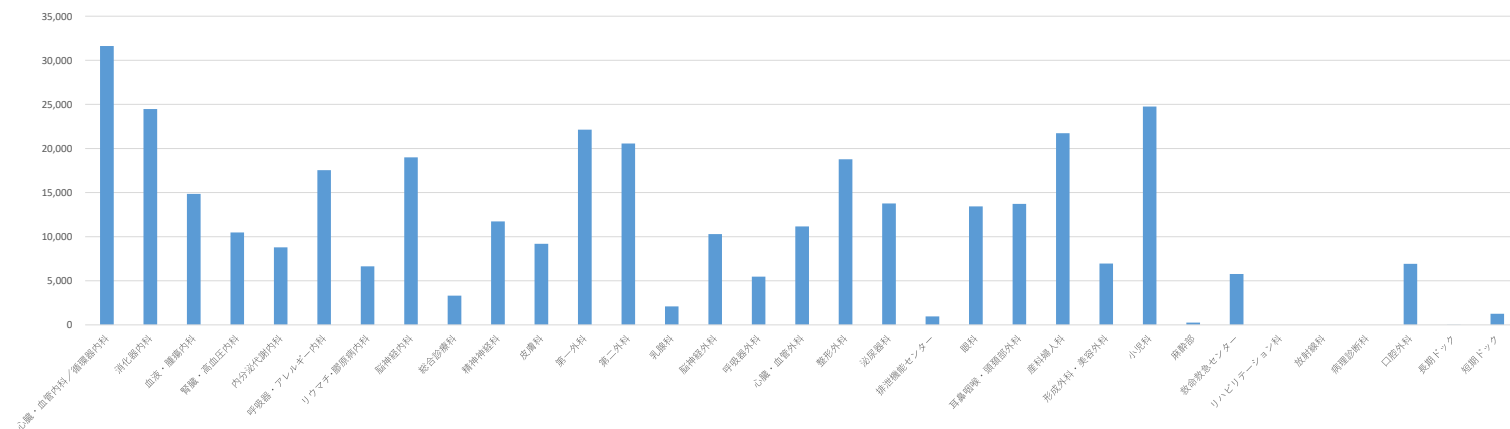
診療科別 年間新規入院患者数



2-2.のべ在院患者数【診療科別】

科 別	2019年										2020年			合 計	1日平均
	4 月	5 月	6 月	7 月	8 月	9 月	10 月	11 月	12 月	1 月	2 月	3 月			
心臓・血管内科／循環器内科	2,817	2,614	2,862	3,115	2,634	2,088	2,405	2,627	2,608	2,726	2,523	2,593	31,612	86.3	
消化器内科	2,017	2,349	2,045	2,082	1,970	2,099	2,285	2,025	2,259	1,883	1,684	1,777	24,475	66.8	
血液・腫瘍内科	1,134	1,184	1,188	1,293	1,302	1,225	1,246	1,263	1,299	1,272	1,200	1,254	14,860	40.6	
腎臓・高血圧内科	954	800	1,029	846	769	637	723	592	966	1,237	1,023	904	10,480	28.6	
内分泌代謝内科	734	802	703	583	862	659	655	726	812	800	694	754	8,784	24.0	
呼吸器・アレルギー内科	1,263	1,518	1,378	1,413	1,410	1,381	1,490	1,598	1,539	1,579	1,517	1,461	17,547	47.9	
リウマチ・膠原病内科	598	685	477	505	559	536	520	469	620	634	482	547	6,632	18.1	
脳神経内科	1,832	1,685	1,459	1,841	1,789	1,536	1,519	1,456	1,353	1,511	1,551	1,458	18,990	51.8	
総合診療科	224	230	307	305	269	231	312	326	278	243	251	344	3,320	9.0	
精神神経科	915	989	1,015	1,020	1,085	1,045	1,054	947	1,027	1,007	853	768	11,725	32.0	
皮膚科	796	812	768	928	768	842	773	688	684	627	704	803	9,193	25.1	
第一外科	1,761	2,012	1,928	2,107	2,049	1,935	1,870	1,616	1,809	1,621	1,648	1,774	22,130	60.4	
第二外科	1,838	1,737	1,658	1,937	1,815	1,954	1,755	1,797	1,548	1,434	1,548	1,544	20,565	56.1	
乳腺科	148	125	195	240	192	170	210	159	130	202	171	148	2,090	5.7	
脳神経外科	1,046	982	962	888	771	771	716	915	927	748	779	784	10,289	28.1	
呼吸器外科	585	473	479	543	412	458	470	485	429	408	351	375	5,468	14.9	
心臓・血管外科	898	896	825	978	861	932	1,034	983	884	941	876	1,057	11,165	30.5	
整形外科	1,352	1,598	1,664	1,656	1,798	1,573	1,658	1,574	1,585	1,415	1,451	1,453	18,777	51.3	
泌尿器科	1,122	1,220	1,161	1,143	1,196	1,137	1,076	1,046	1,116	1,125	1,305	1,115	13,762	37.6	
排泄機能センター	46	97	58	71	105	71	80	94	82	80	90	92	966	2.6	
眼科	1,172	1,226	1,271	1,180	1,144	1,054	1,017	1,151	913	1,068	1,099	1,134	13,429	36.6	
耳鼻咽喉・頭頸部外科	1,001	1,162	1,215	1,173	1,197	1,138	1,212	1,145	1,018	1,172	1,165	1,123	13,721	37.4	
産科婦人科	1,807	1,904	1,962	1,893	1,810	1,875	1,896	1,948	1,770	1,619	1,659	1,590	21,733	59.3	
形成外科・美容外科	524	641	581	527	576	489	587	611	725	653	517	526	6,957	19.0	
小児科	1,865	2,113	2,306	2,323	2,318	2,072	2,052	1,870	2,213	1,971	1,846	1,801	24,750	67.6	
麻酔部	19	2	11	0	5	5	4	8	73	52	52	24	255	0.6	
救命救急センター	423	530	458	510	592	493	513	507	511	401	366	459	5,763	15.7	
リハビリテーション科	0	0	0	0	0	0	0	0	0	0	0	0	0	0.0	
放射線科	0	0	0	0	0	0	0	0	0	0	0	0	0	0.0	
病理診断科	0	0	0	0	0	0	0	0	0	0	0	0	0	0.0	
口腔外科	628	728	545	606	560	508	630	641	632	354	510	573	6,915	18.8	
長期ドック	0	0	8	0	0	0	4	4	0	0	0	0	16	0.0	
短期ドック	78	61	112	153	143	133	135	114	94	65	86	80	1,254	3.4	
合 計	29,597	31,175	30,630	31,859	30,961	29,047	29,901	29,385	29,904	28,848	28,001	28,315	357,623		
1日平均	987	1,006	1,021	1,028	999	968	965	980	965	931	966	913		977.1	

診療科別 年間のべ在院患者数

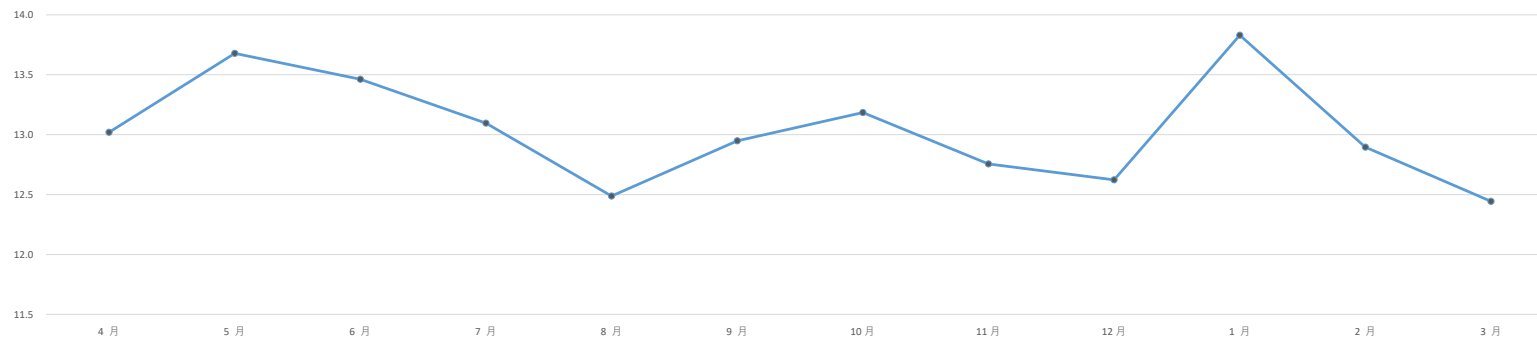


2-3.平均在院日数

a.一般病棟

病棟	月	2019年										2020年			年平均
		4月	5月	6月	7月	8月	9月	10月	11月	12月	1月	2月	3月		
3南		9.4	13.6	10.2	8.5	9.1	7.8	7.6	7.3	7.4	8.6	7.4	7.5	8.7	
4A東		11.7	12.0	12.1	13.7	10.1	12.4	12.5	11.8	11.7	11.0	9.0	9.7	11.5	
4B西		16.5	18.1	12.9	13.2	13.4	14.3	14.3	16.5	16.2	18.8	18.6	13.6	15.5	
4C南								12.0	11.4	11.6	13.7	12.7	10.5	12.0	
4C北		17.8	21.7	15.9	15.8	15.6	22.5	19.8	24.0	20.6	27.7	18.5	19.5	19.9	
5A東		17.7	23.2	25.1	18.8	30.8	35.2	37.0	20.6	29.3	29.4	24.7	27.5	26.6	
5B西		14.6	11.0	10.9	10.8	18.5	12.7	17.3	14.1	13.8	20.9	16.3	15.2	14.7	
5C南		12.6	15.4	23.4	34.1	16.0	13.2	16.6	17.3	16.6	15.5	14.1	18.1	17.7	
5C北		32.4	22.9	18.8	36.8	10.2	13.3	14.2	13.9	17.5	25.4	19.4	14.7	20.0	
6A東		19.4	18.0	17.8	17.7	14.5	15.2	15.8	15.2	14.9	30.4	17.7	16.6	17.8	
6B西		15.4	15.7	12.5	13.6	11.2	15.8	14.0	13.2	14.5	15.4	11.7	10.6	13.6	
6A南		13.5	18.1	11.1	13.0	13.0	13.2							13.6	
7A東		14.6	13.3	13.6	14.9	15.8	14.6	13.5	11.1	13.1	11.4	12.2	15.6	13.6	
7B西		11.7	11.8	14.2	11.1	11.5	13.8	13.3	14.1	10.5	9.2	9.5	9.9	11.7	
7C南		11.5	12.7	10.9	13.1	11.5	11.4	9.8	12.4	10.6	13.2	12.3	11.1	11.7	
7C北		11.5	11.5	10.8	11.1	9.9	11.4	11.7	10.5	11.5	12.0	13.6	12.3	11.5	
8A東		23.5	22.0	23.6	23.4	23.1	22.7							23.1	
8B南		19.8	15.8	16.6	13.7	12.2	12.5	14.8	13.0	16.1	10.8	14.4	14.6	14.5	
8B北		13.4	14.7	14.1	13.9	13.4	12.5	15.3	13.1	10.9	10.7	12.7	12.7	13.1	
ICU		2.5	3.2	2.6	2.6	2.3	2.6	2.5	3.3	2.7	3.0	3.4	2.7	2.8	
3D + 4C		7.5	11.8	13.4	11.9	15.3	14.5	14.0	13.6	9.6	11.1	16.1	14.2	12.7	
4D		8.3	8.5	10.3	9.9	8.9	10.3	9.8	8.9	8.5	9.3	8.6	8.4	9.1	
5D		16.6	21.7	25.2	23.5	20.5	23.0	26.0	21.7	20.2	16.6	19.4	17.2	21.0	
6D		11.8	11.6	13.5	13.9	11.2	12.4	14.9	14.0	12.9	15.9	14.2	10.8	13.1	
7D		8.2	7.3	8.0	7.5	7.1	6.6	7.0	6.6	7.0	6.8	6.7	6.1	7.1	
8D		33.9	51.2	40.4	30.6	42.4	31.4	43.2	43.5	47.8	54.6	46.6	39.5	42.1	
9D		15.4	15.1	14.1	12.6	12.2	11.5	10.7	11.8	11.9	12.6	14.5	13.8	13.0	
救命ICU		3.8	3.4	4.1	3.4	3.8	4.9	3.6	3.7	5.0	5.5	3.0	4.8	4.1	
救命		3.5	3.5	3.2	3.8	4.2	2.8	2.8	3.7	3.2	3.5	3.0	4.0	3.4	
3階		9.6	11.6	13.3	10.4	10.3	11.2	12.1	11.1	10.4	9.5	8.2	9.8	10.6	
8K								14.5	14.5	15.9	20.8	14.2	15.1	15.8	
9K								18.7	20.2	17.6	24.5	25.1	28.5	22.4	
10K															
11K															
一般病棟		12.6	13.3	13.0	12.7	12.0	12.5	12.7	12.4	12.2	13.3	12.5	12.2	12.6	
精神 6北		78.3	68.8	74.8	60.1	99.2	76.3	72.1	59.2	78.6	94.5	64.2	38.5	72.0	
6北舎む		13.0	13.7	13.5	13.1	12.5	12.9	13.2	12.8	12.6	13.8	12.9	12.4	13.0	

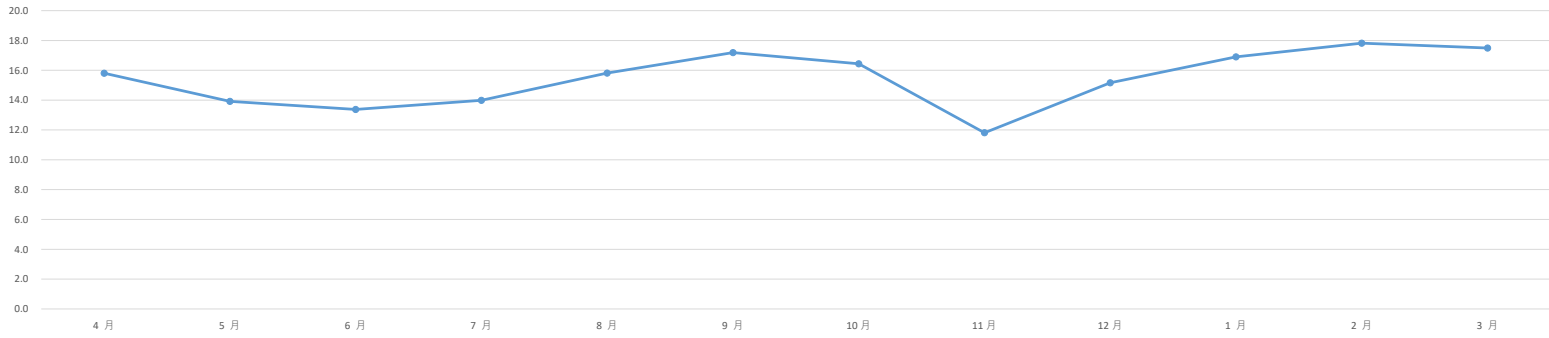
平均在院日数 一般病棟



b.特定入院料

未 熟 児	21.8	18.5	13.4	14.9	17.9	29.5	18.8	15.4	15.8	23.2	22.6	18.7	19.2
N I C U	19.3	14.7	21.6	21.9	24.8	21.2	21.9	14.3	23.3	26.6	26.8	31.0	22.3
M F I C U	6.8	7.0	8.0	7.9	6.7	6.3	8.6	6.9	7.5	6.4	6.9	8.2	7.3
平 均	15.8	13.9	13.4	14.0	15.8	17.2	16.4	11.8	15.2	16.9	17.8	17.5	15.5

平均在院日数 特定入院料

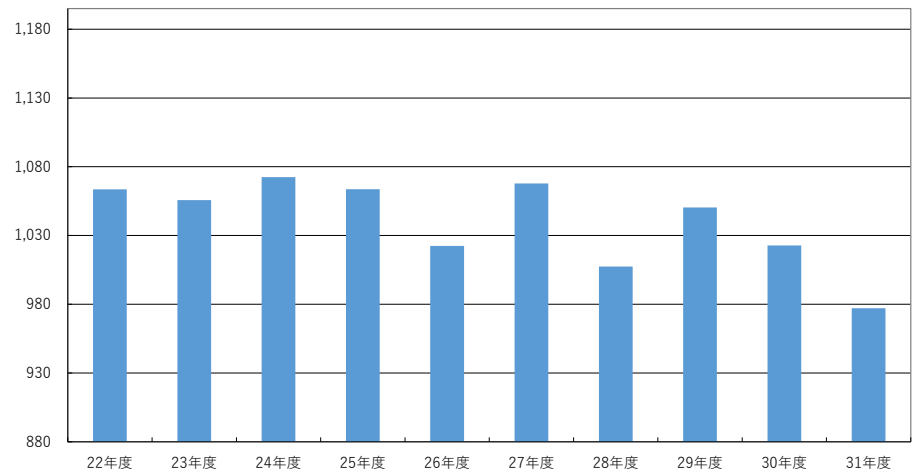


2-4.一日平均入院患者数

	22年度	23年度	24年度	25年度	26年度	27年度	28年度	29年度	30年度	31年度
人数	1,063.6	1,055.7	1,072.4	1,063.7	1,022.4	1,067.8	1,007.4	1,050.4	1,022.8	977.1

人数

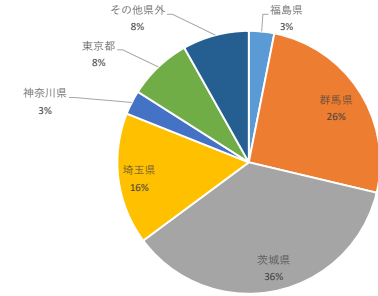
年度別1日平均入院患者数



2-5.入院患者の地域分布

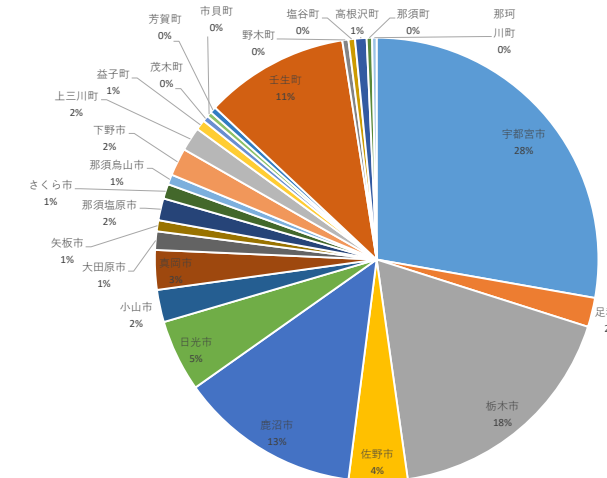
a.入院患者の住所（県外都道府県別）

地区	2019年												2020年			合計
	4月	5月	6月	7月	8月	9月	10月	11月	12月	1月	2月	3月				
福島県	3	7	4	5	6	12	2	4	4	5	5	6	63			
群馬県	43	47	32	46	39	57	42	29	42	47	50	43	517			
茨城県	55	72	55	56	78	69	51	57	49	72	43	73	730			
埼玉県	39	30	28	25	28	30	32	26	18	22	31	18	327			
神奈川県	6	5	4	1	8	5	3	4	9	5	7	3	60			
東京都	12	14	14	10	14	7	11	13	19	9	14	21	158			
その他県外	11	11	10	11	18	14	18	15	20	14	13	10	165			
県外計	169	186	147	154	191	194	159	148	161	174	163	174	2,020			



b.入院患者の住所（栃木県内の地域別）

地区	2019年												2020年			合計
	4月	5月	6月	7月	8月	9月	10月	11月	12月	1月	2月	3月				
宇都宮市	533	522	554	610	551	548	532	534	531	544	514	550	6,523			
足利市	43	41	43	49	32	30	39	45	47	32	52	47	500			
栃木市	342	326	299	375	354	359	356	381	346	342	334	379	4,193			
佐野市	78	76	83	104	96	81	93	89	73	89	66	75	1,003			
鹿沼市	235	280	267	276	288	227	265	226	273	259	245	256	3,097			
日光市	109	117	114	123	120	96	88	105	83	90	87	98	1,230			
小山市	42	46	47	50	44	39	58	48	47	52	37	43	553			
真岡市	52	51	63	59	60	57	57	52	53	73	43	57	677			
大田原市	24	19	31	30	28	27	25	31	28	23	19	31	316			
矢板市	16	13	15	27	20	20	18	14	8	14	11	13	189			
那須塩原市	25	37	28	26	37	31	32	32	34	34	35	25	376			
さくら市	19	28	25	23	29	16	19	21	17	17	18	20	252			
那須烏山市	13	14	10	19	18	17	13	12	14	16	15	10	171			
下野市	46	37	45	32	37	35	33	47	35	38	52	38	475			
上三川町	33	27	31	37	33	34	30	37	39	35	35	39	410			
益子町	14	19	22	9	13	10	17	19	12	14	7	18	174			
茂木町	14	6	13	5	6	8	9	7	10	9	6	10	103			
市貝町	6	8	7	7	11	7	6	8	9	7	6	3	85			
芳賀町	14	11	12	11	10	11	7	6	11	4	4	6	107			
壬生町	206	194	197	232	225	209	214	209	181	224	195	183	2,469			
野木町	5	9	10	13	10	7	8	12	6	6	11	7	104			
塩谷町	9	9	15	13	14	8	8	4	7	10	6	9	112			
高根沢町	11	22	14	15	18	17	19	17	15	13	19	17	197			
那須町	9	6	6	12	5	8	8	10	8	5	6	9	92			
那珂川町	9	9	6	9	8	3	3	7	3	5	6	9	77			
県内計	1,907	1,927	1,957	2,166	2,067	1,905	1,957	1,973	1,890	1,955	1,829	1,952	23,485			



■ 3. 死亡統計

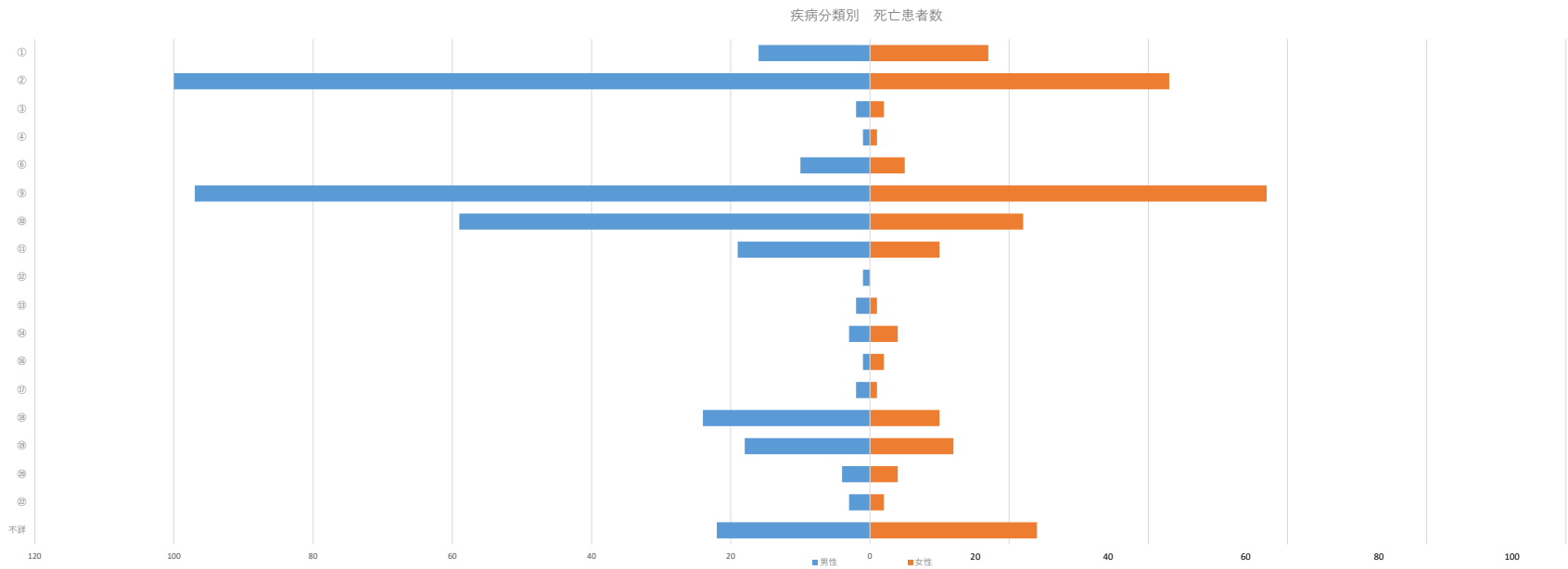
3-1. 疾病分類別死亡統計

疾病分類 (ICD10大分類)	性別	リウマチ・膠原病内科	救命救急センター	形成外科・美容外科	血液・腫瘍内科	呼吸器・アレルギー内科	呼吸器外科	口腔外科	産科婦人科	耳鼻咽喉・頭頸部外科	小児科	消化器内科	心臓・血管外科	整形外科	総合診療科	第一外科	第二外科	乳癌科	脳神経外科	脳神経内科	泌尿器科	皮膚科	精神神経科	内分泌代謝内科	腎臓・高血圧内科	心臓・血管内科／循環器内科	小児外科	総計
①感染症および寄生虫症 (A00-B99)	男		2		1	5				1	2	3	1				1				1				1	1		19
	女	1	3			2					1		4			1	1			1				1		1		18
	小計	1	5	0	1	7	0	0	0	1	3	3	5	0	0	2	2	1	0	1	1	1	0	1	1	2	2	37
②新生物 (C00-D48)	男	1	2		9	28	2			1		28	1			7	20		4		16	5			1		1	125
	女		2		8	14			28	1		16			1	4	4	10	1		3					2		94
	小計	1	4	0	17	42	2	0	28	2	0	44	1	0	1	11	24	10	5	0	19	5	0	0	0	2	1	219
③血液および造血器の疾患 ならびに免疫機構の障害 (D50-D89)	男														1													1
	女				1										1													2
	小計	0	0	0	1	0	0	0	0	0	0	0	0	0	2	0	0	0	0	0	0	0	0	0	0	0	0	3
④内分泌、栄養および代謝疾患 (E00-E90)	男		1																					1				2
	女		1																	2								3
	小計	0	2	0	0	0	0	0	0	0	0	0	0	0	0	0	0	0	0	2	0	0	0	1	0	0	0	5
⑤神経系の疾患 (G00-G99)	男		4										1															8
	女		2										1												1			4
	小計	0	6	0	0	0	0	0	0	0	0	0	2	0	0	0	0	0	0	3	0	0	0	0	1	0	0	12
⑥循環器系の疾患 (I00-I99)	男		49		1	1					1		10			1	1		3	8					3	23		101
	女	2	26	1				1			3	2	6	1	1	1	1		3	4			2			18		72
	小計	2	75	1	1	1	0	1	0	0	4	2	16	1	1	2	2	0	6	12	0	0	2	0	3	41	0	173
⑦呼吸器系の疾患 (J00-J99)	男	2	9		3	26	2	3		1	1	11				6	2			3	1			1	2	6		79
	女	3	3		1	12		1								1	1	1								2		25
	小計	5	12	0	4	38	2	4	0	1	1	11	0	0	0	7	3	1	0	3	1	0	0	1	2	8	0	104
⑧消化器系の疾患 (K00-K93)	男	1	2		1					1		11				1	3	8			2		1			3		34
	女		6			1						13	1		2	1	2			2					2	1		31
	小計	1	8	0	1	1	0	0	0	1	0	24	1	0	3	4	10	0	0	2	2	0	1	0	2	4	0	65
⑨筋骨格系および結合組織の疾患 (M00-M99)	男														1													1
	女	1																										1
	小計	1	0	0	0	0	0	0	0	0	0	0	0	0	1	0	0	0	0	0	0	0	0	0	0	0	0	2
⑩尿路器系の疾患 (N00-N99)	男										1						3							2	2	2		8
	女	1						1			2										2			1	1	1		9
	小計	1	0	0	0	0	0	1	0	0	3	0	0	0	0	0	3	0	0	0	2	0	0	1	3	3	0	17
⑪围産期に発生した病態 (O00-O99)	男										2																	2
	女										2																	2
	小計	0	0	0	0	0	0	0	0	0	2	0	0	0	0	0	0	0	0	0	0	0	0	0	0	0	0	4
⑫先天奇形、変形および染色体異常 (Q00-Q99)	男										1																	1
	女										1																	1
	小計	0	0	0	0	0	0	0	0	0	2	0	0	0	0	0	0	0	0	0	0	0	0	0	0	0	0	2
⑬症状、徴候および異常臨床所見・異常検査所見で他に分類されないもの (R00-R99)	男		11			2		1				1	3			2	1			1	2	1				2		27
	女		7	1						1		2				1										3		15
	小計	0	18	1	0	2	0	1	0	1	0	3	3	0	0	3	1	0	0	1	2	1	0	0	0	5	0	42
⑭損傷、中毒およびその他の外因の影響 (S00-T98)	男		21			1													1									22
	女		8			1																						9
	小計	0	29	0	0	1	0	0	0	0	0	0	0	0	0	0	0	0	1	0	0	0	0	0	0	0	0	31
⑮傷病および死亡の外因 (V01-Y98)	男		3																									3
	女		3																									3
	小計	0	6	0	0	0	0	0	0	0	0	0	0	0	0	0	0	0	0	0	0	0	0	0	0	0	0	6
不詳	男		35								1														1	1		38
	女		30						2								1											33
	小計	0	65	0	0	0	0	0	2	0	1	0	0	0	0	0	1	0	0	0	0	0	0	0	1	1	0	71
総計	男	4	139	0	15	62	4	4	0	4	7	54	16	0	3	19	36	0	8	15	22	6	1	2	9	38	1	469
	女	8	91	2	10	30	0	3	30	2	9	33	12	1	5	9	10	12	4	9	5	1	2	2	4	28	0	322
	小計	12	230	2	25	92	4	7	30	6	16	87	28	1	8	28	46	12	12	24	27	7	3	4	13	66	1	791

<抽出条件>

死亡報告に入力された「直接死因」のICD10大分類10コードの大分類に基づいて分類。

ICDの分類に分けることが困難な直接死因および解剖等は死因を不詳とする。



疾病分類

①	感染症及び寄生虫症	⑫	皮膚及び皮下組織の疾患
②	新生物	⑬	筋骨格系及び結合組織の疾患
③	血液および造血系の疾患ならびに免疫機構の障害	⑭	腎尿路生殖器系の疾患
④	内分泌、栄養および代謝疾患	⑮	妊娠、分娩及び産じょく
⑤	精神および行動の障害	⑯	周産期に発生した病態
⑥	精神系の疾患	⑰	先天奇形、変形及び染色体異常
⑦	眼及び付属器の疾患	⑱	症状、徴候及び異常臨床所見・異常検査所見で他に分類されないもの
⑧	耳鼻及び乳様突起の疾患	⑲	損傷、中毒及びその他の外因の影響
⑨	循環器系の疾患	⑳	疾病及び死亡の外因
⑩	呼吸器系の疾患	㉑	健康状態に影響を及ぼす要因及び保険サービスの利用
⑪	消化器系の疾患	㉒	特殊目的用コード

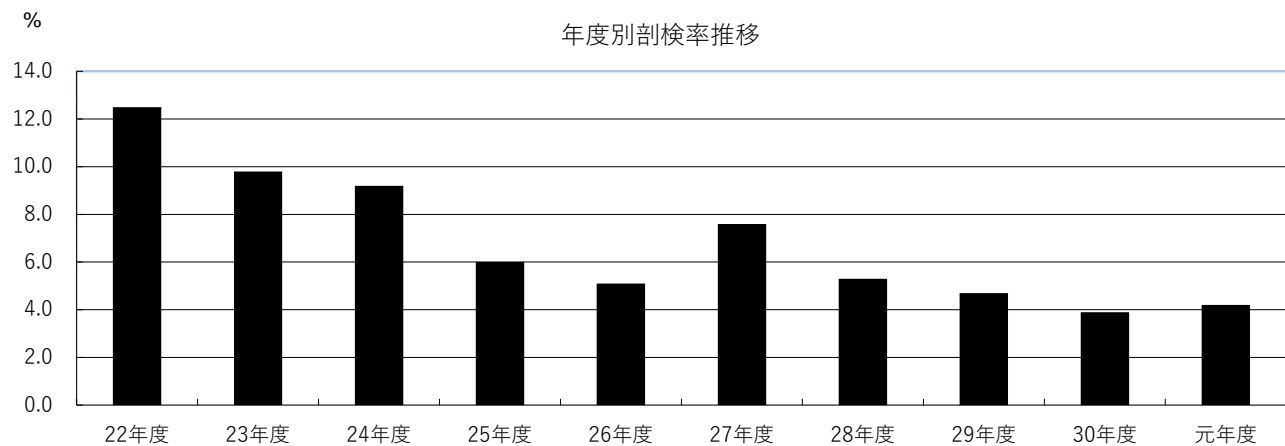
3-2.病理剖検率

a.病院全体の病理剖検率

	2019年 4月	5月	6月	7月	8月	9月	10月	11月	12月	2020年 1月	2月	3月	合計
死亡数	42	45	37	37	37	38	36	46	44	46	54	39	501
剖検数	2	1	3	2	2	2	0	3	3	2	0	1	21
受託解剖	0	0	0	0	0	0	0	0	0	0	0	0	0
剖検率	4.8%	2.2%	8.1%	5.4%	5.4%	5.3%	0.0%	6.5%	6.8%	4.3%	0.0%	2.6%	4.2%

*死亡数は、48時間以内の症例を除く。

*受託解剖は、剖検率から除く。



b.診療科別の病理剖検数

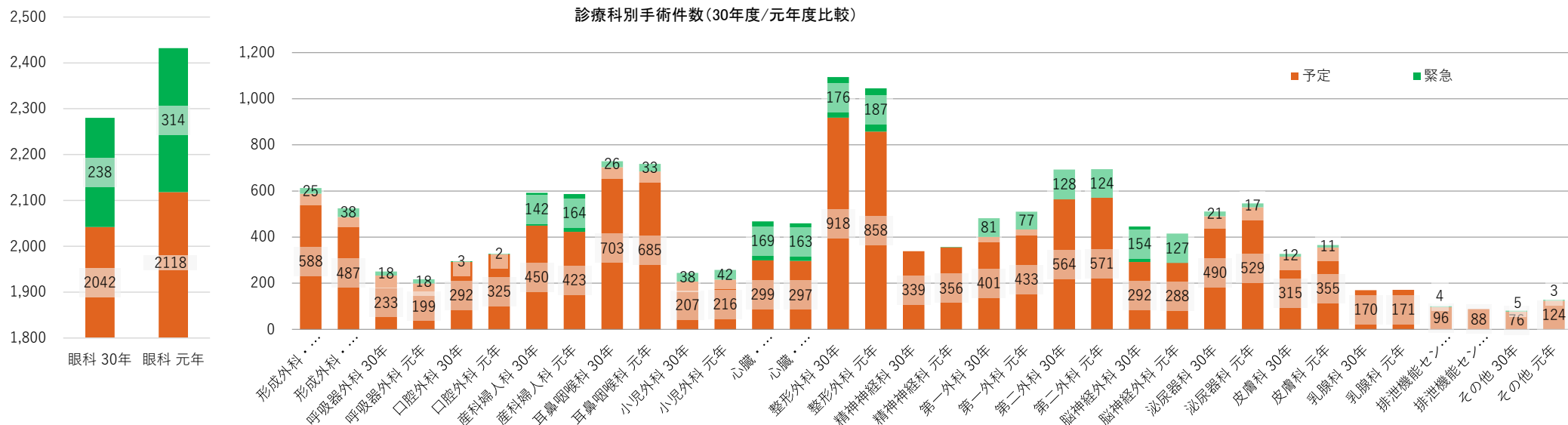
区分	4月	5月	6月	7月	8月	9月	10月	11月	12月	1月	2月	3月	合計
心臓・血管内科/循環器内科	0	0	0	0	0	0	0	0	1	0	0	1	2
消化器内科	0	0	1	0	0	0	0	0	0	0	0	0	1
血液・腫瘍内科	1	0	0	0	0	0	0	2	1	0	0	0	4
腎臓・高血圧内科	0	0	0	0	0	0	0	0	0	0	0	0	0
内分泌代謝内科	0	0	0	0	1	0	0	0	0	0	0	0	1
呼吸器・アレルギー内科	0	0	0	0	1	1	0	0	0	0	0	0	2
リウマチ・膠原病内科	0	0	0	0	0	0	0	0	0	0	0	0	0
脳神経内科	0	0	0	0	0	0	0	0	0	0	0	0	0
総合診療科	0	0	1	0	0	0	0	0	0	2	0	0	3
精神神経科	0	0	0	0	0	0	0	0	0	0	0	0	0
皮膚科	0	0	0	0	0	0	0	0	0	0	0	0	0
第一外科	1	0	0	0	0	0	0	0	0	0	0	0	1
小児外科	0	0	0	0	0	0	0	0	0	0	0	0	0
第二外科	0	0	1	0	0	0	0	0	0	0	0	0	1
乳腺科	0	0	0	0	0	0	0	0	0	0	0	0	0
脳神経外科	0	0	0	0	0	0	0	0	0	0	0	0	0
呼吸器外科	0	0	0	0	0	0	0	0	0	0	0	0	0
心臓・血管外科	0	0	0	0	0	0	0	0	0	0	0	0	0
整形外科	0	0	0	0	0	0	0	0	0	0	0	0	0
泌尿器科	0	0	0	0	0	1	0	0	0	0	0	0	1
排泄機能センター	0	0	0	0	0	0	0	0	0	0	0	0	0
眼科	0	0	0	0	0	0	0	0	0	0	0	0	0
耳鼻咽喉・頭頸部外科	0	0	0	0	0	0	0	0	0	0	0	0	0
産科婦人科	0	1	0	1	0	0	0	0	1	0	0	0	3
形成外科・美容外科	0	0	0	0	0	0	0	0	0	0	0	0	0
小児科	0	0	0	1	0	0	0	1	0	0	0	0	2
麻酔部	0	0	0	0	0	0	0	0	0	0	0	0	0
救命救急センター	0	0	0	0	0	0	0	0	0	0	0	0	0
リハビリテーション科	0	0	0	0	0	0	0	0	0	0	0	0	0
放射線科	0	0	0	0	0	0	0	0	0	0	0	0	0
口腔外科	0	0	0	0	0	0	0	0	0	0	0	0	0
健康管理科	0	0	0	0	0	0	0	0	0	0	0	0	0
院内死産児	0	0	0	0	0	0	0	0	0	0	0	0	0
受託解剖	0	0	0	0	0	0	0	0	0	0	0	0	0
合計	2	1	3	2	2	2	0	3	3	2	0	1	21

■ 4. 手術件数

4-1. 手術件数

診療科別年度別緊急区分件数内訳

緊急区分	年度	眼科	形成外科・皮膚科	呼吸器外科	口腔外科	産科婦人科	耳鼻咽喉・頭頸部外科	小児外科	心臓・血管外科	整形外科	精神神経科	第一外科	第二外科	脳神経外科	泌尿器科	皮膚科	乳腺科	排泄機能センター	その他	総計
予定	30年度	2,042	588	233	292	450	703	207	299	918	339	401	564	292	490	315	170	96	76	8,475
	元年度	2,118	487	199	325	423	685	216	297	858	356	433	571	288	529	355	171	88	124	8,523
緊急	30年度	238	25	18	3	142	26	38	169	176		81	128	154	21	12		4	5	1,240
	元年度	314	38	18	2	164	33	42	163	187	1	77	124	127	17	11			3	1,321
n数 (総件数)	30年度	2,280	613	251	295	592	729	245	468	1,094	339	482	692	446	511	327	170	100	81	9,715
	元年度	2,432	525	217	327	587	718	258	460	1,045	357	510	695	415	546	366	171	88	127	9,844



■ 5. 産科医療の実績件数

5-1. 出産児数

2019年度	
出産児数	750

5-2. 帝王切開率

帝王切開	母体数	児数	予定	緊急	(超)	帝王切開率
単胎	545	545	97	93	9	34.9%
双胎	50	199	32	17	1	98.1%
品胎	2	6	1	0	0	100%
計	597	750	130	110	10	40.2%

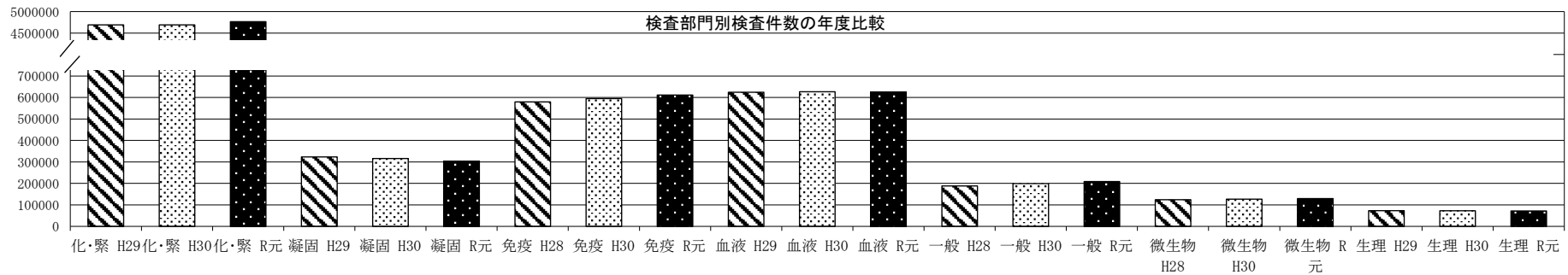
■ 6. 検査／処方・注射件数

6-1.画像検査件数

検査種別		2019年									2020年			合計	月平均
		4月	5月	6月	7月	8月	9月	10月	11月	12月	1月	2月	3月		
一般撮影	胸部件数	7,959	8,152	7,987	8,668	8,181	7,620	8,059	7,760	8,067	8,128	7,436	8,109	96,126	8,011
	腹部件数	1,778	1,860	1,901	2,025	1,817	1,831	1,823	1,819	1,844	1,803	1,711	1,879	22,091	1,841
	頭・骨・他件数	3,779	4,078	4,086	4,410	4,406	3,875	4,122	3,861	4,001	3,857	3,409	3,995	47,879	3,990
	骨密度件数	297	352	297	325	306	259	280	252	287	229	239	272	3,395	283
	総人数	10,632	11,042	10,847	11,849	11,218	10,353	10,997	10,533	10,992	10,919	9,915	11,006	130,303	10,859
造影	消.他人数	497	539	549	638	578	526	565	533	587	437	509	526	6,484	540
	緊急人数	222	183	169	223	242	226	223	234	269	185	246	234	2,656	221
CT	総件数	6,120	6,594	6,239	6,650	6,651	6,469	6,519	6,534	6,337	6,537	6,156	6,318	77,124	6,427
	総人数	3,129	3,306	3,215	3,435	3,336	2,986	3,258	3,234	3,081	3,102	3,023	3,296	38,401	3,200
	緊急人数	699	743	761	807	758	704	693	732	708	732	704	769	8,810	734
血管	心カテ人数	158	142	150	171	138	113	163	137	135	136	132	143	1,718	143
	脳.他人数	169	182	161	176	145	137	149	152	176	158	143	153	1,901	158
	緊急人数	74	73	64	65	47	55	61	54	63	65	57	50	728	61
MR	総件数	1,454	1,554	1,544	1,682	1,563	1,498	1,659	1,575	1,542	1,472	1,394	1,575	18,512	1,543
	総人数	1,452	1,548	1,532	1,673	1,561	1,495	1,651	1,567	1,526	1,467	1,390	1,563	18,425	1,535
	緊急人数	263	287	294	324	298	318	313	292	266	288	262	278	3,483	290
格医学	総件数	771	1,065	1,015	1,062	935	780	1,232	842	870	754	728	879	10,933	911
	総人数	176	206	232	211	194	183	263	209	182	164	154	181	2,355	196
	調整	32	39	42	39	33	29	58	36	32	27	27	34	428	36
治療	延べ人数	932	961	951	1,137	1,119	1,134	1,132	1,106	1,185	882	1,033	1,064	12,636	1,053
放射線部	総件数	23,914	25,479	24,880	26,944	25,839	24,242	25,703	24,571	25,031	24,393	22,890	24,913	298,799	24,900
	総人数	17,145	17,926	17,637	19,290	18,289	16,927	18,178	17,471	17,864	17,265	16,299	17,932	212,223	17,685
ポータブル	総件数	2,499	2,636	2,560	2,815	2,479	2,436	2,473	2,441	2,709	2,673	2,386	2,698	30,805	2,567
PET	総件数	313	337	298	320	284	301	322	255	269	309	256	329	3,593	299
読影	総件数	3,417	3,743	3,999	4,517	4,035	3,820	4,004	3,972	3,723	3,807	3,453	3,881	46,371	3,864

6-2.臨床検査件数

部署名	年度	4月	5月	6月	7月	8月	9月	10月	11月	12月	1月	2月	3月	合計
化・緊	H29	363,599	374,744	378,563	382,960	399,061	385,664	390,392	380,960	392,658	394,025	374,648	409,334	4,626,608
	H30	361,578	393,823	390,005	404,973	413,472	366,853	415,895	397,536	383,782	395,734	370,843	396,176	4,690,670
	R元	393,010	398,865	386,701	424,976	409,133	386,255	406,048	390,545	402,158	401,972	371,958	393,481	4,765,102
凝固	H29	24,973	26,188	25,172	26,228	27,705	26,586	27,132	26,767	27,564	28,879	27,639	28,494	323,327
	H30	23,856	26,464	25,422	27,159	27,497	25,078	28,065	26,924	25,814	27,672	25,431	26,516	315,898
	R元	25,092	26,152	25,343	28,541	26,409	24,441	24,967	24,828	25,511	25,158	22,689	24,096	303,227
免疫	H29	46,359	47,093	48,200	49,448	51,000	48,562	48,606	46,795	47,530	47,831	45,869	52,389	579,682
	H30	45,370	49,315	49,555	50,972	52,334	45,425	52,667	50,264	48,281	49,858	48,314	52,582	594,937
	R元	51,318	50,711	49,770	56,003	53,639	49,455	53,135	50,732	50,883	50,344	45,925	49,549	611,464
血液	H29	48,778	50,090	50,658	51,667	53,894	53,294	53,695	52,342	52,991	52,499	49,763	54,641	624,312
	H30	48,256	52,252	51,593	53,996	55,669	49,284	55,473	53,791	51,792	53,494	49,145	52,044	626,789
	R元	52,072	52,718	51,057	56,038	54,279	50,733	52,786	50,813	52,876	52,332	48,606	50,896	625,206
一般	H29	14,287	14,731	15,337	15,959	16,771	15,901	16,366	15,757	15,774	15,622	14,868	16,912	188,285
	H30	14,651	16,657	16,340	17,569	18,105	15,632	17,384	17,114	16,345	16,692	15,734	17,203	199,426
	R元	17,007	17,383	17,156	19,260	18,426	16,789	17,874	16,990	17,181	17,534	16,085	17,019	208,704
微生物	H29	10,422	10,657	9,537	10,775	11,102	10,647	10,338	9,707	10,635	10,943	9,706	10,024	124,493
	H30	8,642	9,933	10,240	11,014	10,597	9,831	11,326	10,809	11,148	11,903	11,118	10,168	126,729
	R元	10,542	11,454	10,991	11,710	10,580	10,235	10,800	10,306	11,343	11,514	10,170	9,756	129,401
生理	H29	5,832	6,072	6,322	6,603	6,791	5,985	6,045	5,898	5,543	6,007	5,642	6,265	73,005
	H30	5,733	6,106	6,463	6,772	6,530	5,266	6,411	6,177	5,505	5,753	5,632	6,307	72,655
	R元	5,844	5,990	6,117	6,721	6,494	5,592	6,044	5,916	5,725	5,615	5,489	6,201	71,748
合計	H29	508,086	554,550	549,618	572,455	584,204	517,369	587,221	562,615	542,667	561,106	526,217	560,996	6,539,712
	H30	554,885	563,273	547,135	603,249	578,960	543,500	571,654	550,130	565,677	564,469	520,953	551,030	6,627,104
	R元	483,643	464,655	502,913	534,308	527,773	526,553	567,414	522,085	539,750	525,056	500,512	586,596	6,714,852



6-3.超音波検査件数

		2019年										2020年			Bモード合計	ドブラ合計	造影合計	ファイブロ スキャン	生検合計	治療合計	負荷 心エコー	吸入式 組織生検
		4月	5月	6月	7月	8月	9月	10月	11月	12月	1月	2月	3月									
腹部	B-モード	325	325	381	415	370	374	371	356	362	354	338	390	4,361								
	ドブラ	12	10	13	8	12	8	6	13	13	11	11	7		124							
	造影	1	3	0	1	0	0	3	3	1	0	0	0			12						
	ファイブロ スキャン	25	20	21	23	22	32	36	20	22	18	28	27				294					
	細胞診 生検	0	0	0	0	0	0	0	0	0	0	0	0					0				
	治療	0	0	0	0	0	0	0	0	0	0	0	0						0			
心臓	B-モード	402	426	424	500	467	392	464	424	420	374	382	439	5,114								
	ドブラ	402	426	424	500	467	392	464	424	420	374	382	439		5,114							
	負荷 心エコー	1	1	4	3	1	2	1	2	2	2	3	0							22		
	造影	0	0	0	0	0	0	0	0	0	0	0	0			0						
経食	B-モード	27	19	23	15	24	19	22	22	19	19	20	25	254								
	ドブラ	27	19	23	15	24	19	22	22	19	19	20	25		254							
体表	B-モード	256	231	246	276	285	242	208	247	293	285	298	277	3,144								
	ドブラ	150	138	114	144	150	133	108	118	144	134	133	132		1,598							
	造影	0	0	0	0	0	0	0	0	0	0	0	0			0						
	細胞診 生検	14	15	8	15	14	9	11	14	12	17	13	15					157				
	治療	0	0	0	0	0	0	0	0	0	0	0	0						0			
乳腺	B-モード	155	168	147	192	162	175	220	176	162	142	138	182	2,019								
	ドブラ	35	33	32	34	26	39	30	22	28	41	28	33		381							
	造影	0	0	0	0	0	0	0	0	0	0	0	0			0						
	細胞診 生検	0	0	0	0	0	0	0	0	0	0	0	1					1				
	吸入式 組織生検	0	0	0	0	0	0	0	0	0	0	0	0									0
合計		1,832	1,834	1,860	2,141	2,024	1,836	1,966	1,863	1,917	1,790	1,794	1,992	14,892	7,471	12	294	158	0	22		0

6-4.消化器内視鏡査件数

検査種別		2019年										2020年			合計
		4月	5月	6月	7月	8月	9月	10月	11月	12月	1月	2月	3月		
検査種別 件数	上部消化管	480	487	494	530	537	484	537	480	478	443	430	502	5,882	
	下部消化管	265	258	291	332	314	258	303	280	284	263	248	287	3,383	
	十二指腸	61	75	86	71	68	55	70	71	80	61	57	68	823	
	気管支	0	0	0	1	0	0	0	0	2	0	0	0	3	
	耳鼻咽喉	2	1	1	5	4	6	1	3	2	0	2	4	31	
	胆道鏡	1	0	0	0	0	1	0	1	0	0	0	0	3	
	小腸	11	10	12	11	12	10	8	13	12	9	8	13	129	
	合計	820	831	884	950	935	814	919	848	858	776	745	874	10,254	
	(緊急内視鏡)	87	99	73	97	77	70	82	69	78	82	70	71	955	
科別 検査 数	第一外科	131	137	108	131	146	137	144	136	126	119	149	137	1,601	
	第二外科	107	128	126	125	109	106	117	99	83	91	70	113	1,274	
	呼吸器外科	0	0	0	1	0	0	0	0	0	0	0	0	1	
	耳鼻咽喉・頭頸部外科	5	5	4	6	5	8	5	7	5	3	4	7	64	
	消化器内科	534	537	598	628	624	512	602	556	599	540	485	581	6,796	
	血液・腫瘍内科	9	1	7	6	7	8	7	3	3	1	3	2	57	
	呼吸器・アレルギー内科	0	0	0	0	0	0	0	0	0	0	0	0	0	
	健康管理科	34	23	41	53	44	43	44	47	42	22	34	34	461	
	合計	820	831	884	950	935	814	919	848	858	776	745	874	10,254	
	(緊急内視鏡)	87	99	73	97	77	70	82	69	78	82	70	71	955	
科別 貸出 数	第一外科	5	9	8	0	9	9	9	7	10	6	8	9	89	
	第二外科	1	4	3	4	3	4	0	3	3	3	6	4	38	
	呼吸器外科	0	0	0	12	0	0	0	3	0	0	0	0	15	
	耳鼻咽喉・頭頸部外科	0	0	0	1	0	1	1	0	1	0	0	2	6	
	消化器内科	4	2	2	0	2	6	5	1	2	1	3	2	30	
	血液・腫瘍内科	0	0	0	0	0	0	0	0	0	0	0	0	0	
	呼吸器・アレルギー内科	1	2	0	0	0	1	0	0	0	0	0	0	4	
	健康管理科	0	0	0	0	0	0	0	0	0	0	0	0	0	
	腎臓・高血圧内科	1	0	0	0	0	0	0	0	0	0	0	0	1	
	合計	12	17	13	17	14	21	15	14	16	10	17	17	183	

※ () は緊急件数

処置内容	2019年										2020年			合計
	4月	5月	6月	7月	8月	9月	10月	11月	12月	1月	2月	3月		
APC	9 (4)	4 (2)	7 (2)	4 (1)	6 (1)	2	5 (2)	2 (2)	4	5	4 (2)	2 (1)	54 (17)	
止血-クリッピング	4 (4)	7 (5)	7 (5)	9 (6)	13 (8)	4 (4)	7 (3)	4 (4)	3 (2)	9 (6)	14 (9)	12 (12)	93 (68)	
止血-局注	0	0	0	1 (1)	0	0	1 (1)	0	0	0	1 (1)	1	4 (3)	
止血-散布	6	7	5 (2)	8 (2)	2	3 (2)	3 (3)	1 (1)	5 (4)	3	0	2	46 (14)	
止血-SBチューブ	0	0	0	0	0	0	0	0	0	1 (1)	1 (1)	0	2 (2)	
EIS	6	7	11	6	7	2	11 (1)	5	11	6 (1)	6 (1)	9 (1)	87 (4)	
EVL	2 (1)	2 (2)	0	0	1 (1)	0	1	1 (1)	3 (3)	5 (2)	2 (2)	0	17 (12)	
EST	12 (3)	13 (5)	26 (4)	12 (5)	17 (5)	13	20 (4)	17	16 (2)	17 (1)	10	9 (2)	182 (31)	
EPBD	1	3 (2)	3	6 (1)	4 (1)	3	2	2	2	2	1	2	31 (4)	
EML	2 (1)	1	2	6 (2)	6 (1)	2	7	6	5	3	0	5 (1)	45 (5)	
バルーン排石	4 (2)	12 (7)	10	7 (2)	12 (1)	6	2	4	10 (1)	7	14 (1)	6 (1)	94 (15)	
ENBD	8 (4)	9 (7)	11 (5)	15 (12)	12 (8)	9 (6)	8 (5)	18 (6)	5	3 (1)	6 (4)	4 (3)	108 (61)	
ERBD	25 (11)	43 (27)	30 (12)	27	25 (9)	22 (6)	30 (15)	29 (10)	34 (15)	27 (11)	27 (5)	28 (8)	347 (114)	
ENPD	10 (1)	3 (1)	2	1	0	0	3	0	0	2	0	1 (1)	22 (3)	
ERPD	7 (4)	4 (1)	8 (1)	1	6 (1)	3 (1)	2	6	7 (2)	7 (2)	7 (2)	8 (1)	66 (15)	
EMS(胆道)	2	(1)	7	4 (1)	1	0	1	0	3 (1)	0	1	3	22 (3)	
ESD	7	12	8	14	10	9	14	10	11	9	10	14	128 0	
EMR	28	31	41 (1)	36	35 (1)	31	36	35	30	29	35 (1)	51	418 (3)	
ポリペク	9 (1)	11	19	11	15	12	6	8	9	6	15	17	138 (1)	
ステント挿入(消化管)	2	4 (2)	2 (1)	2 (1)	3	4 (1)	2	0	3 (3)	1	1	4	28 (8)	
消化管バルーン拡張(EBD)	8 (3)	8 (2)	4 (3)	1	7 (2)	6 (3)	4 (1)	3 (2)	10 (2)	10 (3)	5 (1)	7 (2)	73 (24)	
異物除去	6 (4)	1	1	1 (1)	1	3 (3)	3 (2)	1 (1)	1	2	1 (1)	5	26 (12)	
捻転解除	0	0	0	0	0	0	0	1	0	0	0	0	1 0	
マーキング クリップ	1	4 (1)	2	5 (2)	2 (1)	2	1	1	0	1	1	0	20 (4)	
マーキング 点墨	3 (1)	1	2	5	5	7	4	3	1	5	2	3	41 (1)	
内視鏡下消化管造影	13 (2)	12 (1)	10 (1)	20 (4)	19 (1)	15 (1)	15	16	17 (2)	10	15 (1)	16 (1)	178 (14)	
チューブ挿入	1	1	0	2	0	2 (1)	0	2 (1)	0	0	2 (2)	0	10 (4)	
EUS (ラジアル)	25	13	26	23	18 (1)	17 (1)	15	20	23	19	19	22 (1)	240 (3)	
EUS (コンベックス)	24	22	28	28 (2)	35	39	28	28	28	30	26	28	344 (2)	
PDT	0	0	0	0	0	0	0	0	0	0	0	0	0 0	
カプセル内視鏡(CE)	13 (1)	11 (4)	10	8	22 (1)	10 (1)	11 (3)	11 (3)	12 (2)	11 (3)	10	8 (1)	137 (19)	
胃瘻造設	5	3	0	4	3	4	3	5 (2)	2	2	1	5	37 (2)	
食道内圧測定	0	0	0	0	0	0	0	0	0	0	0	0	0 0	
腸瘻増設	0	0	0	0	0	0	0	0	0	0	0	0	0 0	
胃瘻閉鎖術	0	0	0	0	0	0	0	0	0	0	0	0	0 0	
FNA(超音波ガイド下穿刺吸引法)	14	8	7	7	12 (1)	6	11	7	11 (1)	11	6	9	109 (2)	
EUSガイド下瘻孔形成術	0	0	1	0	0	2	1	2	2	0	0	0	8 0	
合計	257 (47)	257 (70)	290 (37)	274 (28)	299 (44)	238 (30)	257 (40)	248 (33)	268 (40)	243 (31)	244 (34)	281 (36)	3,156 (470)	

処置別件数(緊急分)

6-5.呼吸器内視鏡査件数

気管支鏡 (BF) 件数		2019年										2020年			合計
		4月	5月	6月	7月	8月	9月	10月	11月	12月	1月	2月	3月		
B F 内 訳	BF 件数合計	44	52	51	61	45	58	48	46	51	36	29	49	570	
	診断的気管支鏡	42	50	49	59	42	55	46	42	48	33	27	76	569	
	治療的気管支鏡	2	2	2	2	3	3	2	4	3	3	2	3	31	
	呼吸器・アレルギー内科	30	39	40	38	32	42	35	30	36	29	24	37	412	
	呼吸器外科	12	12	8	14	8	9	8	12	7	6	3	7	106	
	耳鼻咽喉・頭頸部外科	2	1	1	5	4	5	2	3	4	0	2	5	34	
	第一外科	0	0	2	3	0	1	3	0	4	1	0	0	14	
	その他 (LF-TP 第二外科、循環器内科、救命救急センター)	0	0	0	1	1	1	0	1	0	0	0	0	4	
処 置 内 容	BAL	8	10	7	9	8	7	9	6	11	6	9	15	105	
	TBLB	24	25	31	32	20	22	9	6	10	3	8	18	208	
	キョレット	11	11	16	14	15	14	19	17	16	11	7	11	162	
	ブラシ	7	8	11	13	14	13	13	12	13	5	4	9	122	
	Washing	2	1	3	2	3	3	5	6	0	0	0	1	26	
	その他 (UCT260GF FNA、ERBEER)	3	3	4	5	2	0	1	0	0	1	5	2	26	
	EBB (直視下粘膜生検<腫瘍生検を含む>)	3	6	4	8	1	4	5	7	4	2	5	4	44	
	TBNA (経気管支超音波使用を含む)	4	18	14	13	8	6	21	9	13	10	5	18	139	
	経気管支超音波 (Guide Sheath 使用)	13	12	15	15	15	14	19	17	16	11	7	11	165	
	X P 260/290/MP290F	6	5	4	3	3	2	6	5	4	2	0	2	42	
	緊急	4	4	5	5	1	3	1	7	5	5	1	2	43	
	観察のみ	13	14	10	19	2	6	3	5	3	5	3	3	86	
	特殊光観察 AFI	1	2	2	1	3	1	1	3	2	1	1	1	19	
	特殊光観察 NBI	2	2	2	1	4	1	3	3	2	1	2	6	29	
処 置	症例数合計	5	5	8	9	5	6	2	4	3	3		50		
	挿管	6	5	7	9	4	6	1	6	1	3	5	4	57	
	EWS	1	1	0	1	0	0	1	1	0	0	0	0	5	
	APC	0	0	0	0	0	0	0	0	0	0	0	0	0	
	ステント	0	0	0	0	0	0	0	1	0	0	0	0	1	
	気管内投与 (造影剤、ボスミン、トロンピン、ホルヒール、MMC等)	1	1	2	2	2	2	2	0	1	1	1	1	16	
	PDT	0	0	0	0	1	0	0	0	0	0	0	0	1	
	バル拡張	1	1	2	1	2	1	1	1	1	1	0	1	13	
	高周波・Hot biopsy、腫瘍切除	0	0	0	0	1	1	2	1	0	1	1	1	8	
	異物除去	0	0	0	0	0	0	0	0	1	0	0	0	1	
	Bronchial thermoplasty	0	0	0	1	0	1	0	0	0	0	0	0	2	
Nasal high flow 使用症例	0	0	0	0	0	1	0	2	2	2	1	2	10		
合 併 症	合計												4		
	気胸	0	0	0	0	0	0	0	0	1	1	1	0	3	
	問題となる出血	0	0	0	0	0	0	0	0	1	0	0	0	1	
故障機器発生					UM			P290、UC290、UM		UC260FW					

局所麻酔下胸腔鏡 (TS) 件数		2019年										2020年			合計
		4月	5月	6月	7月	8月	9月	10月	11月	12月	1月	2月	3月		
T S 内 訳	呼吸器・アレルギー内科 TS 件数	8	3	2	4	4	1	3	1	2	2	3	1	34	
	呼吸器外科 TS 件数	0	1	0	0	2	0	1	2	0	1	0	7		
	合計	8	4	2	4	6	1	4	3	2	3	3	43		

6-6.病理検査件数

表の下端は術中迅速診断

組織診各科別検体数	2019年												2020年			合計
	4月	5月	6月	7月	8月	9月	10月	11月	12月	1月	2月	3月				
心臓・血管内科/循環器内科	2	7	4	10	6	3	6	7	9	11	9	6	80			
	0	0	0	0	0	0	0	0	0	0	0	0	0			
消化器内科	159	155	181	220	190	152	184	157	153	158	147	160	2,016			
	0	0	0	0	0	0	0	0	0	0	0	0	0			
血液・腫瘍内科	75	78	69	81	73	83	67	63	58	60	59	74	840			
	0	0	0	0	0	0	0	0	0	0	0	1	1			
腎臓・高血圧内科	7	3	5	8	4	1	5	0	3	7	3	4	50			
	0	0	0	0	0	0	0	0	0	0	0	0	0			
内分泌代謝内科	0	0	0	0	0	0	0	0	0	0	0	0	0			
	0	0	0	0	0	0	0	0	0	0	0	0	0			
呼吸器・アレルギー内科	34	42	41	41	32	40	36	28	38	29	25	40	426			
	0	0	0	0	0	0	0	0	0	0	0	0	0			
リウマチ・膠原病内科	6	4	1	6	2	3	5	6	3	2	3	3	44			
	0	0	0	0	0	0	0	0	0	0	0	0	0			
脳神経内科	5	1	3	1	0	1	1	3	2	4	5	3	29			
	0	0	0	0	0	0	0	0	0	0	0	0	0			
総合診療科	1	0	1	1	0	2	2	1	3	1	4	4	16			
	0	0	0	0	0	0	0	0	0	0	0	0	0			
精神神経科	0	0	0	0	0	0	0	0	0	0	0	0	0			
	0	0	0	0	0	0	0	0	0	0	0	0	0			
皮膚科	84	76	76	87	83	79	81	83	66	76	63	97	951			
	0	0	0	0	0	0	0	0	0	0	0	0	0			
第一外科	75	81	65	77	78	72	68	58	78	68	78	72	870			
	3	2	4	6	3	3	2	4	5	5	3	4	44			
小児外科	5	6	6	4	5	9	7	3	10	7	6	9	77			
	0	0	1	1	1	0	0	0	1	0	1	0	5			
第二外科	55	64	67	56	63	53	68	52	61	51	52	56	698			
	8	9	11	7	6	11	10	8	10	8	4	9	101			
乳腺科	48	36	34	42	31	41	44	27	39	33	25	23	423			
	7	4	10	10	11	13	9	9	6	10	10	12	111			
脳神経外科	16	10	7	9	8	5	11	13	11	9	9	7	115			
	5	4	6	7	5	2	8	10	9	6	6	4	72			
呼吸器外科	20	20	22	20	22	20	22	19	16	15	20	18	234			
	9	6	10	11	13	13	11	11	9	10	7	9	119			
心臓・血管外科	8	5	3	4	4	5	10	4	3	5	5	5	61			
	0	0	0	0	1	1	0	0	0	0	0	0	2			
整形外科	5	7	11	8	6	5	5	11	10	5	8	13	94			
	1	0	1	1	0	0	0	0	1	0	0	0	4			
泌尿器科	54	61	74	60	66	60	60	70	73	64	66	62	770			
	1	2	0	1	0	3	1	0	1	1	1	2	12			
排泄機能センター	6	7	7	6	8	3	4	10	7	11	9	4	82			
	0	0	0	0	0	0	0	0	0	0	0	0	0			
眼科	0	3	1	1	3	2	1	1	7	2	5	5	31			
	0	0	0	0	0	0	0	0	0	0	0	0	0			
耳鼻咽喉・頭頸部外科	66	56	64	68	77	63	76	61	77	61	62	69	800			
	9	7	12	12	9	5	12	10	10	5	4	9	104			
産科婦人科	68	88	85	77	74	82	80	81	69	86	72	80	942			
	5	3	5	3	8	1	2	7	0	5	2	2	43			
形成外科・美容外科	23	20	17	19	18	16	24	17	32	22	13	29	250			
	0	0	0	0	0	0	0	0	0	0	0	0	0			
小児科	0	2	3	4	3	1	1	3	0	2	0	3	22			
	0	0	0	0	0	0	0	0	0	0	0	0	0			
麻酔部	17	10	12	12	7	14	10	9	9	5	12	16	133			
	0	0	1	2	1	1	0	1	0	0	0	0	6			
救命救急センター	0	0	0	0	0	0	0	0	0	0	0	0	0			
	0	0	0	0	0	0	0	0	0	0	0	0	0			
放射線科	0	0	0	0	0	0	0	0	0	0	0	0	0			
	0	0	0	0	0	0	0	0	0	0	0	0	0			
口腔外科	60	66	58	47	56	38	58	55	45	52	46	50	631			
	8	4	7	5	5	4	4	7	5	7	6	3	65			
健康管理科	12	2	1	6	2	6	2	4	3	3	2	4	47			
	0	0	0	0	0	0	0	0	0	0	0	0	0			
合計	911	910	918	975	921	859	938	845	883	851	805	916	10,732			
	56	41	68	66	63	57	59	67	56	57	44	55	689			
院外	1	3	5	5	2	4	6	5	2	3	3	3	42			
総合計	968	954	991	1,046	986	920	1,003	917	941	911	852	974	11,463			

表の下段は術中迅速診断

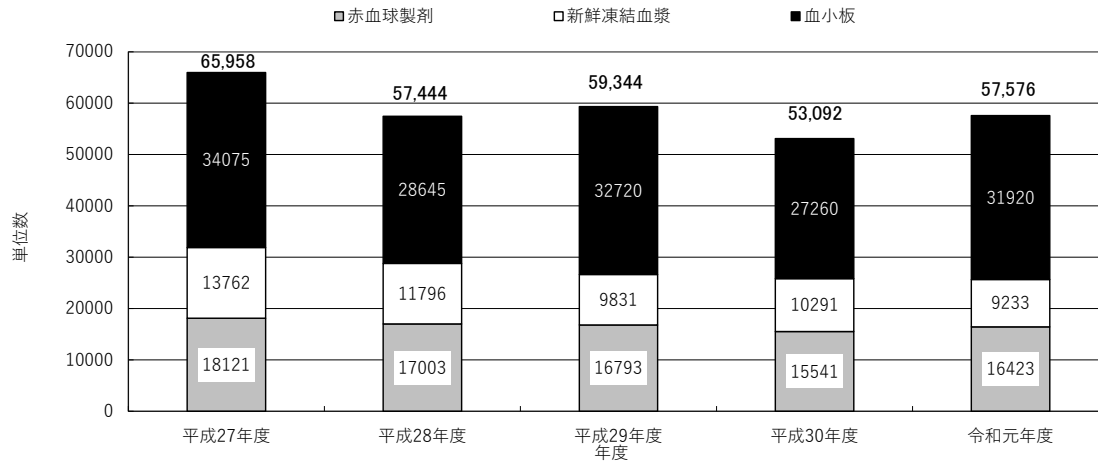
細胞診各科別検体数	2019年												2020年			合計	
	4月	5月	6月	7月	8月	9月	10月	11月	12月	1月	2月	3月					
心臓・血管内科/循環器内科	7	6	5	5	7	3	2	5	4	5	6	8	0	0	0	0	63
消化器内科	69	48	43	51	53	43	62	62	42	30	37	28	0	0	0	0	568
血液・腫瘍内科	18	18	14	13	13	13	13	16	17	19	9	15	0	0	0	0	178
腎臓・高血圧内科	1	1	2	1	3	4	1	5	5	2	4	2	0	0	0	0	31
内分泌代謝内科	59	53	54	61	55	45	49	67	51	52	43	55	0	0	0	0	644
呼吸器・アレルギー内科	92	80	84	100	77	79	86	62	81	87	70	82	0	0	0	0	980
リウマチ・膠原病内科	10	4	2	7	6	5	7	2	8	5	7	7	0	0	0	0	70
脳神経内科	22	30	21	18	23	23	24	23	12	25	19	22	0	0	0	0	262
総合診療科	6	0	5	5	4	5	3	5	2	1	5	1	0	0	0	0	42
精神神経科	0	0	0	0	0	0	0	0	0	0	0	0	0	0	0	0	0
皮膚科	0	0	0	1	0	3	0	1	0	0	0	0	0	0	0	0	5
第一外科	8	6	1	2	5	0	1	2	5	3	1	0	2	0	0	0	34
小児外科	0	0	0	0	0	0	0	0	0	0	0	0	0	0	0	0	22
第二外科	9	7	5	12	10	12	10	7	5	5	12	11	0	0	0	0	105
乳腺科	7	5	10	6	5	12	8	6	5	8	4	7	0	0	0	0	83
脳神経外科	10	8	4	3	3	8	6	4	8	5	8	5	0	0	0	0	72
呼吸器外科	3	1	2	5	1	0	2	5	0	1	0	0	0	0	0	0	0
心臓・血管外科	9	10	8	7	8	7	6	10	6	3	6	12	0	0	0	0	92
整形外科	9	6	10	13	14	13	13	11	9	13	9	9	0	0	0	0	129
泌尿器科	0	0	0	0	0	0	1	0	0	0	0	0	0	0	0	0	1
排泄機能センター	0	0	0	0	0	0	0	0	0	0	0	0	0	0	0	0	0
眼科	0	0	0	1	1	4	1	0	2	0	0	1	0	0	0	0	10
耳鼻咽喉・頭頸部外科	0	0	0	0	0	0	0	0	0	0	0	0	0	0	0	0	0
産科婦人科	26	22	16	22	23	20	16	17	22	25	25	8	348	354	372	398	242
形成外科・美容外科	0	0	0	0	0	0	0	0	0	0	0	0	0	0	0	0	0
小児科	3	0	1	1	4	0	7	0	1	4	4	0	0	0	0	0	21
麻酔部	1	0	0	1	0	3	0	0	2	1	0	0	0	0	0	0	7
救命救急センター	1	1	2	1	2	1	1	0	1	0	0	0	0	0	0	0	3
放射線科	0	1	0	0	0	0	0	0	0	0	0	0	0	0	0	0	10
口腔外科	0	0	0	0	0	0	0	0	0	0	0	0	0	0	0	0	0
健康管理科	1	1	0	0	0	0	0	2	0	0	0	0	0	0	0	0	4
合計	0	0	2	0	0	1	2	0	0	0	0	0	0	0	0	0	0
集団検診	0	0	0	0	0	0	0	0	0	0	0	0	0	0	0	0	5
院外	0	0	0	0	0	0	0	0	0	0	0	0	0	0	0	0	0
総合計	827	755	789	842	793	772	866	804	756	758	655	728	0	0	0	0	9,345

6-7.輸血検査件数

元年度	赤血球製剤 (単位数)				自己血 (単位数)				血漿製剤 (単位数)				血小板製剤 (単位数)				合計 (単位数)			
	依頼	輸血	返品	使用率%	依頼	輸血	返品	使用率%	依頼	輸血	返品	使用率%	依頼	輸血	返品	使用率%	依頼	輸血	返品	使用率%
診療科																				
心循環内	1,316	998	318	75.8	0	0			712	468	244	65.7	540	530	10	98.2	2,568	1,996	572	77.7
消化内	1,184	1,154	30	97.5	0	0			176	172	4	97.7	320	320	0	100.0	1,680	1,646	34	98.0
血液内	5,077	3,865	1,212	76.1	0	0			622	596	26	95.8	19,060	19,010	50	99.7	24,759	23,471	1,288	94.8
腎高内	230	228	2	99.1	0	0			16	16	0	100.0	100	100	0	100.0	346	344	2	99.4
内代謝	6	6	0	100.0	0	0			0	0			0	0			6	6	0	100.0
呼アレ	120	114	6	95.0	0	0			0	0			150	150	0	100.0	270	264	6	97.8
脳神内	50	48	2	96.0	0	0			8	6	2	75.0	40	40	0	100.0	98	94	4	95.9
精神科	6	6	0	100.0	0	0			0	0			0	0			6	6	0	100.0
皮膚科	64	64	0	100.0	0	0			2	2	0	100.0	10	10	0	100.0	76	76	0	100.0
小児科	482	429	53	89.0	2	2	0	100.0	145	133	12	91.7	4,030	3,980	50	98.8	4,659	4,544	115	97.5
小児外	28	4	24	14.3	0	0			6	2	4	33.3	10	10	0	100.0	44	16	28	36.4
一外科	792	532	260	67.2	2	0	2	0.0	138	58	80	42.0	180	180	0	100.0	1,112	770	342	69.2
二外科	913	681	232	74.6	0	0			680	536	144	78.8	940	910	30	96.8	2,533	2,127	406	84.0
脳外科	59	24	35	40.7	0	0			46	24	22	52.2	70	60	10	85.7	175	108	67	61.7
呼吸外	302	180	122	59.6	0	0			178	70	108	39.3	160	150	10	93.8	640	400	240	62.5
心血外	3,233	2,139	1,094	66.2	2	2	0	100.0	2,834	1,952	882	68.9	1,890	1,780	110	94.2	7,959	5,873	2,086	73.8
整外科	952	442	510	46.4	181	154	27	85.1	430	122	308	28.4	60	60	0	100.0	1,623	778	845	47.9
泌尿科	400	308	92	77.0	0	0			96	60	36	62.5	380	380	0	100.0	876	748	128	85.4
眼科	0	0			0	0			0	0			0	0			0	0	0	
耳鼻科	96	80	16	83.3	0	0			18	12	6	66.7	50	50	0	100.0	164	142	22	86.6
産婦人	854	728	126	85.3	137	85	52	62.0	212	140	72	66.0	610	600	10	98.4	1,813	1,553	260	85.7
口外	130	48	82	36.9	19	19	0	100.0	50	12	38	24.0	0	0			199	79	120	39.7
形成外	98	82	16	83.7	2	0	2	0.0	38	34	4	89.5	40	40	0	100.0	178	156	22	87.6
乳腺科	16	8	8	50.0	0	0			0	0			60	60	0	100.0	76	68	8	89.5
リ膠科	48	46	2	95.8	0	0			178	178	0	100.0	40	40	0	100.0	266	264	2	99.3
総診科	94	92	2	97.9	0	0			4	4	0	100.0	40	40	0	100.0	138	136	2	98.6
排泄C	18	18	0	100.0	0	0			0	0			0	0			18	18	0	100.0
麻酔部	3,968	1,786	2,182	45.0	2	2	0	100.0	3,028	1,776	1,252	58.7	1,390	1,320	70	95.0	8,388	4,884	3,504	58.2
救命C	2,875	2,313	562	80.5	0	0			3,344	2,860	484	85.5	2,140	2,100	40	98.1	8,359	7,273	1,086	87.0
合計	23,411	16,423	6,988	70.2	347	264	83	76.1	12,961	9,233	3,728	71.2	32,310	31,920	390	98.8	69,029	57,840	11,189	83.8

診療科	院内採血		P B S C (件 数)	D L I (件 数)
	自己 血 重 位 数	重 位 数		
心循環内				
消化内				
血液内			21	1
腎高内				
内代謝				
呼アレ				
脳神内				
精神科				
皮膚科				
小児科	2			
小児外				
一外科	2			
二外科				
脳外科				
呼吸外				
心血外	2			
整外科	181			
泌尿科				
眼科				
耳鼻科				
産婦人	137			
口外	19			
形成外	2			
乳腺科				
リ膠科				
総診科				
排泄C				
麻酔部	2			
救命C				
計	347		21	1

日赤血使用単位数 年度推移



6-8.処方せん・注射せんの枚数、件数、剤数

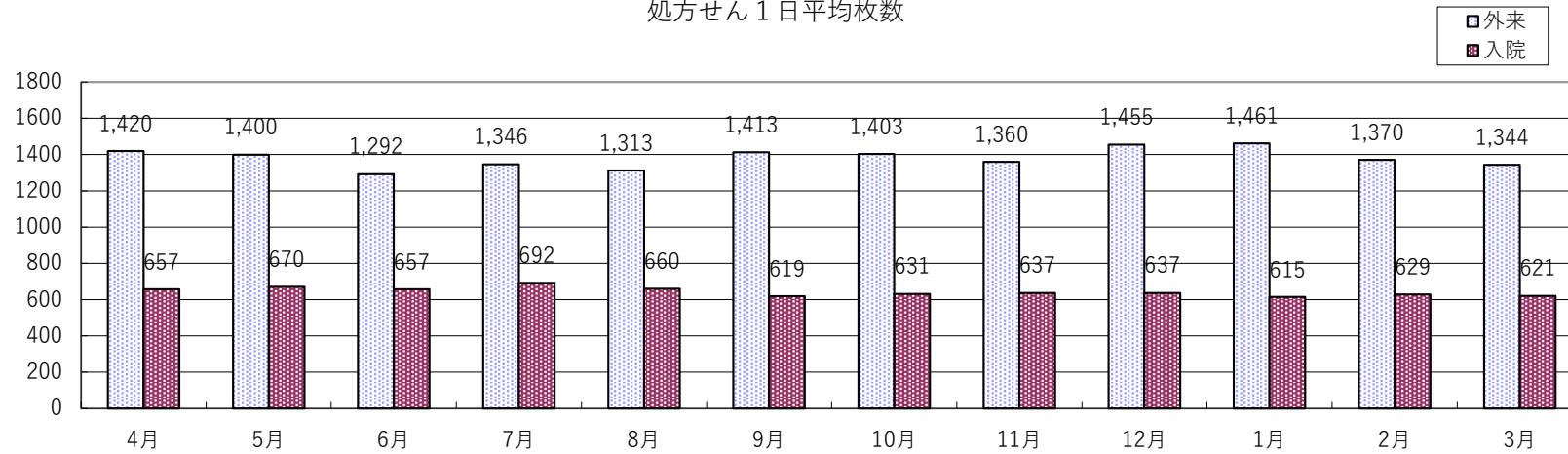
a.月別合計

元年度	外 来							入 院						
	稼働日	処 方 箋			注 射 箋			稼働日	処 方 箋			注 射 箋		
		枚 数	件 数	剤 数	枚 数	件 数	剤 数		枚 数	件 数	剤 数	枚 数	件 数	剤 数
4月	23	32,654	70,405	2,030,533	6,337	21,065	34,947	30	19,695	29,607	152,610	24,387	73,487	137,414
5月	23	32,191	68,933	1,921,359	6,512	21,983	36,147	31	20,785	31,585	158,125	25,655	76,794	139,409
6月	24	31,010	65,870	1,873,304	6,428	21,747	34,999	30	19,703	29,725	143,684	24,539	72,877	129,848
7月	25	33,660	71,364	2,020,341	7,034	23,116	37,573	31	21,449	32,487	162,494	26,058	76,834	137,612
8月	25	32,821	69,960	1,983,048	7,109	22,378	36,643	31	20,450	31,360	157,071	24,879	72,916	133,956
9月	22	31,090	65,943	1,878,779	6,529	20,830	33,759	30	18,574	28,322	142,896	24,297	74,176	134,630
10月	24	33,674	71,963	2,054,461	6,128	21,388	33,939	31	19,553	29,529	150,647	24,419	72,999	139,489
11月	23	31,284	66,708	1,895,061	7,420	22,699	34,888	30	19,106	28,742	143,370	23,952	70,941	202,024
12月	23	33,474	72,197	2,075,554	8,417	25,380	39,970	31	19,739	30,075	155,978	25,208	77,255	144,026
1月	22	32,151	69,124	1,955,189	7,418	21,549	32,694	31	19,052	28,765	141,064	25,091	76,582	150,048
2月	22	30,149	65,685	1,853,925	7,141	21,925	33,867	29	18,248	27,583	136,934	23,882	72,473	131,970
3月	24	32,254	70,197	2,086,917	7,556	23,212	35,332	31	19,247	29,020	142,859	24,250	73,879	135,160
合計	280	386,412	828,349	23,628,471	84,029	267,272	424,758	366	235,601	356,800	1,787,732	296,617	891,213	1,715,586

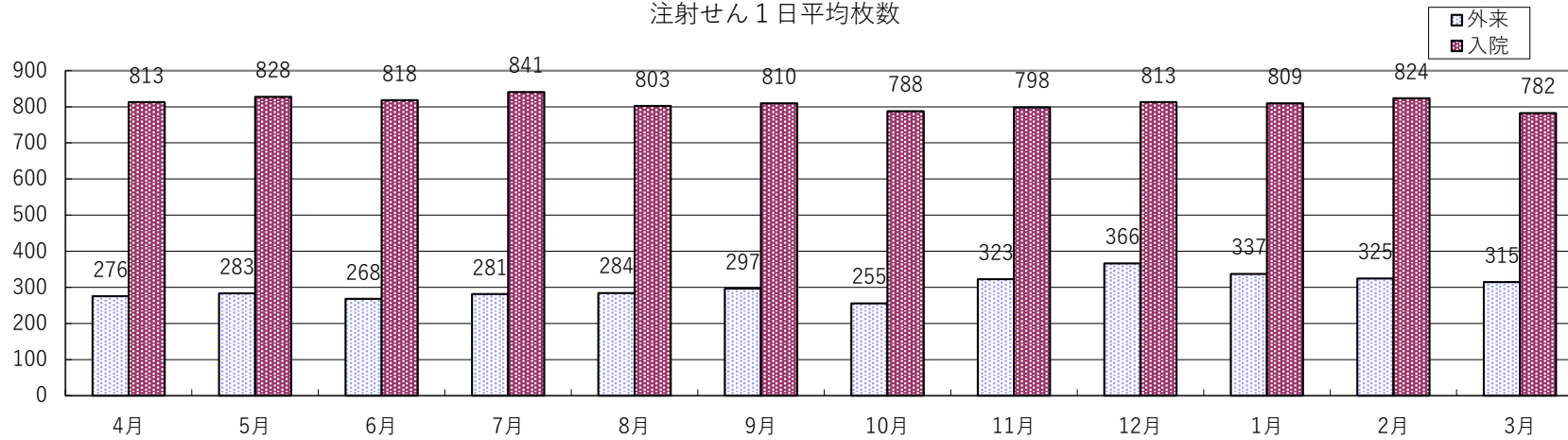
b.月別1日平均

元年度	外 来							入 院						
	稼働日	処 方 箋			注 射 箋			稼働日	処 方 箋			注 射 箋		
		枚 数	件 数	剤 数	枚 数	件 数	剤 数		枚 数	件 数	剤 数	枚 数	件 数	剤 数
4月	23	1,420	3,061	88,284	276	916	1,519	30	657	987	5,087	813	2,450	4,580
5月	23	1,400	2,997	83,537	283	956	1,572	31	670	1,019	5,101	828	2,477	4,497
6月	24	1,292	2,745	78,054	268	906	1,458	30	657	991	4,789	818	2,429	4,328
7月	25	1,346	2,855	80,814	281	925	1,503	31	692	1,048	5,242	841	2,479	4,439
8月	25	1,313	2,798	79,322	284	895	1,466	31	660	1,012	5,067	803	2,352	4,321
9月	22	1,413	2,997	85,399	297	947	1,535	30	619	944	4,763	810	2,473	4,488
10月	24	1,403	2,998	85,603	255	891	1,414	31	631	953	4,860	788	2,355	4,500
11月	23	1,360	2,900	82,394	323	987	1,517	30	637	958	4,779	798	2,365	6,734
12月	23	1,455	3,139	90,241	366	1,103	1,738	31	637	970	5,032	813	2,492	4,646
1月	22	1,461	3,142	88,872	337	980	1,486	31	615	928	4,550	809	2,470	4,840
2月	22	1,370	2,986	84,269	325	997	1,539	29	629	951	4,722	824	2,499	4,551
3月	24	1,344	2,925	86,955	315	967	1,472	31	621	936	4,608	782	2,383	4,360

処方せん 1 日平均枚数



注射せん 1 日平均枚数

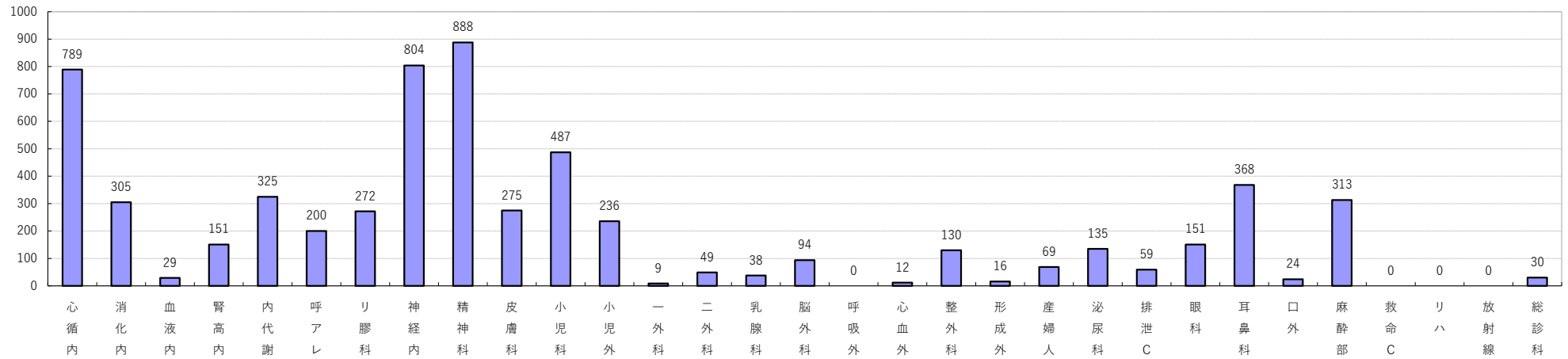


6-9.院外処方せん発行件数

	心循内	消化内	血液内	腎高内	内代謝	呼アレ	リ膠科	神経内	精神科	皮膚科	小児科	小児外	一外科	二外科	乳腺科	脳外科	呼吸外	心血外	整外科	形成外	産婦人	泌尿科	排泄C	眼科	耳鼻科	口外	麻酔部	救命C	リハ	放射線	総診科	総計
4月	72	23	2	13	27	15	21	70	66	20	30	16	1	7	3	3	0	0	8	1	1	11	8	6	27	0	21	0	0	0	1	473
5月	56	30	1	14	31	13	21	50	80	23	35	17	2	5	3	8	0	2	7	1	7	13	2	13	31	1	25	0	0	0	2	493
6月	62	21	1	7	24	16	21	69	67	21	38	20	3	6	2	6	0	1	12	1	3	8	6	16	30	2	36	0	0	0	1	500
7月	77	24	1	18	32	13	22	61	77	21	33	15	0	5	6	7	0	1	13	2	6	10	10	8	30	0	42	0	0	0	2	536
8月	55	23	3	6	28	16	22	69	81	22	38	35	0	2	1	7	0	0	7	2	5	13	2	12	28	1	30	0	0	0	6	514
9月	67	24	1	19	29	17	22	59	78	21	38	20	1	3	3	6	0	0	13	1	3	12	1	14	32	3	30	0	0	0	2	519
10月	77	28	3	3	23	14	21	71	106	26	35	23	0	3	3	8	0	2	12	1	6	13	3	7	19	3	18	0	0	0	3	531
11月	58	22	1	16	29	16	22	71	73	17	50	20	1	2	3	9	0	2	9	1	9	9	5	16	26	3	28	0	0	0	3	521
12月	70	26	6	12	16	22	23	66	68	25	37	15	1	5	2	9	0	0	14	0	4	10	4	19	38	2	18	0	0	0	1	513
1月	62	29	2	16	34	17	28	71	62	24	35	19	0	4	3	10	0	2	14	3	6	17	6	11	38	3	26	0	0	0	2	544
2月	70	24	6	11	23	21	22	68	65	27	54	22	0	3	1	10	0	1	10	0	4	9	6	11	31	2	20	0	0	0	3	524
3月	63	31	2	16	29	20	27	79	65	28	64	14	0	4	8	11	0	1	11	3	15	10	6	18	38	4	19	0	0	0	4	590
総計	789	305	29	151	325	200	272	804	888	275	487	236	9	49	38	94	0	12	130	16	69	135	59	151	368	24	313	0	0	0	30	6,258

院外処方せん発行件数

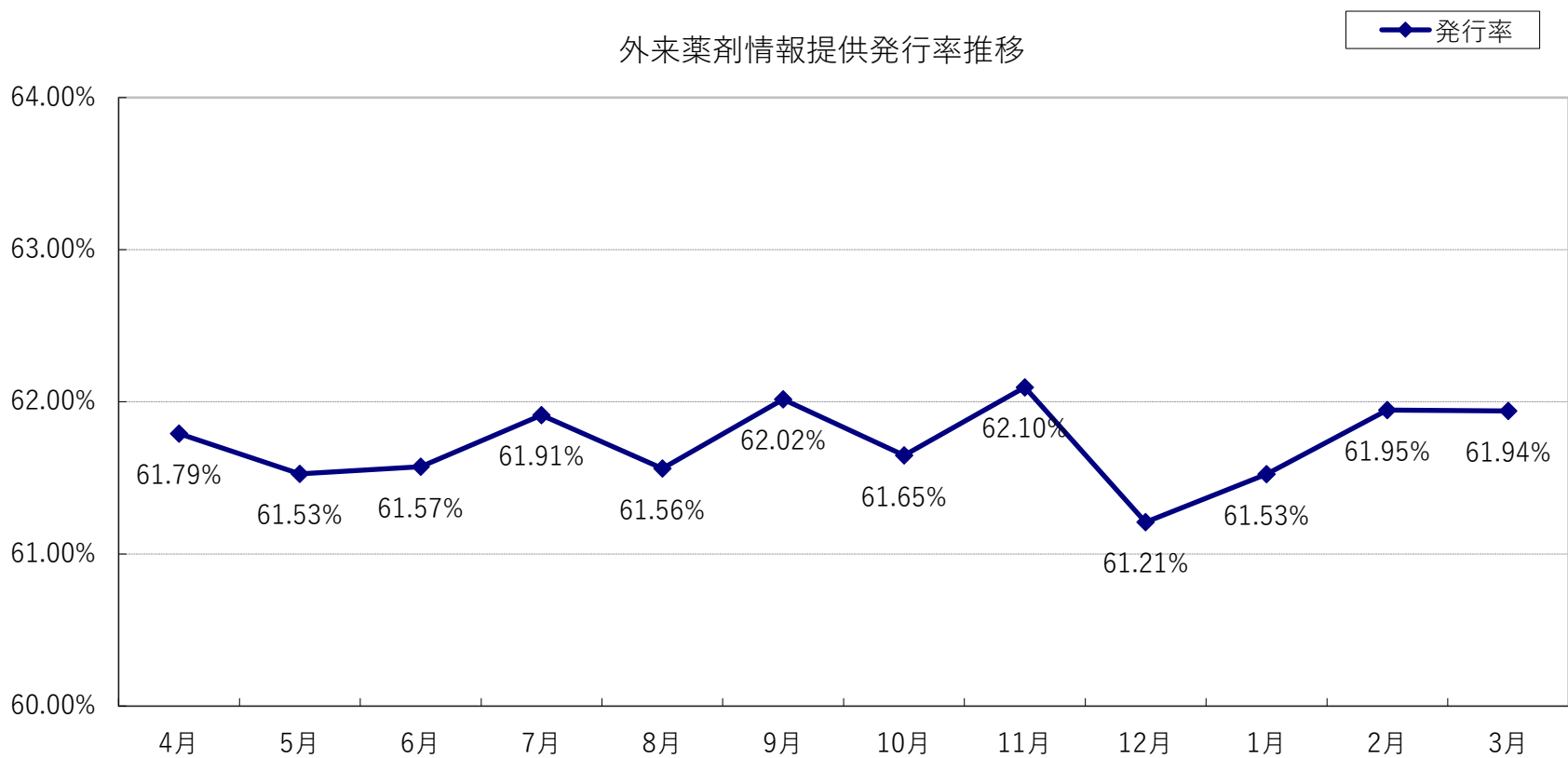
■件数



6-10.外来薬剤情報提供書発行件数・発行率

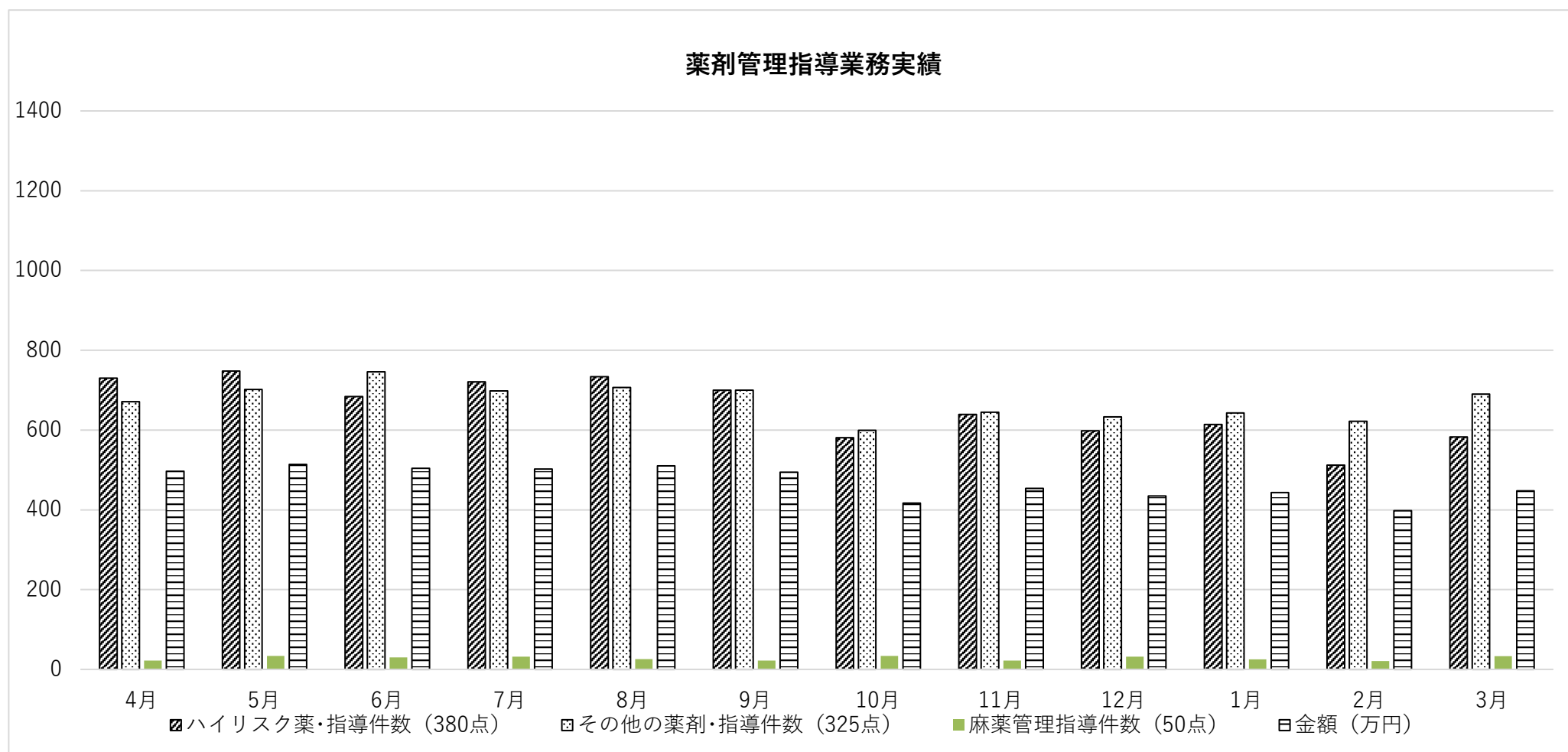
	4月	5月	6月	7月	8月	9月	10月	11月	12月	1月	2月	3月	総計
薬剤情報発行枚数	20,177	19,806	19,094	20,840	20,205	19,281	20,759	19,426	20,489	19,781	18,676	19,978	238,512
処方箋枚数（月）	32,654	32,191	31,010	33,660	32,821	31,090	33,674	31,284	33,474	32,151	30,149	32,254	386,412
発行率	61.79%	61.53%	61.57%	61.91%	61.56%	62.02%	61.65%	62.10%	61.21%	61.53%	61.95%	61.94%	61.72%

外来薬剤情報提供発行率推移



6-11.薬剤管理指導業務実績

	4月	5月	6月	7月	8月	9月	10月	11月	12月	1月	2月	3月	合計
ハイリスク薬・指導件数 (380点)	730	748	684	721	734	700	581	639	598	614	512	583	7,844
その他の薬剤・指導件数 (325点)	671	702	746	698	707	700	599	645	633	643	622	690	8,056
麻薬管理指導件数 (50点)	22	34	30	32	26	22	34	22	32	25	21	33	333
金額 (万円)	496.58	514.09	503.87	502.43	510.00	494.60	417.16	453.55	434.57	443.55	397.76	447.44	5615.57



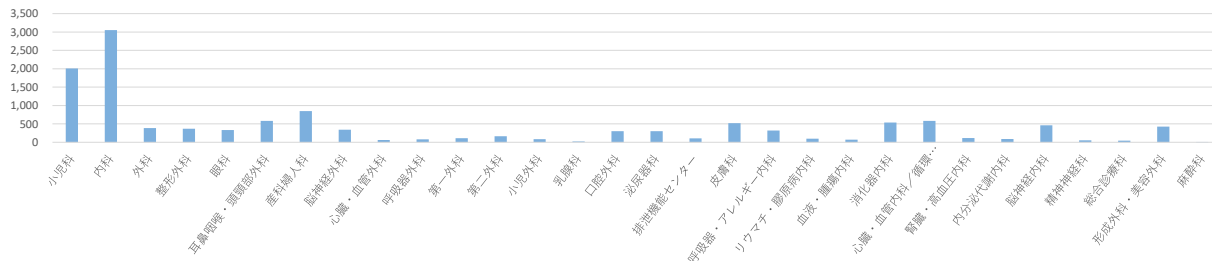
■ 7. 救急医療

7-1. 時間外救急部受診患者数(夜間・休日・祝日)

科 別	2019年											2020年			合計	比率
	4月	5月	6月	7月	8月	9月	10月	11月	12月	1月	2月	3月				
小児科	143	190	155	194	196	177	146	150	244	180	129	105	2,009	16.08%		
内科	202	271	213	277	279	251	253	263	322	314	233	173	3,051	24.42%		
外科	37	40	16	37	31	33	31	41	34	28	27	32	387	3.10%		
整形外科	26	46	26	29	30	26	31	39	35	38	23	21	370	2.96%		
眼科	29	33	30	30	40	24	30	25	29	30	22	12	334	2.67%		
耳鼻咽喉・頭頸部外科	47	58	45	53	46	48	41	50	70	49	46	29	582	4.66%		
産科婦人科	75	81	82	63	66	65	64	79	75	83	51	64	848	6.79%		
脳神経外科	23	42	29	30	23	27	29	33	36	30	15	27	344	2.75%		
心臓・血管外科	6	7	3	7	6	4	6	4	5	7	2	5	62	0.50%		
呼吸器外科	4	9	3	7	7	9	4	8	11	8	6	6	82	0.66%		
第一外科	6	9	10	4	14	7	15	5	11	12	10	9	112	0.90%		
第二外科	13	10	23	11	12	17	16	15	16	10	11	11	165	1.32%		
小児外科	10	9	8	11	2	7	7	5	4	8	7	7	85	0.68%		
乳腺科	1	1	2	1	2	1	2	5	4	2	2	1	24	0.19%		
口腔外科	32	39	30	22	34	16	20	30	19	21	24	14	301	2.41%		
泌尿器科	22	20	28	21	41	26	36	19	24	25	15	25	302	2.42%		
排泄機能センター	3	10	2	15	8	12	14	9	4	12	6	12	107	0.86%		
皮膚科	27	61	37	50	85	60	38	38	34	42	32	16	520	4.16%		
呼吸器・アレルギー内科	30	39	19	28	35	27	27	23	20	36	16	18	318	2.55%		
リウマチ・膠原病内科	6	5	4	9	14	5	9	10	14	10	4	7	97	0.78%		
血液・腫瘍内科	8	6	3	8	12	12	4	7	1	3	2	7	73	0.58%		
消化器内科	42	41	37	40	57	51	48	38	44	53	42	43	536	4.29%		
心臓・血管内科／循環器内科	34	55	44	55	48	46	45	53	51	58	51	43	583	4.67%		
腎臓・高血圧内科	5	13	12	5	10	6	9	10	19	11	7	9	116	0.93%		
内分泌代謝内科	10	6	3	4	10	12	2	9	15	4	4	10	89	0.71%		
脳神経内科	36	41	32	33	44	35	49	39	42	47	35	29	462	3.70%		
精神神経科	1	3	1	5	3	6	6	3	7	4	4	11	54	0.43%		
総合診療科	3	7	1	8	7	4	1	6	2	2	4	1	46	0.37%		
形成外科・美容外科	17	44	40	32	34	41	31	43	41	40	25	37	425	3.40%		
麻酔科	0	0	0	1	0	1	0	1	1	4	0	2	10	0.08%		
総計(人)	898	1196	938	1090	1196	1056	1014	1060	1234	1171	855	786	12,494	100.00%		

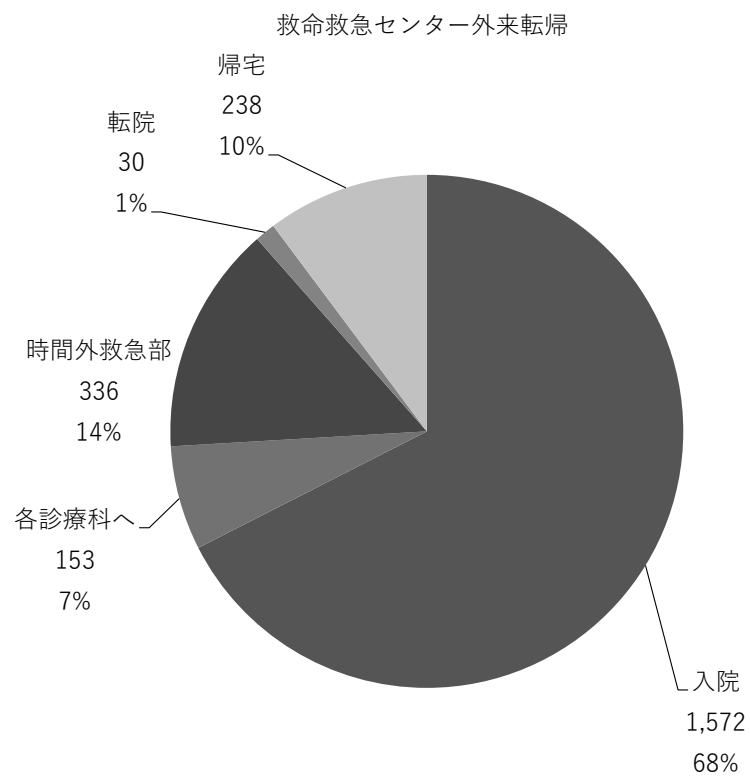
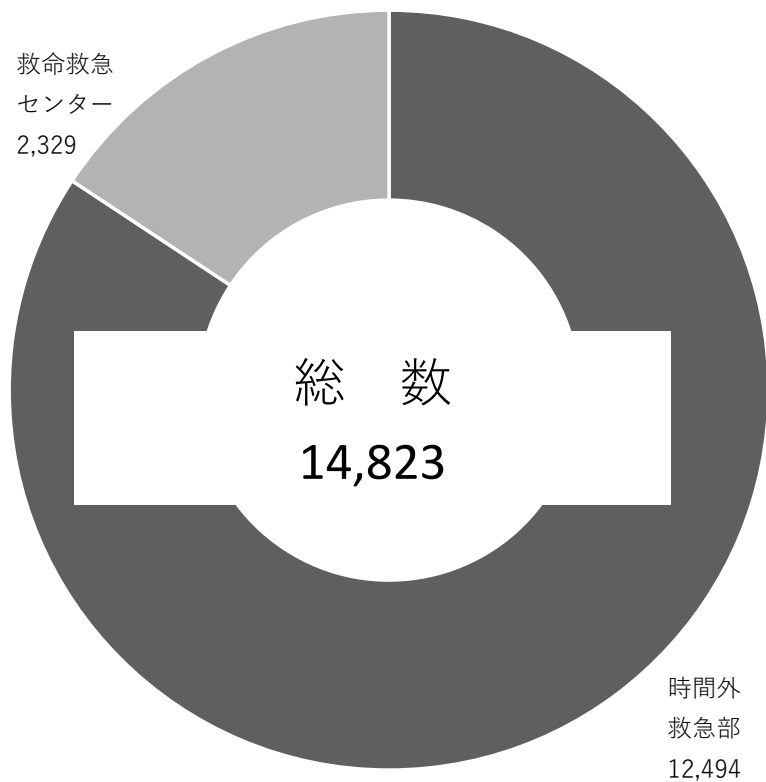
入院患者数	266	292	257	276	292	283	265	279	309	311	227	233	3,290
救急車数	147	187	170	178	183	170	190	197	181	201	157	151	2,112
ICU入院患者数	2	7	3	4	4	2	3	2	3	5	5	6	46
救命より	25	21	26	28	31	27	26	25	38	29	23	35	334

診療科別 時間外救急部受診患者数



7-1-2.救急患者受入状況

時間外救急部 (夜間・休日・祝日)	12,494	直接来院	12,494	合 計	14,823
		入院(再掲)	(3,290)		
		ICU入院(再掲)	(46)		
		救命救急センターより依頼(再掲)	(334)		
救命救急センター	2,329	入院	1,572		
		帰宅	238		
		転院	30		
		各診療科外来へ依頼	153		
		時間外救急部へ依頼	336		

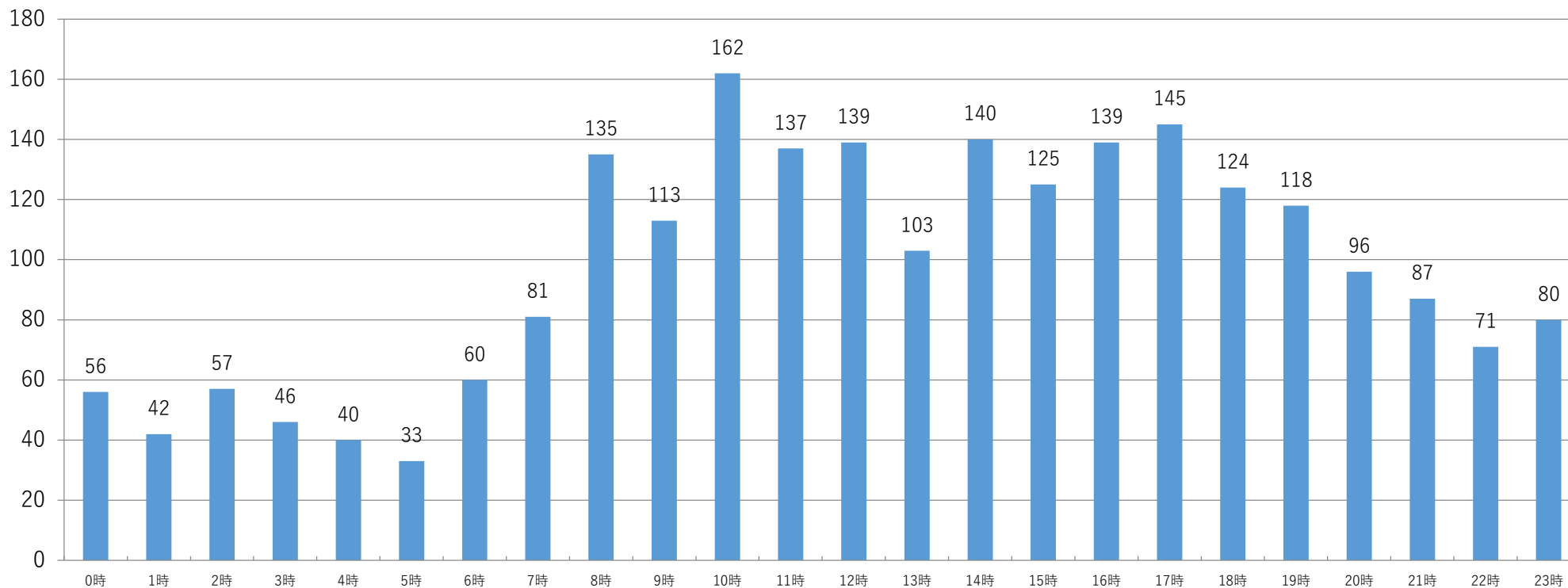


7-2.月別／時間帯別年間受入延患者数

a.時間帯別年間受入延患者数

時間帯	0時	1時	2時	3時	4時	5時	6時	7時	8時	9時	10時	11時	12時	13時	14時	15時	16時	17時	18時	19時	20時	21時	22時	23時	合計
受診者数	56	42	57	46	40	33	60	81	135	113	162	137	139	103	140	125	139	145	124	118	96	87	71	80	2,329

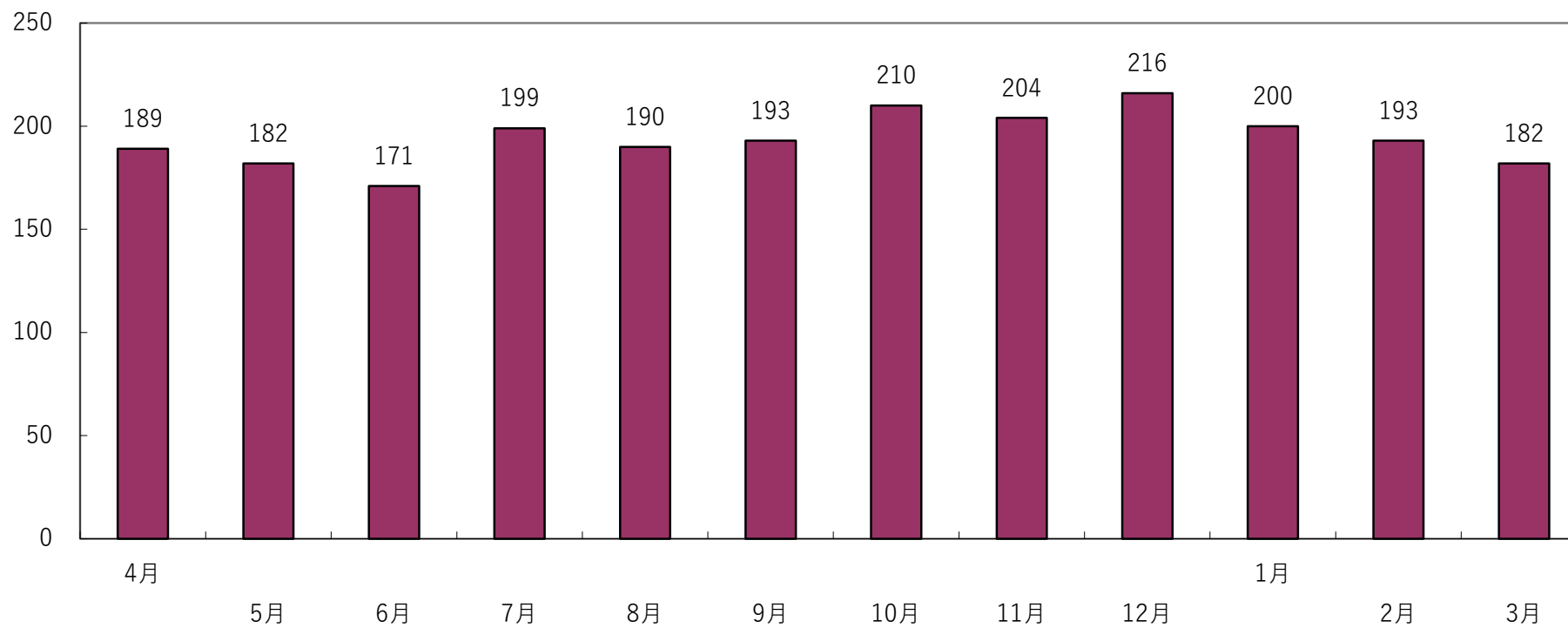
人数 救命救急センター時間帯別年間受入延患者数



b.月別年間受入延患者数

月	2019年									2020年			合計
	4月	5月	6月	7月	8月	9月	10月	11月	12月	1月	2月	3月	
受診者数	189	182	171	199	190	193	210	204	216	200	193	182	2,329

救命救急センター月別年間受入延患者数
人数

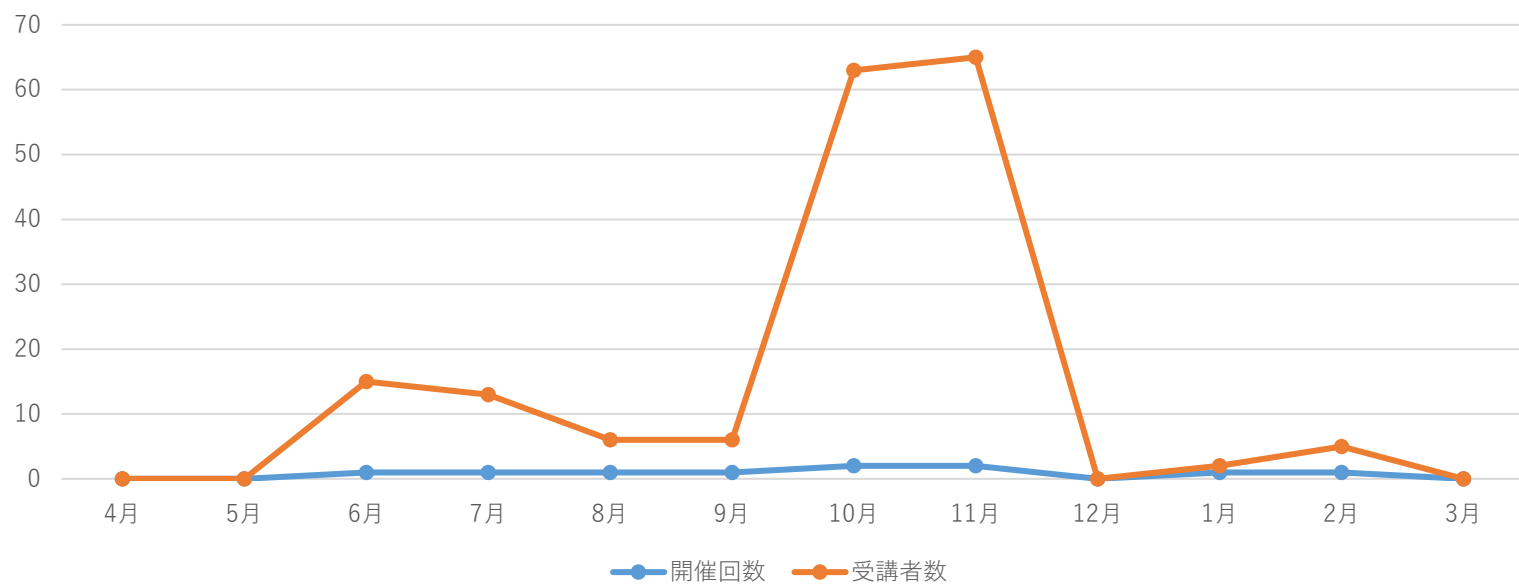


7-3.院内BLS講習会

a.院内BLS講習会開催実績

2019年度	2019年									2020年		
	4月	5月	6月	7月	8月	9月	10月	11月	12月	1月	2月	3月
開催回数	0	0	1	1	1	1	2	2	0	1	1	0
受講者数	0	0	15	13	6	6	63	65	0	2	5	0

2019年度 院内BLS講習会 受講者数の推移



b.院内BLS講習会受講者総数

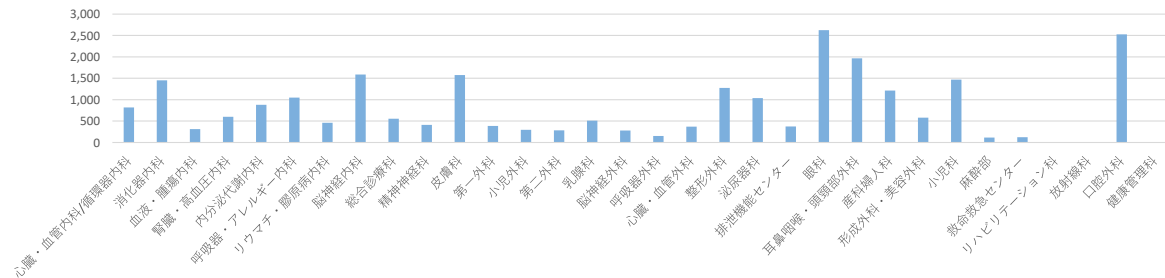
院内BLS講習会受講者総数
1,008

■8. 地域連携

8-1. 他院・他施設からの紹介患者数【診療科別】

診療科	2019年												2020年			合計
	4月	5月	6月	7月	8月	9月	10月	11月	12月	1月	2月	3月				
心臓・血管内科/循環器内科	67	75	78	81	67	57	67	69	65	81	57	54	818			
消化器内科	106	116	124	150	105	132	138	138	116	102	101	126	1,454			
血液・腫瘍内科	32	24	15	30	25	34	24	26	30	22	22	28	312			
腎臓・高血圧内科	43	49	45	51	50	55	58	51	45	51	51	52	601			
内分泌代謝内科	73	69	64	93	77	73	57	72	81	65	81	74	879			
呼吸器・アレルギー内科	89	75	99	87	101	79	99	85	96	94	83	62	1,049			
リウマチ・膠原病内科	48	35	39	55	41	28	41	32	49	28	33	30	459			
脳神経内科	130	139	157	155	156	136	141	135	117	111	104	106	1,587			
総合診療科	53	32	48	45	59	54	54	44	35	41	45	44	554			
精神神経科	25	35	37	44	57	29	31	31	33	35	33	23	413			
皮膚科	155	139	131	141	152	129	144	127	127	118	108	103	1,574			
第一外科	33	29	40	41	37	31	30	23	25	34	36	28	387			
小児外科	35	28	19	27	34	17	29	16	32	16	26	17	296			
第二外科	27	23	32	22	24	21	33	21	23	16	17	25	284			
乳腺科	50	33	25	58	51	69	39	44	32	46	37	28	512			
脳神経外科	14	32	28	36	19	17	15	24	24	22	21	28	280			
呼吸器外科	11	15	13	16	16	11	13	16	12	10	7	14	154			
心臓・血管外科	40	23	40	37	25	35	29	25	34	27	26	28	369			
整形外科	37	90	133	137	149	108	123	106	104	101	104	85	1,277			
泌尿器科	69	82	89	108	107	96	99	74	103	88	61	63	1,039			
排泄機能センター	35	21	32	24	32	26	32	36	32	37	38	28	373			
眼科	260	224	219	218	201	208	247	228	211	221	200	189	2,626			
耳鼻咽喉・頭頸部外科	172	176	192	193	166	168	157	145	150	156	141	149	1,965			
産科婦人科	106	123	90	107	107	99	110	104	90	103	90	84	1,213			
形成外科・美容外科	54	51	57	49	44	36	50	53	47	47	40	51	579			
小児科	102	138	117	162	157	146	131	100	108	116	91	100	1,468			
麻酔部	24	11	11	7	11	9	7	5	10	9	5	6	115			
救命救急センター	0	14	11	14	8	9	7	12	17	14	10	9	125			
リハビリテーション科	0	0	0	0	0	0	0	0	0	1	3	0	4			
放射線科	0	0	0	0	0	0	0	2	0	0	0	0	2			
口腔外科	255	228	242	235	225	197	207	219	178	201	186	155	2,528			
健康管理科	0	0	0	0	0	0	0	0	0	0	0	0	0			
合計	2,145	2,129	2,227	2,423	2,303	2,109	2,212	2,063	2,026	2,013	1,857	1,789	25,296			

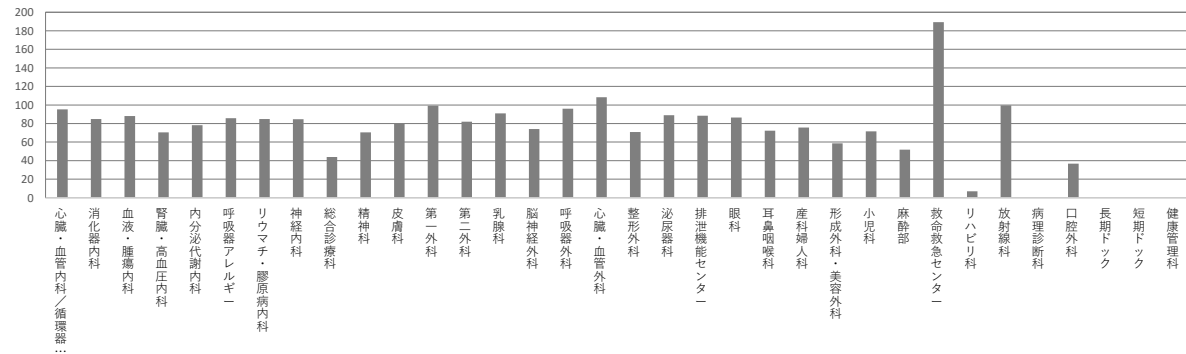
診療科別 他院・他施設からの紹介患者数



8-2.紹介率 [診療科別]

2019年度	2019年										2020年			年間
	4月	5月	6月	7月	8月	9月	10月	11月	12月	1月	2月	3月		
心臓・血管内科／循環器内科	97.7	90.1	88.3	95.8	100.0	103.8	94.9	86.1	96.8	85.5	99.2	104.8	95.3	
消化器内科	87.6	74.8	82.3	85.5	84.1	79.9	92.4	83.5	85.5	84.6	89.0	88.5	84.8	
血液・腫瘍内科	93.5	96.4	90.5	76.2	55.6	82.8	87.0	92.3	100.0	96.0	85.7	100.0	88.0	
腎臓・高血圧内科	75.0	73.5	75.5	59.7	65.7	74.5	75.0	73.1	61.3	59.6	75.6	78.3	70.6	
内分泌代謝内科	77.6	79.7	72.1	74.7	76.4	73.5	78.6	80.9	70.0	86.5	81.9	87.5	78.3	
呼吸器アレルギー	85.4	78.0	82.8	87.3	82.8	80.0	93.5	81.9	88.3	88.4	93.4	86.7	85.7	
リウマチ・膠原病内科	87.8	81.5	86.2	85.0	88.0	85.0	77.8	82.6	97.2	79.3	95.7	71.4	84.8	
神経内科	78.1	87.6	84.2	83.2	79.6	82.1	83.7	86.5	79.6	89.4	88.6	92.9	84.6	
総合診療科	47.3	31.1	44.9	38.4	46.0	43.1	47.6	52.9	42.0	32.0	49.4	51.8	43.9	
精神科	80.0	77.5	74.3	58.5	70.8	68.6	72.2	62.9	74.4	59.4	68.8	78.3	70.5	
皮膚科	86.7	73.9	77.1	72.0	66.5	72.7	82.0	79.7	86.1	81.3	89.6	89.5	79.8	
第一外科	93.8	93.1	110.4	108.9	87.8	90.0	98.2	100.0	96.4	104.8	105.8	102.4	99.3	
第二外科	83.3	76.5	75.6	66.7	76.3	78.9	81.6	106.7	89.5	84.0	82.1	82.1	81.9	
乳腺科	97.6	83.3	79.3	86.8	88.6	93.1	96.8	97.1	90.3	89.7	92.3	95.7	90.9	
脳神経外科	81.7	69.3	76.3	75.0	79.0	61.9	70.8	65.3	88.8	73.7	74.4	72.6	74.1	
呼吸器外科	77.8	92.3	100.0	90.9	78.9	87.5	114.3	92.3	107.7	120.0	100.0	90.9	96.1	
心臓・血管外科	113.9	112.5	103.0	118.2	100.0	96.2	108.0	104.5	107.1	113.6	113.3	111.1	108.5	
整形外科	71.5	68.6	60.3	65.1	69.3	66.2	75.7	76.4	74.2	64.1	76.3	83.5	70.9	
泌尿器科	87.9	83.5	93.9	94.4	85.6	84.7	91.6	90.9	87.7	88.8	89.3	90.3	89.1	
排泄機能センター	91.4	90.0	93.1	92.3	87.5	91.3	84.8	93.3	92.6	85.7	84.8	75.0	88.5	
眼科	88.8	88.7	82.6	84.7	80.6	89.4	85.2	85.8	84.6	89.2	85.8	91.3	86.4	
耳鼻咽喉科	76.6	75.5	72.1	73.5	70.2	67.5	70.2	71.3	67.6	71.7	71.1	79.6	72.2	
産科婦人科	68.2	79.5	70.5	69.4	73.3	77.1	80.6	81.3	70.6	81.1	77.5	78.7	75.7	
形成外科・美容外科	70.0	55.9	53.2	55.1	56.5	53.0	61.2	52.8	58.8	60.3	59.6	66.2	58.6	
小児科	67.8	63.8	70.7	76.2	67.5	74.6	72.8	76.9	65.1	69.5	69.6	84.5	71.6	
麻酔部	72.7	50.0	75.0	75.0	50.0	38.5	33.3	14.3	50.0	66.7	25.0	71.4	51.8	
救命救急センター	191.8	215.9	171.2	198.0	192.5	191.4	186.3	207.4	189.6	171.9	202.2	154.5	189.4	
リハビリ科	0.0	0.0	33.3	0.0	0.0	0.0	0.0	0.0	0.0	0.0	50.0	0.0	6.9	
放射線科	98.0	97.7	100.0	100.0	100.0	100.0	100.0	100.0	100.0	100.0	100.0	100.0	99.6	
病理診断科	0.0	0.0	0.0	0.0	0.0	0.0	0.0	0.0	0.0	0.0	0.0	0.0	0.0	
口腔外科	47.2	43.5	44.0	42.8	33.8	35.2	33.6	35.2	33.5	33.0	32.2	26.5	36.7	
長期ドック	0.0	0.0	0.0	0.0	0.0	0.0	0.0	0.0	0.0	0.0	0.0	0.0	0.0	
短期ドック	0.0	0.0	0.0	0.0	0.0	0.0	0.0	0.0	0.0	0.0	0.0	0.0	0.0	
健康管理科	0.0	0.0	0.0	0.0	0.0	0.0	0.0	0.0	0.0	0.0	0.0	0.0	0.0	
平均(医科)	83.0	78.6	79.0	79.6	77.2	79.6	83.2	82.9	80.7	80.4	84.4	87.0	81.3	

診療科別 紹介率



8-3.他院・他施設からの紹介患者数〔施設別〕

a.診療所からの紹介患者数

医療機関名称	市町村（地区）	紹介患者数	うち入院数
栃木県保健衛生事業団	宇都宮市	499	0
医療法人ヒボクラテス竹村内科腎クリニック	鹿沼市	216	35
橋壁皮膚科	宇都宮市	194	0
はま皮フ科クリニック	宇都宮市	153	1
医療法人 佐藤皮フ科クリニック	宇都宮市	148	0
宇都宮セントラルクリニック	宇都宮市	137	2
しろやま眼科	壬生町	124	0
のうか眼科	宇都宮市	123	0
医療法人社団 脳神経脊椎外科サービス 宇都宮脳脊髄センター	宇都宮市	120	15
医療法人白百合会 旭眼科内科クリニック	宇都宮市	118	0
細川内科・外科・眼科	鹿沼市	114	3
医療法人 石崎眼科	壬生町	113	2
医療法人アップル アルテミス宇都宮クリニック	宇都宮市	113	18
佐藤医院	壬生町	104	9
宇都宮健康クリニック	宇都宮市	100	0
医療法人関湊記念会 グリーンクリニック	壬生町	96	2
田中皮ふ泌尿器科クリニック	鹿沼市	93	0
なかつぼクリニック	栃木市	89	0
こいけレディスクリニック	宇都宮市	89	4
医療法人 都賀中央医院	栃木市	88	30
松本内科医院	壬生町	87	8
医療法人双信会 さくら眼科クリニック	栃木市	86	0
おおしアイクリニック	日光市	83	0
すずめ医院	宇都宮市	82	6
医療法人 真岡脳神経クリニック	真岡市	81	1
亀田整形外科内科医院	栃木市	81	0
医療法人裕智会 大橋内科クリニック	壬生町	81	5
あおき耳鼻咽喉科医院	栃木市	81	2
いけもりクリニック	鹿沼市	80	7
医療法人社団智栄会 福井セントラルクリニック	壬生町	80	4
小川こどもクリニック	鹿沼市	79	1
小林内科クリニック	壬生町	78	17
手塚耳鼻咽喉科医院	宇都宮市	77	0
医療法人 かわつクリニック	宇都宮市	76	2
おもちゃのまち内科クリニック	壬生町	75	2

医療機関名称	市町村（地区）	紹介患者数	うち入院数
鹿沼脳神経外科	鹿沼市	75	0
医療法人勇知会 多島外科胃腸科	壬生町	75	9
医療法人社団 大門内科医院	栃木市	73	1
黒田内科・循環器科	宇都宮市	73	3
トマト内科糖尿病高血圧甲状腺クリニック	宇都宮市	72	1
医療法人社団 松島眼科医院	佐野市	71	0
島田医院	壬生町	67	2
森島こどもクリニック	日光市	67	6
佐々木記念クリニック	宇都宮市	66	3
藤原整形外科	下野市	66	0
岡田皮フ科耳鼻咽喉科クリニック	栃木市	66	0
高橋とおるクリニック	壬生町	65	4
医療法人 新島内科クリニック	下野市	65	0
武田整形外科	壬生町	65	0
あんどうこどもクリニック	宇都宮市	64	2
亀森レディースクリニック	日光市	64	5
桜井こどもクリニック	栃木市	61	7
医療法人溪風会 かとう小児科	壬生町	61	4
医療法人社団二樹会 村山医院	宇都宮市	60	5
インターパーク倉持呼吸器内科	宇都宮市	60	2
添田耳鼻咽喉科医院	宇都宮市	59	0
田辺耳鼻咽喉科医院	壬生町	59	0
医療法人 山口内科医院	鹿沼市	58	3
石田消化器科・内科クリニック	壬生町	58	0
医療法人 耳鼻咽喉科佐藤クリニック	宇都宮市	57	0
宇都宮市夜間・休日救急診療所	宇都宮市	57	16
インターパークピレッジ内科外科	宇都宮市	56	10
永田眼科クリニック	宇都宮市	54	0
クララクリニック	壬生町	54	3
医療法人 早田耳鼻咽喉科	下野市	53	1
生協ふたば診療所	宇都宮市	52	2
吉原医院	日光市	52	4
おちあい眼科	下野市	51	0
大林クリニック	宇都宮市	51	0
医療法人大柳会 大柳内科・眼科	下野市	50	0
あきば内科循環器科クリニック	鹿沼市	50	1
高橋内科循環器科クリニック	宇都宮市	50	1
金子眼科	宇都宮市	49	0
わたなべ内科・循環器科クリニック	栃木市	49	0
あいざわ内科クリニック	宇都宮市	48	1
細谷クリニック	宇都宮市	47	0

医療機関名称	市町村（地区）	紹介患者数	うち入院数
医療法人 くぼた眼科	宇都宮市	46	0
医療法人 河口医院	栃木市	46	0
きくちクリニック	宇都宮市	46	0
医療法人社団尚仁会 早津眼科医院	宇都宮市	45	0
医療法人英心会 倉持整形外科・皮膚科美容皮膚科	宇都宮市	45	1
医療法人 たばた皮フ科クリニック	宇都宮市	45	0
医療法人龍生会 山崎医院	上三川町	44	4
しもつけ腎・内科クリニック	下野市	44	11
医療法人社団平成会 平尾産婦人科医院	宇都宮市	44	0
医療法人中山会 宇都宮記念病院総合健診センター	宇都宮市	44	0
けやき坂クリニック	鹿沼市	43	2
細川耳鼻咽喉科・内科	鹿沼市	43	0
宇都宮腎・内科・皮膚科クリニック	宇都宮市	42	4
青柳医院	宇都宮市	42	2
匠レディースクリニック	佐野市	42	5
医療法人社団為王会 尾形クリニック	矢板市	41	6
医療法人 増山胃腸科クリニック	大田原市	41	0
フォレストサイドクリニック	宇都宮市	41	1
医療法人 星小児科医院	宇都宮市	41	1
医療法人秀和会 山川耳鼻咽喉科医院	宇都宮市	41	0
医療法人社団 北川医院	鹿沼市	40	3
もとじま整形外科・糖尿病内科	群馬県	40	0
医療法人てらもと会 てらもと小児科	宇都宮市	40	2
山崎小児科医院	宇都宮市	40	0
佐野西村眼科クリニック	佐野市	39	0
医療法人稲葉会 稲葉眼科	宇都宮市	39	0
大和田内科・循環器科・胃腸科	宇都宮市	39	1
もちづき女性クリニック	宇都宮市	39	0
玉川耳鼻咽喉科医院	宇都宮市	39	1
中村耳鼻咽喉科	鹿沼市	39	0
医療法人友仁会 おおひらレディースクリニック	栃木市	38	4
つかはら皮膚科・形成外科クリニック	宇都宮市	38	0
医療法人博友会 原眼科医院	大田原市	37	0
医療法人雄三会 おおくぼ眼科	宇都宮市	37	0
はしもとクリニック	壬生町	37	1
みどり野荒井医院	宇都宮市	37	1
あかりこどもクリニック	壬生町	37	0
鹿沼地区休日夜間急患診療所	鹿沼市	37	15
江曾島眼科医院	宇都宮市	36	0
医療法人社団慈厚会 船越医院	栃木市	36	1
くりばやしこどもクリニック	宇都宮市	36	2

医療機関名称	市町村（地区）	紹介患者数	うち入院数
たかはし眼科クリニック	下野市	35	0
医療法人 陣内医院	壬生町	35	0
いとうこどもクリニック	鹿沼市	35	1
ちかざわLadies'クリニック	宇都宮市	35	4
医療法人清仁会 吉沢眼科医院	鹿沼市	34	0
林クリニック	宇都宮市	34	2
医療法人社団 宮川内科	宇都宮市	34	0
なかむら耳鼻咽喉科クリニック	栃木市	34	1
ささき耳鼻咽喉科クリニック	真岡市	34	0
中田ウィメンズ&キッズクリニック	宇都宮市	34	1
医療法人 宮下眼科医院	宇都宮市	33	0
富塚メディカルクリニック	宇都宮市	33	6
こひらメディカルクリニック	栃木市	33	6
中川内科クリニック	宇都宮市	33	10
いしだ内科呼吸器内科クリニック	宇都宮市	33	0
井上皮膚科クリニック	鹿沼市	33	0
医療法人 藤沼医院	栃木市	32	7
医療法人里栄会 早坂眼科医院	さくら市	32	0
荒川内科クリニック	壬生町	32	1
大野眼科クリニック	佐野市	32	0
西川田医院	宇都宮市	32	0
宮澤眼科クリニック	真岡市	32	0
あまがい内科医院	栃木市	32	0
橋本腎内科クリニック	栃木市	31	5
医療法人 根本外科胃腸科医院	宇都宮市	31	0
宮司外科胃腸科	鹿沼市	31	0
医療法人アップル ももやこどもクリニック	宇都宮市	31	0
斎藤眼科医院	小山市	30	0
医療法人桃李会 御殿山クリニック	宇都宮市	30	2
藤原医院	日光市	30	0
医療法人高志会 百瀬医院	栃木市	30	0
インターパークビレッジ眼科	宇都宮市	30	0
田村医院	栃木市	29	2
医療法人千秋会 大場医院	宇都宮市	29	6
はせがわ整形外科クリニック	宇都宮市	29	0
医療法人良仁会 石川医院	鹿沼市	29	1
てらだファミリークリニック	宇都宮市	29	0
グリムこどもとアレルギーのクリニック	下野市	29	0
マイクリニックたなか	宇都宮市	29	0
医療法人 谷垣内耳鼻咽喉科	佐野市	29	0
岡田記念耳鼻咽喉科クリニック	宇都宮市	29	2

医療機関名称	市町村（地区）	紹介患者数	うち入院数
医療法人木水会 小松原医院	栃木市	28	1
医療法人社団 深澤クリニック	高根沢町	28	1
医療法人信和会 石川医院	上三川町	28	0
しいな整形外科クリニック	鹿沼市	28	1
医療法人湯川会 湯川内科クリニック	宇都宮市	28	0
鈴木皮フ泌尿科クリニック	宇都宮市	28	0
医療法人貴和会 大野内科医院	宇都宮市	27	2
医療法人 小山すぎの木クリニック	小山市	27	2
さいとう医院	宇都宮市	27	0
大平ファミリークリニック	栃木市	27	2
ふらてクリニック	真岡市	27	0
いしかわクリニック	宇都宮市	27	0
すがやクリニック	佐野市	27	0
宇都宮肛門・胃腸クリニック	宇都宮市	27	0
サンライズクリニック	栃木市	27	0
柏瀬眼科	足利市	26	1
さとう内科クリニック	宇都宮市	26	0
さいとう眼科医院	栃木市	26	0
こどもヶ丘診療所	宇都宮市	26	0
くろき内科クリニック	栃木市	26	0
医療法人社団幸仁会 たかしま耳鼻咽喉科	宇都宮市	26	0
整形外科メディカルパパス	栃木市	25	2
阿久津医院	日光市	25	2
医療法人宗仁会 みなみ眼科	足利市	25	0
そうとめ皮膚科クリニック	下野市	25	0
いちだクリニック	鹿沼市	25	0
ふじた糖尿病内分泌内科クリニック	宇都宮市	25	0
江田クリニック	栃木市	25	0
青木眼科医院	栃木市	24	0
伊野田眼科クリニック	那須塩原市	24	0
いばらき眼科クリニック	宇都宮市	24	0
医療法人 藤岡診療所	栃木市	24	0
小倉医院	壬生町	24	2
よしざわクリニック	宇都宮市	24	0
宇賀神内科外科	鹿沼市	24	0
ともしこ皮フ科クリニック	佐野市	24	0
大谷クリニック	鹿沼市	24	1
小菅胃腸外科クリニック	真岡市	24	0
医療法人柳真会 柳田外科肛門科医院	真岡市	24	0
医療法人社団 一水会 橋本医院	栃木市	23	7
医療法人圭正会 原眼科医院	真岡市	23	0

医療機関名称	市町村（地区）	紹介患者数	うち入院数
倉持整形外科・内科	宇都宮市	23	1
こばやしクリニック	栃木市	23	0
伊吹内科医院	宇都宮市	23	0
荒木医院	鹿沼市	23	0
でいりウマチ科内科クリニック	宇都宮市	23	0
医療法人天貴会 大野医院	鹿沼市	23	0
耳鼻咽喉科皮膚科しまだクリニック	栃木市	23	0
医療法人恒心会 高橋レディースクリニック	宇都宮市	23	3
医療法人創生会 真岡西部クリニック	真岡市	22	1
しみずファミリークリニック	宇都宮市	22	0
福田こどもクリニック	宇都宮市	22	1
奥田クリニック	宇都宮市	21	6
小池医院	鹿沼市	21	0
医療法人 中元内科医院	栃木市	21	0
つつみ眼科クリニック	鹿沼市	21	0
おざわ小児科医院	宇都宮市	21	0
友井皮フ科クリニック	小山市	21	1
きむら内科クリニック	宇都宮市	21	0
ふくだ耳鼻科クリニック	宇都宮市	21	0
自治医科大学健診センター	下野市	21	0
箕輪内科	栃木市	20	0
医療法人 よこやま内科小児科クリニック	栃木市	20	1
医療法人社団海里会 池羽レディースクリニック	茨城県	20	7
いとうクリニック	日光市	20	0
医療法人陶生会 黒須クリニック	宇都宮市	20	0
かとう耳鼻咽喉科クリニック	茨城県	20	0
加藤耳鼻咽喉科医院	宇都宮市	20	0
やまだ胃腸内科小児科クリニック	宇都宮市	20	0
白井皮膚科医院	宇都宮市	20	0
栃木保健医療生活協同組合 宇都宮協立診療所	宇都宮市	19	0
大平眼科	栃木市	19	1
内科小児科加瀬医院	宇都宮市	19	1
ほり眼科クリニック	宇都宮市	19	0
みやの杜クリニック	宇都宮市	19	0
緑の郷 佐々木クリニック	宇都宮市	19	0
(株)本田技術研究所 栃木健康管理センター	芳賀町	19	0
医療法人社団志幸会 木村内科医院	日光市	19	0
医療法人研心会 竹田内科小児科クリニック	栃木市	19	0
医療法人とちの木会 栃木産科婦人科医院	足利市	19	4
医療法人三秀会 宇都宮中央クリニック	宇都宮市	19	0
石川耳鼻咽喉科医院	宇都宮市	19	1

医療機関名称	市町村（地区）	紹介患者数	うち入院数
高橋眼科	栃木市	18	0
医療法人関湊記念会 関湊記念会クリニック	宇都宮市	18	0
福島眼科医院	宇都宮市	18	0
医療法人明友会 きむら内科・循環器科クリニック	宇都宮市	18	1
医療法人昌慶会 おおくぼみみはなのどクリニック	鹿沼市	18	0
四葉みみ・はな・のどクリニック	宇都宮市	18	1
えのきはらクリニック	宇都宮市	18	1
医療法人社団 藤田整形外科医院	佐野市	18	0
医療法人 高橋あきら産婦人科	宇都宮市	18	0
医療法人源清会 大井田医院	鹿沼市	17	0
益田内科医院	宇都宮市	17	0
金子医院	鹿沼市	17	0
森クリニック	宇都宮市	17	0
かみやま子どもと親のクリニック	宇都宮市	17	0
医療法人創生会 真岡中央クリニック	真岡市	17	1
医療法人 高田産婦人科医院	栃木市	17	0
西真岡こどもクリニック	真岡市	17	1
金子耳鼻咽喉科クリニック	宇都宮市	17	0
医療法人社団星野会 星野胃腸科外科医院	小山市	16	0
いしばし眼科	那須塩原市	16	0
小松医院	宇都宮市	16	0
医療法人来未会 きしもと眼科	群馬県	16	2
医療法人社団 鹿沼整形外科	鹿沼市	16	1
さくらクリニック	宇都宮市	16	1
医療法人 増山内科小児科クリニック	宇都宮市	16	1
医療法人 さいとう小児科	栃木市	16	0
さとう循環器科内科クリニック	真岡市	16	0
ぶんかばしファミリークリニック	鹿沼市	16	0
はりがや中央クリニック	宇都宮市	16	0
大山整形外科	栃木市	16	0
馬場耳鼻咽喉科医院	壬生町	16	0
医療法人 いなば整形外科	宇都宮市	15	0
天海内科	栃木市	15	1
関本眼科医院	市貝町	15	0
小山皮膚科	小山市	15	0
鈴木胃腸科外科内科	宇都宮市	15	1
宇都宮中央眼科	宇都宮市	15	0
友井内科クリニック	小山市	15	0
いわせ歯科口腔外科耳鼻咽喉科クリニック	日光市	15	0
医療法人 前田クリニック	宇都宮市	15	0
医療法人本郷会 吉田医院	宇都宮市	15	0

医療機関名称	市町村（地区）	紹介患者数	うち入院数
平野整形外科医院	栃木市	15	0
前原医院	壬生町	14	0
小嶋内科	宇都宮市	14	1
医療法人志明会 みどり眼科クリニック	足利市	14	1
はこのもりクリニック	栃木市	14	0
医療法人坦行会 角田内科医院	下野市	14	0
金子内科医院	栃木市	14	2
成田内科	栃木市	14	0
さつきクリニック	鹿沼市	14	0
あい皮膚科クリニック	宇都宮市	14	0
医療法人康仁会 岡産科婦人科医院	佐野市	14	3
しらさぎ耳鼻咽喉科クリニック	上三川町	14	0
医療法人泉会 中川耳鼻咽喉科医院	さくら市	14	0
やたがい内科クリニック	宇都宮市	13	1
金子内科クリニック	芳賀町	13	0
医療法人樹恵会 手塚クリニック	宇都宮市	13	1
慶友整形外科クリニック	群馬県	13	0
はやさか眼科	さくら市	13	0
大栗医院	宇都宮市	13	0
医療法人 佐藤内科	下野市	13	0
国分寺さくらクリニック	下野市	13	0
増田医院	群馬県	13	1
青い鳥こどもクリニック	小山市	13	0
昆野クリニック	宇都宮市	13	0
益子内科胃腸科診療所	益子町	13	0
南が丘整形外科ペインクリニック	宇都宮市	13	0
医療法人 馬場医院	佐野市	12	5
いのき眼科クリニック	真岡市	12	0
宇都宮整形外科内科クリニック	宇都宮市	12	0
池森クリニック	栃木市	12	0
かわたクリニック	栃木市	12	0
さくら・ら心療内科	宇都宮市	12	0
医療法人愛仁会 佐野利根川橋クリニック	佐野市	12	0
齋藤内科クリニック	宇都宮市	12	0
荒井内科	鹿沼市	12	0
藤沢皮膚科医院	鹿沼市	12	1
岡田内科クリニック	市貝町	12	0
静和医院	栃木市	12	0
医療法人杏仁会 大谷医院	鹿沼市	12	1
医療法人矢尾板記念会 見龍堂クリニックかわせみ	日光市	12	0
ほりごめクリニック	佐野市	12	1

医療機関名称	市町村（地区）	紹介患者数	うち入院数
森医院	宇都宮市	12	0
岡田・小松崎クリニック	真岡市	12	1
堀江皮膚科クリニック	足利市	12	0
矢野整形外科医院	宇都宮市	12	0
中央公園クリニック	宇都宮市	12	0
駒生内科クリニック	宇都宮市	12	0
小西眼科医院	鹿沼市	12	0
医療法人一嗣会 高橋外科胃腸科	鹿沼市	12	1
医療法人一隅会 加藤クリニックプラザ	佐野市	12	0
医療法人 若林胃腸科医院	佐野市	12	0
すみれレディースクリニック	宇都宮市	12	0
つじ耳鼻咽喉科クリニック	宇都宮市	12	0
医療法人帯経会 さくら産院	さくら市	12	1
よつばハートクリニック	宇都宮市	12	1
塚田医院	宇都宮市	11	0
小山イーストクリニック	小山市	11	1
えぐち内科クリニック	栃木市	11	0
かわなクリニック	鹿沼市	11	1
今野内科胃腸科医院	宇都宮市	11	0
高橋外科・内科	宇都宮市	11	0
浜田眼科医院	宇都宮市	11	0
本町内科クリニック	日光市	11	0
明保野内科クリニック	宇都宮市	11	0
医療法人富士見会 ミヤ健康クリニック	宇都宮市	11	0
医療法人三秀会 中央クリニック	下野市	11	0
いちいクリニック内科・皮ふ科	日光市	11	0
医療法人社団 真中医院	群馬県	11	2
たかたクリニック	宇都宮市	11	0
井岡眼科医院	足利市	11	0
とみやまクリニック	小山市	11	0
くろさきこどもクリニック	宇都宮市	11	0
前沢内科医院	茨城県	11	0
川田耳鼻咽喉科クリニック	小山市	11	0
こう耳鼻科クリニック	小山市	11	0
ファミリークリニックたまい	宇都宮市	10	1
芳賀中央クリニック	芳賀町	10	0
小野内科循環器科医院	鹿沼市	10	0
医療法人社団 あきもと小児科	佐野市	10	0
小口内科小児科医院	上三川町	10	2
にがみどう内科クリニック	鹿沼市	10	0
松谷内科胃腸科クリニック	芳賀町	10	0

医療機関名称	市町村（地区）	紹介患者数	うち入院数
医療法人永福会 永田内科皮膚科医院	宇都宮市	10	0
かるべ皮フ科小児科医院	矢板市	10	1
久保川皮膚科医院	宇都宮市	10	0
大久保クリニック	壬生町	10	0
五味潤整形外科医院	宇都宮市	10	0
豊郷台クリニック	宇都宮市	10	0
山井内科小児科クリニック	宇都宮市	10	0
三浦整形外科	栃木市	10	0
さいとう医院	宇都宮市	10	0
福田循環器科内科	宇都宮市	10	0
芳賀耳鼻咽喉科医院	栃木市	10	1
さとう耳鼻咽喉科クリニック	茂木町	10	0
さつきホームクリニック	宇都宮市	9	2
都丸整形外科	下野市	9	0
医療法人慶生会 目黒医院	宇都宮市	9	3
医療法人雄仁会 奥山医院	鹿沼市	9	1
医療法人社団一心会 高橋クリニック	宇都宮市	9	0
にしやま内科クリニック	壬生町	9	0
秋元クリニック	栃木市	9	0
医療法人メディケア宇都宮 倉井清彦内科医院	宇都宮市	9	1
東武診療所	宇都宮市	9	0
たかはし内科	宇都宮市	9	0
いわい町クリニック	栃木市	9	0
城南眼科クリニック	小山市	9	0
ふじたクリニック	下野市	9	1
氏家皮フ科クリニック	さくら市	9	0
医療法人英心会 倉持整形外科鹿沼	鹿沼市	9	0
いちほらファミリークリニック	宇都宮市	9	0
こばやしファミリークリニック	佐野市	9	0
齋藤内科医院	佐野市	9	0
医療法人花咲会 はなさき皮膚科クリニック	埼玉県	9	0
栃木リウマチ科クリニック	宇都宮市	9	0
岡整形外科	小山市	9	0
いすゞ自動車(株)栃木診療所	栃木市	9	0
慶桜クリニック	宇都宮市	9	0
医療法人社団 大栗内科	下野市	8	0
医療法人社団広揚会 腰塚医院	栃木市	8	1
かとう眼科	さくら市	8	0
医療法人直心会 やまだ脳神経外科クリニック	上三川町	8	1
たかはし眼科	高根沢町	8	0
畠山医科歯科クリニック	栃木市	8	0

医療機関名称	市町村（地区）	紹介患者数	うち入院数
医療法人社団しののめ さいとうクリニック	宇都宮市	8	0
藤沼医院	上三川町	8	0
おぐら内科・腎クリニック	小山市	8	1
篠崎内科クリニック	宇都宮市	8	0
仁整形外科クリニック	宇都宮市	8	0
とうかいりん整形外科	壬生町	8	0
せきや眼科クリニック	茨城県	8	0
よこづかハートクリニック	佐野市	8	0
有村小児科医院	宇都宮市	8	2
渋川小児科医院	宇都宮市	8	1
のぞみ整形外科	栃木市	8	0
たまのクリニック	栃木市	8	1
清水整形外科クリニック	佐野市	8	0
竹石内科クリニック	佐野市	8	0
真岡皮膚科クリニック	真岡市	8	0
医療法人博愛会 天谷医院	宇都宮市	8	0
壬生東診療所	壬生町	8	0
おおやま皮フ科クリニック	宇都宮市	8	0
龍野医院	鹿沼市	8	0
医療法人優慶誠会 豊郷たちかわ皮ふ科クリニック	宇都宮市	8	0
わたなべ内科循環器科医院	宇都宮市	8	0
川島内科小児科クリニック	上三川町	8	0
耳鼻咽喉科すがわらクリニック	宇都宮市	8	0
加治整形外科耳鼻咽喉科クリニック	宇都宮市	8	0
清原診療所	宇都宮市	8	0
柏木耳鼻咽喉科医院	小山市	8	0
柏木ひふ科	下野市	8	0
ハートクリニック	群馬県	8	0
医療法人社団宇光会 村井クリニック	宇都宮市	7	0
高田クリニック	栃木市	7	0
医療法人社団順英会 アイ・こころのクリニック	宇都宮市	7	0
今泉ハートクリニック	宇都宮市	7	0
すずの木ファミリークリニック	真岡市	7	0
医療法人 野崎医院	栃木市	7	1
医療法人仁佑会 山門クリニック	栃木市	7	1
医療法人修仁会 鹿島眼科	足利市	7	0
おおきこどもクリニック	小山市	7	0
西真岡アクセプト・インターナショナルクリニック	真岡市	7	0
相良内科	宇都宮市	7	0
平尾内科・小児科	宇都宮市	7	0
医療法人社団章仁会 船田内科外科医院	小山市	7	0

医療機関名称	市町村（地区）	紹介患者数	うち入院数
いたくら内科クリニック	群馬県	7	0
医療法人仰星会 うえの医院	宇都宮市	7	0
鈴木内科クリニック	宇都宮市	7	1
医療法人社団 おおやクリニック	栃木市	7	0
岡安眼科医院	埼玉県	7	0
恵仁会 青木医院	栃木市	7	0
医療法人翼望会 長島医院	佐野市	7	0
おがたクリニック	宇都宮市	7	0
すずきクリニック	栃木市	7	0
戸野塚内科医院	小山市	7	1
医療法人社団 阿久津医院	高根沢町	7	0
木村医院	野木町	7	0
はぎわらクリニック	宇都宮市	7	0
水沼外科医院	宇都宮市	7	0
みやた耳鼻咽喉科クリニック	宇都宮市	7	0
耳鼻咽喉科・気管食道科 越井クリニック	高根沢町	7	0
大垣耳鼻咽喉科	茨城県	7	0
医療法人健寿会 小山整形外科内科クリニック	小山市	7	0
さくらい医院・皮ふ科	茨城県	7	0
骨粗しょう症と痛みのクリニック	栃木市	7	1
福泉医院	宇都宮市	7	0
花王（株）栃木工場健康相談室	市貝町	7	0
高山クリニック	大田原市	7	0
ふじさわクリニック	栃木市	7	0
宇都宮利根川橋クリニック	宇都宮市	6	0
医療法人中津川会 中津川循環器科内科クリニック	高根沢町	6	0
かみもとスポーツクリニック	佐野市	6	0
ちづかクリニック	栃木市	6	0
恵川いたみと漢方のクリニック	栃木市	6	0
相田婦人科内科医院	佐野市	6	0
小島内科医院	宇都宮市	6	0
堀中脳神経外科クリニック	埼玉県	6	0
小野整形外科	宇都宮市	6	0
なでしこファミリークリニック	宇都宮市	6	0
高根沢皮フ科クリニック	高根沢町	6	0
医療法人 新村ファミリークリニック	栃木市	6	0
長谷川医院	栃木市	6	1
遠藤小児科医院	宇都宮市	6	1
清原台整形外科	宇都宮市	6	0
くしま内科医院	真岡市	6	1
森岡内科小児科医院	小山市	6	1

医療機関名称	市町村（地区）	紹介患者数	うち入院数
回生眼科	下野市	6	0
ふじさわみみはなのどクリニック	足利市	6	0
ソフィアホームケアクリニック	小山市	6	1
柳田産婦人科小児科医院	真岡市	6	0
好生医院	栃木市	6	0
高瀬小児科医院	さくら市	6	0
谷口産婦人科・小児科・皮フ科医院	高根沢町	6	0
三省堂耳鼻咽喉科医院	茨城県	6	0
脳神経疾患研究所附属 南東北医療クリニック	福島県	6	0
こんのクリニック	足利市	6	0
医療法人弘真会 二宮中央クリニック	真岡市	6	0
浅岡産婦人科	足利市	6	2
小山クリニック	小山市	5	2
ありさわ眼科クリニック	佐野市	5	0
医療法人社団 聖医会 ことうだ腎クリニック	下野市	5	0
ひだまりの森クリニック	宇都宮市	5	0
合戦場クリニック	栃木市	5	0
駅前メンタルクリニック	宇都宮市	5	0
モオカ内科・腎クリニック	真岡市	5	0
高野クリニック	宇都宮市	5	0
医療法人社団為王会 尾形クリニック那須	那須塩原市	5	2
医療法人 ひまわりこどもクリニック	宇都宮市	5	0
青木医院	鹿沼市	5	0
椎名内科クリニック	宇都宮市	5	0
医療法人 仲嶋医院	さくら市	5	0
みずほクリニック	栃木市	5	0
中山内科医院	足利市	5	0
かんげ胃腸クリニック	宇都宮市	5	0
うえのクリニック	上三川町	5	0
熊谷医院	日光市	5	0
稲田整形外科医院	宇都宮市	5	0
宇都宮東部クリニック	宇都宮市	5	0
片山医院	宇都宮市	5	0
ほりえ医院	宇都宮市	5	0
高橋医院	栃木市	5	0
渋谷整形外科	真岡市	5	0
塩谷医院	那須烏山市	5	0
中山整形外科クリニック	宇都宮市	5	0
広瀬内科小児科クリニック	宇都宮市	5	0
吉川整形外科	宇都宮市	5	0
石井内科医院	栃木市	5	0

医療機関名称	市町村（地区）	紹介患者数	うち入院数
おだ内科クリニック	小山市	5	0
山本皮フ科医院	下野市	5	0
飯塚医院	那珂川町	5	0
板倉耳鼻咽喉科クリニック	群馬県	5	0
武田内科クリニック	宇都宮市	5	0
戸祭診療所	宇都宮市	5	0
医療法人結信会しもだファミリークリニック	宇都宮市	5	0
猪岡内科	宇都宮市	5	0
田代耳鼻咽喉科医院	宇都宮市	5	0
医療法人 みと内科クリニック	真岡市	5	0
医療法人松寿会 松谷クリニック	益子町	5	2
医療法人鹿島会 鹿島整形外科	足利市	5	1
なかたクリニック	足利市	5	0
和田マタニティクリニック	下野市	5	0
大野クリニック	宇都宮市	5	0
金子内科医院	宇都宮市	5	0
菅井皮膚科パークサイドクリニック	宇都宮市	5	0
関耳鼻咽喉科内科醫院	宇都宮市	5	0
耳鼻咽喉科ふじもとクリニック	下野市	5	0
医療法人社団A A 小菅クリニック	真岡市	5	0
医療法人八喜会 木村産婦人科医院	壬生町	5	0
豊嶋耳鼻咽喉科クリニック	小山市	5	1
おぬぎ内科クリニック	佐野市	5	0
柴田クリニック	足利市	5	0
まりレディースクリニック	群馬県	5	0
加藤レディースクリニック	東京都	5	0
吉田耳鼻咽喉科クリニック	佐野市	5	0
野村消化器内科クリニック	小山市	5	0
丸山レディースクリニック	佐野市	5	0
ゆめクリニック	宇都宮市	5	1
蔵の街診療所	栃木市	4	2
関口医院	栃木市	4	0
本町福島クリニック	埼玉県	4	0
モオカ内科・糖尿病クリニック	真岡市	4	0
永澤医院	宇都宮市	4	0
医療法人石川会 博愛クリニック	栃木市	4	0
ししど内科胃腸科クリニック	宇都宮市	4	0
ひらしま胃腸・内科	宇都宮市	4	0
医療法人遼明会 せんば医院	上三川町	4	1
医療法人さくら会 さくらのクリニック	小山市	4	0
花塚クリニック	さくら市	4	0

医療機関名称	市町村（地区）	紹介患者数	うち入院数
高瀬整形外科	宇都宮市	4	0
みずほの中央クリニック	宇都宮市	4	1
やの小児科医院	上三川町	4	0
医療法人社団望星会 グリーンタウンクリニック	下野市	4	2
ほんだ整形外科内科医院	宇都宮市	4	0
医療法人わたなべ会 渡辺内科クリニック	宇都宮市	4	0
耳鼻咽喉科関根クリニック	日光市	4	0
桜井内科医院	真岡市	4	0
いとう医院	真岡市	4	0
小森谷内科医院	栃木市	4	1
熊倉医院	栃木市	4	0
樹レディスクリニック	小山市	4	0
阿久津クリニック	那須烏山市	4	0
あおい内科小児科クリニック	宇都宮市	4	1
宇都宮こころのクリニック	宇都宮市	4	0
ふじた外科内科クリニック	真岡市	4	0
雪乃下皮フ科クリニック	佐野市	4	0
きたかんとうクリニック	宇都宮市	4	0
医療法人英心会 倉持整形外科徳次郎	宇都宮市	4	0
ますぶちクリニック	宇都宮市	4	0
吉野医院	宇都宮市	4	0
日産自動車健康保険組合栃木地区診療所	上三川町	4	0
医療法人 南河内診療所	下野市	4	0
伊藤内科	鹿沼市	4	0
金田医院	栃木市	4	1
医療法人 聖生会 松永医院	栃木市	4	0
安西・古谷クリニック	小山市	4	0
神野医院	小山市	4	0
村井医院	矢板市	4	0
ほだかクリニック	佐野市	4	0
関谷内科胃腸科医院	佐野市	4	0
小林外科クリニック	宇都宮市	4	0
いなば内科クリニック	野木町	4	0
たかさき耳鼻咽喉科	群馬県	4	0
さくらみらい眼科	宇都宮市	4	0
後藤整形外科医院	宇都宮市	4	0
平野医院	宇都宮市	4	0
SUBARU宇都宮健康支援室	宇都宮市	4	0
みずほの耳鼻咽喉科	宇都宮市	4	0
鈴木内科	鹿沼市	4	0
西川クリニック	日光市	4	0

医療機関名称	市町村（地区）	紹介患者数	うち入院数
医療法人志楽会 星内科医院	小山市	4	0
医療法人アップル きうち産婦人科医院	矢板市	4	1
大木医院	茨城県	4	0
池袋ロイヤルクリニック8階	東京都	4	0
医療法人社団俊秀会 エヌ・ケイ・クリニック	東京都	4	0
くすのき整形外科	佐野市	4	0
いとう胃腸科クリニック	宇都宮市	4	0
かしま産婦人科	足利市	4	0
(株)TKC栃木本社経営管理部 総務部 栃木医務室	宇都宮市	4	1
きぬの里クリニック	さくら市	4	0
ふみの耳鼻咽喉科クリニック	那須塩原市	4	1
医療法人杏林会 栃木中央クリニック	栃木市	4	0
柏倉医院	宇都宮市	3	0
呑龍クリニック	群馬県	3	1
にし内科ハートクリニック	さくら市	3	0
おのこどもクリニック	さくら市	3	0
青木医院	宇都宮市	3	0
ひばりクリニック	宇都宮市	3	0
木村クリニック	下野市	3	1
医療法人俊紅会 那須高原クリニック	那須塩原市	3	0
筒井医院	栃木市	3	1
小倉医師会通りクリニック	佐野市	3	0
中村メンタルクリニック	宇都宮市	3	0
星脳神経外科	宇都宮市	3	1
医療法人愛仁会 利根川橋クリニック	茨城県	3	1
とちぎ診療所	栃木市	3	0
やまなかレディースクリニック	小山市	3	0
自治医大ステーション・プレインクリニック	下野市	3	0
小林内科医院	宇都宮市	3	0
つるたfamilyクリニック	宇都宮市	3	0
国際医療福祉大学クリニック	大田原市	3	0
松村外科整形外科医院	宇都宮市	3	0
八幡医院	宇都宮市	3	0
医療法人みどり会 なつば皮膚・泌尿器科クリニック	宇都宮市	3	0
小林診療所	真岡市	3	0
小山メンタルクリニック	小山市	3	0
水越内科クリニック	小山市	3	0
風見診療所	塩谷町	3	2
岡医院	さくら市	3	0
半田クリニック	さくら市	3	0
鈴木内科クリニック	佐野市	3	0

医療機関名称	市町村（地区）	紹介患者数	うち入院数
のしろクリニック	佐野市	3	0
川村眼科医院	群馬県	3	0
医療法人 川上内科クリニック	真岡市	3	0
鶴見皮膚科	栃木市	3	0
あしかが皮膚科クリニック	足利市	3	0
岩曾内科脳神経外科医院	宇都宮市	3	0
菊池整形外科医院	宇都宮市	3	0
後藤医院	宇都宮市	3	0
松本医院	宇都宮市	3	0
室本眼科医院	宇都宮市	3	0
川野クリニック	宇都宮市	3	0
斎藤内科医院	宇都宮市	3	0
真木クリニック	宇都宮市	3	0
石塚クリニック	日光市	3	0
矢尾板クリニック	小山市	3	0
見川医院	那須町	3	1
城山公園すずきクリニック	佐野市	3	0
伏島クリニック	足利市	3	0
川島脳神経外科医院	群馬県	3	0
たかはし耳鼻咽喉科	埼玉県	3	0
西の宮岩倉循環器内科	宇都宮市	3	0
東洋堂宇都宮医院	宇都宮市	3	0
かしわぶち産婦人科	宇都宮市	3	0
医療法人 篠原整形外科医院	宇都宮市	3	0
たかのクリニック	宇都宮市	3	1
東京電力ホールディングス(株)栃木健康管理室	宇都宮市	3	0
清愛会 矢吹クリニック	宇都宮市	3	0
すずき内科循環器科	下野市	3	0
深谷医院	真岡市	3	0
大場医院	栃木市	3	0
鈴木眼科医院	小山市	3	0
福田医院	小山市	3	0
安田耳鼻咽喉科クリニック	小山市	3	0
医療法人社団 上田医院	矢板市	3	0
医療法人社団仁寿会 檜山医院	さくら市	3	0
大柿耳鼻咽喉科医院	那須塩原市	3	0
林田医院	那須烏山市	3	2
はやし整形外科クリニック	茨城県	3	0
つる眼科クリニック	茨城県	3	0
伊藤産婦人科	群馬県	3	0
岡田整形外科クリニック	群馬県	3	0

医療機関名称	市町村（地区）	紹介患者数	うち入院数
山王クリニック	埼玉県	3	0
東武鉄道診療所	東京都	3	0
キヤノン(株)宇都宮光学機器事業所 健康支援室	宇都宮市	3	0
ほりえクリニック	宇都宮市	3	0
さかい皮フ科クリニック	佐野市	3	0
スピカレディースクリニック	埼玉県	3	0
つつじメンタルホスピタル	群馬県	3	0
ちばクリニック	小山市	3	0
ふくだ皮フ科クリニック	小山市	3	0
おぐらメンタルクリニック	茨城県	3	0
花王株式会社すみだ事業場健康開発室	東京都	3	0
つるみ脳神経病院	茨城県	3	0
宇都宮下肢静脈瘤クリニック	宇都宮市	3	0
おおき内科泌尿器科クリニック	埼玉県	3	0
さとう整形外科クリニック	茨城県	3	0
脳神経疾患研究所附属 南東北がん陽子線治療センター	福島県	2	0
蔵の街メディカルケア	栃木市	2	0
医療法人 平静会 竹澤内科医院	上三川町	2	0
山崎内科医院	鹿沼市	2	0
かんけクリニック	宇都宮市	2	0
緑の屋根診療所	佐野市	2	0
桜井消化器科・内科	宇都宮市	2	0
うづまクリニック	栃木市	2	0
竹林クリニック	宇都宮市	2	0
赤羽胃腸科外科肛門科医院	大田原市	2	0
医療法人社団ヨゼフ会 宇都宮東口ストレスクリニック	宇都宮市	2	0
社団医療法人依田会 さくらがおかクリニック	宇都宮市	2	0
たからぎ胃腸外科クリニック	宇都宮市	2	0
田中医院	宇都宮市	2	0
持田医院	栃木市	2	0
おのクリニック	埼玉県	2	0
森川内科・外科クリニック	栃木市	2	0
わたらせ在宅診療所	栃木市	2	0
今泉メディカルクリニック	宇都宮市	2	0
亀田京橋クリニック	東京都	2	0
ひらいで公園腎クリニック	宇都宮市	2	0
県西在宅クリニック館林	群馬県	2	0
ひろたクリニック	宇都宮市	2	0
医療法人 飯野医院	真岡市	2	0
医療法人 大島医院	栃木市	2	0
医療法人信誠会 苅部医院	小山市	2	0

医療機関名称	市町村（地区）	紹介患者数	うち入院数
城南クリニック	小山市	2	0
武井眼科医院	茨城県	2	0
小林内科外科医院	大田原市	2	0
こまつざき眼科クリニック	茨城県	2	0
小山福澤眼科	小山市	2	0
さくら水戸クリニック	茨城県	2	2
亀田内科	宇都宮市	2	0
五味淵医院	宇都宮市	2	0
渡辺胃腸科外科医院	宇都宮市	2	0
にれぎクリニック	鹿沼市	2	0
塩野室診療所	日光市	2	0
医療法人矢尾板記念会 見龍堂医療福祉総合クリニック	日光市	2	0
新沢外科	日光市	2	0
鈴木医院	益子町	2	0
五十嵐医院	小山市	2	0
神鳥谷クリニック	小山市	2	0
サンフラワークリニック	小山市	2	0
橋本医院	矢板市	2	0
山田クリニック	矢板市	2	0
板橋医院	佐野市	2	0
竹越医院	群馬県	2	0
えばた内科クリニック	茨城県	2	0
かわなご女性クリニック	小山市	2	0
やじまクリニック	佐野市	2	0
結城眼科	茨城県	2	0
おおはし整形外科	真岡市	2	0
小野内科消化器科医院	足利市	2	0
菜の花整形外科	真岡市	2	0
さくま内科胃腸科クリニック	群馬県	2	0
医療法人社団順孝会 境町・あだち眼科	茨城県	2	0
医療法人悠生会 おかざき眼科皮膚科	茨城県	2	0
おおた歯科・小児・矯正歯科クリニック	佐野市	2	0
荒井胃腸科外科医院	宇都宮市	2	0
芝内科醫院	宇都宮市	2	0
城東クリニック	宇都宮市	2	0
やはぎ整形外科クリニック	宇都宮市	2	0
岡村整形外科	日光市	2	0
日立グローバルライフソリューションズ（株）健康管理センター	栃木市	2	0
犬塚クリニック	小山市	2	0
三田整形外科	小山市	2	0
尾形医院	塩谷町	2	0

医療機関名称	市町村（地区）	紹介患者数	うち入院数
にいたに内科	高根沢町	2	0
野崎皮膚科	大田原市	2	0
医療法人 安部医院	佐野市	2	0
平野外科医院	佐野市	2	0
阿部医院本院	足利市	2	0
天貝ペイン皮膚科クリニック	足利市	2	0
うるしばらクリニック	足利市	2	0
医療法人創樹会 稲葉医院	茨城県	2	0
新井内科医院	茨城県	2	0
宇沢整形外科	群馬県	2	0
館林医院	群馬県	2	0
横田胃腸科内科	群馬県	2	0
ミツワ診療所	群馬県	2	0
森クリニック	宇都宮市	2	0
医療法人健和会 緑の杜クリニック	那須塩原市	2	0
いたばし糖尿病内科皮膚科クリニック	茨城県	2	0
藤井医院	群馬県	2	0
はりがや眼科	群馬県	2	0
東京ミッドタウンクリニック	東京都	2	0
医療法人財団 翡翠会 太田じんクリニック	群馬県	2	0
メディカルG Pクリニック横堀	茨城県	2	0
さくらクリニック	さくら市	2	0
しん陽東クリニック	宇都宮市	2	0
手塚内科	宇都宮市	2	0
平野内科小児科医院	宇都宮市	2	0
おかべこどもクリニック	下野市	2	0
小林産婦人科医院	鹿沼市	2	0
布川小児科	鹿沼市	2	0
鬼怒ヶ丘クリニック	真岡市	2	0
医療法人英久会 亀山クリニック	真岡市	2	0
桜井循環器科内科医院	茂木町	2	0
ホンダエンジニアリング健康管理センター	芳賀町	2	0
川村内科医院	小山市	2	0
篠原クリニック	小山市	2	0
関医院	小山市	2	0
田村整形外科	小山市	2	0
村井胃腸科外科クリニック	矢板市	2	0
石塚産婦人科	那須塩原市	2	0
さいとうクリニック	那須塩原市	2	0
上野医院	那珂川町	2	0
佐野休日・夜間緊急診療所	佐野市	2	1

医療機関名称	市町村（地区）	紹介患者数	うち入院数
志賀クリニック	佐野市	2	0
新山クリニック	足利市	2	0
関内科医院	足利市	2	0
田村レディースクリニック	足利市	2	0
富田内科医院	足利市	2	0
富谷耳鼻咽喉科医院	足利市	2	0
医療法人 宮田医院	茨城県	2	0
医療法人 池田整形外科	茨城県	2	0
大田医院	茨城県	2	0
田中医院	茨城県	2	0
大川眼科	群馬県	2	0
慶友会 慶友健診センター	群馬県	2	0
東武鉄道診療所杉戸分院	埼玉県	2	0
幸手クリニック	埼玉県	2	0
澤田皮膚外科	群馬県	2	0
医療法人社団さわやか済世 葛飾健診センター	東京都	2	0
ごとうクリニック	茨城県	2	0
長沢医院	茨城県	2	0
赤羽レディースクリニック	東京都	2	0
日光市立休日急患子ども診療所	日光市	2	0
かめいクリニック	足利市	2	0
上石せばね・骨そしょう症クリニック	佐野市	2	0
城東メンタルクリニック	小山市	2	0
富士クリニックペインクリニック	群馬県	2	0
なかみがわ内科・小児科クリニック	足利市	2	0
あいち小児保健医療総合センター	愛知県	2	0
医療法人社団済安堂 お茶の水・井上眼科クリニック	東京都	2	0
よこばり耳鼻咽喉科	宇都宮市	2	0
財団法人 群馬県健康づくり財団健診センター	群馬県	2	0
かわしま循環器内科	矢板市	2	0
本橋医院	東京都	2	0
にじいろ子ども診療所	下野市	2	0
いちえ眼科クリニック	宇都宮市	2	0
クリニック美渉	宇都宮市	2	0
羽村ひまわりクリニック	東京都	2	0
山内クリニック	埼玉県	2	0
茨城県立睡眠医療クリニック	茨城県	2	0
那須こころの医院	那須塩原市	2	0
なかむら皮膚科クリニック	埼玉県	2	0
水戸中央クリニック	茨城県	2	2
わたひきクリニック	茨城県	2	0

医療機関名称	市町村（地区）	紹介患者数	うち入院数
久保医院	群馬県	2	0
白水レディースクリニック	佐賀県	2	0
おおこうち産科婦人科	北海道	2	0
本間記念東北整形外科・東北歯科	宮城県	2	0
k e i クリニック	小山市	2	0
鹿島内科	足利市	2	0
おかの小児科・アレルギー科	神奈川県	2	0
水沼医院	那須烏山市	1	0
医療法人 柳川小児科医院	佐野市	1	0
戸田ごとう眼科	埼玉県	1	0
県西在宅クリニック	茨城県	1	0
池永腎内科クリニック	大田原市	1	0
どこでもクリニック益子	益子町	1	0
医療法人松松会 双葉クリニック	宇都宮市	1	0
富田内科クリニック	佐野市	1	0
米山内科クリニック	佐野市	1	0
関根クリニック	高根沢町	1	0
みなみこどもクリニック	小山市	1	0
齋藤内科医院	宇都宮市	1	0
そはら内科	宇都宮市	1	0
医療法人克和会 青木医院	益子町	1	0
かわしまクリニック	栃木市	1	0
なんばクリニック	栃木市	1	0
大和田内科医院	塩谷町	1	0
近藤クリニック	那須烏山市	1	0
山中クリニック	佐野市	1	0
宮本眼科医院	埼玉県	1	0
福田ペインクリニック	群馬県	1	0
むさしの国分寺クリニック	東京都	1	0
医療法人弘真会 二宮中央腎・健診クリニック	真岡市	1	0
医療法人社団筑波記念会 筑波総合クリニック	茨城県	1	0
医療法人英心会 倉持整形外科・内科宝積寺	高根沢町	1	0
下野あいけいクリニック	下野市	1	0
S k y C l i n i c	広島県	1	0
こもれび心の診療所	小山市	1	0
青葉台クリニック	宇都宮市	1	0
中山医院	宇都宮市	1	0
医療法人天佑会 薬師寺運動器クリニック	下野市	1	0
小島原医院	宇都宮市	1	0
医療法人大桜会 さはら整形外科	宇都宮市	1	0
吉田整形外科内科	真岡市	1	0

医療機関名称	市町村（地区）	紹介患者数	うち入院数
医療法人 普門院診療所	益子町	1	0
吉永医院	茂木町	1	0
長島整形外科	壬生町	1	0
浅井こどもクリニック	小山市	1	0
山本整形外科医院	下野市	1	0
菊池クリニック	野木町	1	0
佐藤クリニック	さくら市	1	0
橋本内科クリニック	大田原市	1	0
医療法人 土屋小児科	佐野市	1	0
てらうち内科小児科	足利市	1	0
山中医院	茨城県	1	0
神尾内科医院	群馬県	1	0
医療法人 ますぶちクリニック	宇都宮市	1	0
クリア心療内科医院	下野市	1	0
昌平町こどもクリニック	足利市	1	0
住吉クリニック病院附属大宮診療所	茨城県	1	1
みずのクリニック	茨城県	1	0
医療法人社団泰斗会 岩崎整形外科	埼玉県	1	0
すどう眼科	茨城県	1	0
山手クリニック	東京都	1	1
柏駅前なかやまメンタルクリニック	千葉県	1	0
いざわ脳神経内科	足利市	1	0
伊藤内科医院	宇都宮市	1	0
うつのみや痛みのクリニック	宇都宮市	1	0
海賀医院	宇都宮市	1	0
木村内科	宇都宮市	1	0
越戸クリニック	宇都宮市	1	0
柴崎外科医院	宇都宮市	1	0
天目外科胃腸科	宇都宮市	1	0
野口内科医院	宇都宮市	1	0
杏林堂藤田医院	宇都宮市	1	0
柳田整形外科医院	宇都宮市	1	0
吉田内科クリニック	宇都宮市	1	0
日光市立国民健康保険栗山診療所	日光市	1	0
金子医院	真岡市	1	0
益子西クリニック	益子町	1	0
大平東診療所	栃木市	1	0
所内科胃腸科クリニック	小山市	1	0
島田クリニック	下野市	1	0
岡田医院	下野市	1	0
岩崎医院	野木町	1	0

医療機関名称	市町村（地区）	紹介患者数	うち入院数
植木医院	塩谷町	1	0
木戸内科クリニック	大田原市	1	0
高橋外科医院	大田原市	1	0
大島内科小児科医院	那須塩原市	1	0
なすのクリニック	那須塩原市	1	0
磯医院	大田原市	1	0
田崎医院	那須町	1	0
医療法人 大原クリニック	那須塩原市	1	0
西那須野内科循環器科クリニック	那須塩原市	1	0
秋山耳鼻咽喉科医院	佐野市	1	0
斎藤眼科医院	佐野市	1	0
生澤会くまいクリニック	佐野市	1	0
佐野市国民健康保険氷室診療所	佐野市	1	0
医療法人社団裕幸会 賀川診療所	足利市	1	0
深井眼科医院	足利市	1	0
なかむら眼科	茨城県	1	0
玉野医院	茨城県	1	0
平間産婦人科医院	茨城県	1	0
伊藤眼科医院	群馬県	1	0
群馬県立小児医療センター	群馬県	1	0
石川内科クリニック	群馬県	1	0
国立障害者リハビリテーションセンター病院	埼玉県	1	0
矢作整形外科・内科	埼玉県	1	0
わたまクリニック	埼玉県	1	0
濱名医院	茨城県	1	0
遠藤医院	茨城県	1	0
医療法人社団隆周会 安藤整形外科	茨城県	1	0
吉田内科クリニック	群馬県	1	0
高橋クリニック	群馬県	1	0
みづほクリニック	群馬県	1	0
小島内科医院	佐野市	1	0
みとべ医院	宇都宮市	1	0
医療法人修英会 すわクリニック	茨城県	1	0
医療法人財団健貢会 東京クリニック	東京都	1	0
みのわクリニック	群馬県	1	0
いわぞ内科クリニック	宇都宮市	1	0
医療法人社団虎の門会 霞が関アーバンクリニック	東京都	1	0
はじか外科内科	足利市	1	0
医療法人社団 誠徳会 佐野在宅診療所	佐野市	1	0
獨協医科大学埼玉医療センター附属越谷クリニック	埼玉県	1	0
西船橋泌尿器科クリニック	千葉県	1	0

医療機関名称	市町村（地区）	紹介患者数	うち入院数
新宿神経クリニック	東京都	1	0
福澤歯科クリニック	さくら市	1	0
中島クリニック	埼玉県	1	0
田園調布ファミリークリニック	東京都	1	0
みやたけクリニック	東京都	1	0
飯田医院	埼玉県	1	0
関医院	福島県	1	0
浅草ふじい眼科	東京都	1	0
赤坂虎の門クリニック	東京都	1	0
三田眼科医院	埼玉県	1	0
星整形外科クリニック	埼玉県	1	0
わたなべ内科医院	福島県	1	0
青木眼科	群馬県	1	0
梅園医院	宇都宮市	1	0
中央公園レディースクリニック	栃木市	1	0
東宇都宮クリニック	宇都宮市	1	0
御幸内科小児科医院	宇都宮市	1	0
山本耳鼻咽喉科医院	宇都宮市	1	0
東條ウイメンズクリニック上大岡	神奈川県	1	0
岡本台クリニック	宇都宮市	1	0
日光市立奥日光診療所	日光市	1	0
小沢医院	日光市	1	0
多島医院	日光市	1	0
小菅皮膚科医院	真岡市	1	0
杉山内科医院	真岡市	1	0
高橋内科クリニック	真岡市	1	0
もてぎの森メディカルプラザ	茂木町	1	0
和久医院	芳賀町	1	0
小野寺クリニック	小山市	1	0
小山広域保健衛生組合 小山地区夜間休日急患診療所	小山市	1	0
苅部小山南クリニック	小山市	1	0
川崎内科医院	小山市	1	0
黒須整形外科医院	小山市	1	0
(株)小松製作所小山工場健康管理室	小山市	1	0
みなみ整形外科	小山市	1	0
関根整形外科医院	小山市	1	0
医療法人あい ハンディクリニック	小山市	1	0
ふくだクリニック	小山市	1	0
医療法人 文仁会 扶桑医院	小山市	1	0
医療法人いぶき 鹿野クリニック	野木町	1	0
後藤医院	矢板市	1	0

医療機関名称	市町村（地区）	紹介患者数	うち入院数
西川整形外科	矢板市	1	0
医療法人社団 谷仲医院	矢板市	1	0
光陽台診療所	高根沢町	1	0
佐野医院	さくら市	1	0
なすのがはらクリニック	大田原市	1	0
西田整形外科医院	大田原市	1	0
米倉クリニック	那須塩原市	1	0
増山医院	大田原市	1	0
医療法人社団 小沼内科胃腸科クリニック	那須塩原市	1	0
みずぬまクリニック	那須塩原市	1	0
佐野医院	那須烏山市	1	0
山野クリニック	那須烏山市	1	0
江面外科胃腸科医院	佐野市	1	0
斎藤耳鼻咽喉科医院	佐野市	1	0
サンクリニック	佐野市	1	0
林整形外科医院	佐野市	1	0
佐野市国民健康保険野上診療所	佐野市	1	0
医療法人泉心会 坪水医院	佐野市	1	0
小倉耳鼻咽喉科医院	足利市	1	0
笠原外科胃腸科医院	足利市	1	0
鹿島こどもクリニック	足利市	1	0
小山けやき眼科	小山市	1	0
小平内科クリニック	足利市	1	0
小松原ペインクリニック	足利市	1	0
すながクリニック	足利市	1	0
田所医院	足利市	1	0
伏島医院	足利市	1	0
みくりや整形外科	足利市	1	0
わたなべ整形外科	足利市	1	0
吉田医院	福島県	1	0
杏林堂医院	茨城県	1	0
明野中央医院	茨城県	1	0
奥澤耳鼻咽喉科医院	茨城県	1	0
河上医院	茨城県	1	0
さわやか内科・小児科	茨城県	1	0
医療法人 鈴木耳鼻咽喉科	茨城県	1	0
佐久間耳鼻咽喉科	茨城県	1	0
塚原耳鼻咽喉科医院	茨城県	1	0
太田内科・糖尿病内科医院	茨城県	1	0
なかはら整形外科医院	茨城県	1	0
横瀬医院	茨城県	1	0

医療機関名称	市町村（地区）	紹介患者数	うち入院数
耳鼻咽喉科みなみ医院	群馬県	1	0
小島医院	群馬県	1	0
新井診療所	群馬県	1	0
太田協立診療所	群馬県	1	0
松本医院・産科・婦人科	群馬県	1	0
阿部医院	群馬県	1	0
黛泌尿器科内科医院	群馬県	1	0
横田医院	群馬県	1	0
田沼整形外科	群馬県	1	0
松井内科医院	群馬県	1	0
小曽根整形外科	群馬県	1	0
加須市国民健康保険北川辺診療所	埼玉県	1	0
今成医院	埼玉県	1	0
中原整形外科医院	埼玉県	1	0
小川産婦人科・小児科	埼玉県	1	0
石井外科医院	埼玉県	1	0
榎本耳鼻咽喉科医院	埼玉県	1	0
相沢内科医院	埼玉県	1	0
榊原記念クリニック	東京都	1	0
あんどうレディースクリニック	東京都	1	0
かみやレディースクリニック	東京都	1	0
山鹿クリニック	福島県	1	0
汐留シティーセンターセントラルクリニック	東京都	1	0
おくだ眼科クリニック	茨城県	1	0
加納内科胃腸科	茨城県	1	0
砂沼湖畔クリニック	茨城県	1	0
中山医院	茨城県	1	0
仙波医院	茨城県	1	0
医療法人杏仁会 大園病院	茨城県	1	0
大和クリニック	茨城県	1	0
医療法人社団ブイブイ会 渡邊医院	茨城県	1	0
中村医院	茨城県	1	0
第1さくらい医院	埼玉県	1	0
後藤至誠記念会 あさかの杜クリニック	福島県	1	0
小沢眼科内科病院附属大宮診療所	茨城県	1	0
レディースクリニック溝の口	神奈川県	1	0
きし整形外科・内科	茨城県	1	0
医療法人クレモナ会 ティーエムクリニック	埼玉県	1	0
ちば整形外科クリニック	下野市	1	0
神戸製鋼所診療所	真岡市	1	0
株式会社SUBARU 矢島工場 健康支援センター	群馬県	1	0

医療機関名称	市町村（地区）	紹介患者数	うち入院数
宇井レディースクリニック	埼玉県	1	0
小関整形外科	那須塩原市	1	0
高田眼科	茨城県	1	0
池下レディースクリニック東雲	東京都	1	0
すずき整形外科クリニック	埼玉県	1	0
四谷メディカルキューブ	東京都	1	0
東京実業健康保険組合 健診センター	東京都	1	0
中外製薬工業(株)宇都宮工場医務室	宇都宮市	1	0
木下産婦人科医院	東京都	1	0
医療法人社団医積会 コシ産婦人科医院	神奈川県	1	0
医療法人社団圭春会 小張総合クリニック	千葉県	1	0
医療法人溪仁会 手稲溪仁会クリニック	北海道	1	0
虎の門病院さいたま診療所	埼玉県	1	0
(財)三越厚生事業団 三越診療所	東京都	1	0
秋葉原駅クリニック	東京都	1	0
本田技研工業(株) 品質改革センター栃木 健康管理室	芳賀町	1	0
柏木産婦人科・内科医院	千葉県	1	0
佐野市国民健康保険新合診療所	佐野市	1	0
かつらクリニック	那須塩原市	1	0
首都圏郵政健康管理センター	東京都	1	0
ローズレディースクリニック	東京都	1	0
一般財団法人 日本健康管理協会 新宿健診プラザ	東京都	1	0
菅沼医院	群馬県	1	0
医療法人社団ナグモ会 ナグモクリニック	東京都	1	0
わたなべ耳鼻咽喉科クリニック	埼玉県	1	0
うがじんクリニック	群馬県	1	0
高橋医院	埼玉県	1	0
足利市医師会メディカルセンター	足利市	1	0
医療法人穰会 しろがねクリニック	茨城県	1	0
喜連川社会復帰促進センター診療所	さくら市	1	0
いずみ眼科クリニック	茨城県	1	0
医療法人 大宮林医院	埼玉県	1	0
堀中医院	埼玉県	1	0
種子島産婦人科医院	鹿児島	1	0
永田医院	群馬県	1	0
福井内科クリニック	茨城県	1	0
医療法人 高仁堂医院	千葉県	1	0
のかおい整形外科	茨城県	1	0
豊島産婦人科	東京都	1	0
イムス八重洲クリニック	東京都	1	0
扶顛堂たかぎクリニック	埼玉県	1	0

医療機関名称	市町村（地区）	紹介患者数	うち入院数
日本赤十字社関東甲信越ブロック血液センター	東京都	1	0
あかぬまクリニック	宇都宮市	1	0
（株）本田技術研究所和光健康管理センター	埼玉県	1	0
お多福もの忘れクリニック	茨城県	1	0
みらいこどもクリニック	群馬県	1	0
新宿東口クリニック	東京都	1	0
クリニック ソワニエ	千葉県	1	0
船木眼科医院	東京都	1	0
医療法人社団 橋爪耳鼻咽喉科医院	群馬県	1	0
ファミリー診療所	茨城県	1	0
片貝クリニック	群馬県	1	0
長倉内科・外科クリニック	茨城県	1	0
ひだまり歯科医院	群馬県	1	0
あんずの森クリニック	下野市	1	0
秋葉原アイクリニック	東京都	1	0
整形外科かないクリニック	足利市	1	0
松澤外科医院	群馬県	1	0
レイクタウン眼科	埼玉県	1	0
大井戸診療所	群馬県	1	0
医療法人社団 げんき会 あゆみクリニック	埼玉県	1	0
山田眼科	長野県	1	0
大森敏秀胃腸科クリニック	埼玉県	1	0
八尾こころのホスピタル	大阪府	1	0
北島産婦人科医院	千葉県	1	0
公立大学法人福島県立医科大学 放射線医学健康管理センター	福島県	1	0
日産自動車健康組合 日産メディカル	神奈川県	1	0
パナソニックワイルドナイツ	群馬県	1	0
しらかわ腎泌尿器内科クリニック	福島県	1	0
石井クリニック	埼玉県	1	0
おおさこ整形外科クリニック	埼玉県	1	0
横浜相鉄ビル眼科医院	神奈川県	1	0
医療法人社団美心会 黒沢病院附属 ヘルスパーククリニック	群馬県	1	0
しばさき耳鼻咽喉科	埼玉県	1	0
山川ゆい診療所	足利市	1	0
みずの神経内科・内科クリニック	群馬県	1	0
ミッドタウンクリニック有明	東京都	1	0
あじさい内科クリニック	宇都宮市	1	0
村山皮フ科クリニック	埼玉県	1	0
リプロダクションクリニック東京	東京都	1	0
飯塚内科産婦人科	埼玉県	1	0
おおたレディースクリニック	神奈川県	1	0

医療機関名称	市町村（地区）	紹介患者数	うち入院数
R I Eクリニック	宇都宮市	1	0
朝がおクリニック	東京都	1	0
メディカルガーデン新浦安	千葉県	1	0
よしだ耳鼻咽喉科	埼玉県	1	0
ファナック（株） 壬生工場健康管理室	壬生町	1	0
全日本労働福祉協会 群馬県支部	群馬県	1	0
群馬リウマチクリニック	群馬県	1	0
かとう腎・泌尿器科クリニック	神奈川県	1	0
さいとうハート&キッズクリニック	大田原市	1	0
こいそ整形外科クリニック	群馬県	1	0
こんだこども医院	千葉県	1	0
おおみや診療所	埼玉県	1	0
武田産婦人科医院	静岡県	1	0
公設宮代福祉医療センター 六花	埼玉県	1	0
多賀城眼科	宮城県	1	0
川越救急クリニック	埼玉県	1	0
アドバンス・クリニック東京	東京都	1	0
すぎやま内科皮膚科クリニック	茨城県	1	0
かとう心療クリニック	群馬県	1	0
東城クリニック	福島県	1	0
みたかヘルスケアクリニック	東京都	1	0
水野耳鼻咽喉科医院	福島県	1	0
耳鼻咽喉科まちの医院	東京都	1	0
大樹生命保険株式会社診療所	東京都	1	0
青木医院	東京都	1	0
あんどう耳鼻咽喉科クリニック	愛知県	1	0
田中彰レディスクリニック	神奈川県	1	0
八重洲中央クリニック	東京都	1	0
遠藤クリニック	埼玉県	1	0
萩原クリニック	福岡県	1	0
原田乳腺クリニック	宮城県	1	0
さたけクリニック	東京都	1	0
湘南健診クリニック 湘南健康管理センター	神奈川県	1	0
長谷川整形外科医院	福島県	1	0
もてぎこどもクリニック	群馬県	1	0
中村医院	東京都	1	0
金子医院	東京都	1	0
尾裕眼科クリニック	茨城県	1	0
こが小児科クリニック	茨城県	1	0
レンゴーロジスティクス(株)小山営業所	小山市	1	0
登坂医院	埼玉県	1	0

医療機関名称	市町村（地区）	紹介患者数	うち入院数
中村眼科	埼玉県	1	0
南和友クリニック	東京都	1	0
国立すずき矯正歯科	東京都	1	0
斎藤医院	埼玉県	1	0
管理センタークリニック	埼玉県	1	0
浦野耳鼻咽喉科医院	新潟県	1	0
辻井産婦人科医院	神奈川県	1	0
ひふみクリニック	埼玉県	1	0
足と歩行の診療所	東京都	1	0
葉梨整形外科	神奈川県	1	0
研究学園クリニック	茨城県	1	0
中島医院	福島県	1	0
上田クリニック	千葉県	1	0
前川レディースクリニック	埼玉県	1	0
なかやクリニック	東京都	1	0
大森たなか眼科	東京都	1	0
くらのクリニック	茨城県	1	0
しょうぶ眼科・内科	埼玉県	1	0
城西医院	山形県	1	0
桜公園クリニック	埼玉県	1	0
なすクリニック	埼玉県	1	0
湯川ウィメンズクリニック	東京都	1	0
城西眼科	群馬県	1	0
ゆうメンタルクリニック新宿院	東京都	1	0
鬼倉循環器内科クリニック	千葉県	1	0
赤坂三浦クリニック	東京都	1	0
寺尾こどもクリニック	群馬県	1	0
元住吉こころみクリニック	神奈川県	1	0
聖マリアクリニック横浜ステーション	神奈川県	1	0
小倉整形外科	宮城県	1	0
ほんま整形外科	新潟県	1	0
菫浦むらた眼科	埼玉県	1	0
朝戸医院	鹿児島	1	0
松岸レディースクリニック	千葉県	1	0
南大塚耳鼻咽喉科クリニック	東京都	1	0
笠原整形外科	東京都	1	0
さぐち医院	埼玉県	1	0
ふじもり耳鼻咽喉科クリニック	東京都	1	0
おおたかの森ウィメンズケアクリニック	千葉県	1	0
マキウイメンズクリニック	埼玉県	1	0
覚王山メンタルクリニック	愛知県	1	0

医療機関名称	市町村（地区）	紹介患者数	うち入院数
櫻澤医院	埼玉県	1	0
和田医院	千葉県	1	0
加藤整形外科	埼玉県	1	0
竹村医院	茨城県	1	0
矢田眼科医院	静岡県	1	0
よしなみ耳鼻科クリニック	埼玉県	1	0
坂西眼科医院	茨城県	1	0
大林内科	埼玉県	1	0
ぜんしん整形外科立川スポーツリハビリクリニック	東京都	1	0
木村医院	岡山県	1	0
こまちクリニック	大阪府	1	0
みやき整形外科・脊椎クリニック	東京都	1	0
清水泌尿器科内科医院	秋田県	1	0
緒方徹クリニック	福岡県	1	0
伊藤医院	千葉県	1	0
ヘルスケアクリニック厚木	神奈川県	1	0
阿久沢整形外科クリニック	群馬県	1	0
総合クリニック ドクターランド錦糸町	東京都	1	1
ラーバン駅前クリニック	千葉県	1	0
千葉新都市ラーバンクリニック	千葉県	1	0
岩宿クリニック	群馬県	1	0
とちぎっ子発達クリニック	下野市	1	0
歌田乳腺・胃腸クリニック	埼玉県	1	0
のりこレディースクリニック	埼玉県	1	0
耳鼻咽喉科 渡辺医院	千葉県	1	0
松田母子クリニック	埼玉県	1	0
元郷医院	埼玉県	1	0
清水医院	埼玉県	1	0
横浜尾上町クリニック	神奈川県	1	0
塩見整形	山形県	1	0
門田眼科医院	兵庫県	1	0
やまみ医院	千葉県	1	0
ユズリ葉メンタルクリニック	埼玉県	1	0
なかじまクリニック	矢板市	1	0
西早稲田整形外科	東京都	1	0
共立産婦人科医院	静岡県	1	0
せんげん台大貫耳鼻咽喉科	埼玉県	1	0
立岡神経内科	京都府	1	0
石束クリニック	東京都	1	0
いせだ脳神経外科・神経内科	東京都	1	0
駅前三軒茶屋 みずもとレディースクリニック	東京都	1	0

医療機関名称	市町村（地区）	紹介患者数	うち入院数
太田整形外科クリニック	埼玉県	1	0
高柳眼科クリニック札幌	北海道	1	0
那須あいクリニック	那須塩原市	1	0
外苑前メディカルクリニック	東京都	1	0
後藤クリニック	群馬県	1	0

b.病院からの紹介患者数

医療機関名称	市町村（地区）	紹介患者数	うち入院数
とちぎメディカルセンター しもつが	栃木市	525	54
J A かみつが厚生連 上都賀総合病院	鹿沼市	461	45
獨協医科大学日光医療センター	日光市	306	30
医療法人中山会 宇都宮記念病院	宇都宮市	275	20
医療法人北斗会 宇都宮東病院	宇都宮市	273	0
栃木県済生会宇都宮病院	宇都宮市	265	24
医療法人社団厚生会 西方病院	栃木市	261	11
那須赤十字病院	大田原市	257	44
国立病院機構 栃木医療センター	宇都宮市	218	16
とちぎメディカルセンター とちのき	栃木市	211	10
足利赤十字病院	足利市	184	11
独立行政法人地域医療機能推進機構 うつのみや病院	宇都宮市	161	5
医療法人社団友志会 石橋総合病院	下野市	158	16
医療法人社団福田会 福田記念病院	真岡市	157	14
佐野厚生総合病院	佐野市	143	14
佐野市民病院	佐野市	122	9
芳賀赤十字病院	真岡市	110	6
栃木県立がんセンター	宇都宮市	109	4
自治医科大学附属病院	下野市	107	7
独立行政法人国立病院機構 宇都宮病院	宇都宮市	101	8
国際医療福祉大学塩谷病院	矢板市	99	2
医療法人桃李会 御殿山病院	鹿沼市	97	16
医療法人社団晴澄会 鷲谷病院	宇都宮市	94	2
友愛記念病院	茨城県	80	11
一般社団法人巨樹の会 新上三川病院	上三川町	72	4
国際医療福祉大学病院	那須塩原市	67	10
医療法人社団全仁会 宇都宮中央病院	宇都宮市	66	17
明倫会 今市病院	日光市	63	4
医療法人圭明会 原眼科病院	宇都宮市	60	0
医療法人徳真会 真岡病院	真岡市	56	3
社会医療法人恵生会 黒須病院	さくら市	55	12
南那須地区広域行政事務組合立 那須南病院	那須烏山市	53	5
医療法人康積会 柴病院	宇都宮市	51	2
社会医療法人博愛会 菅間記念病院	那須塩原市	50	12
栃木県立リハビリテーションセンター	宇都宮市	46	1

医療機関名称	市町村（地区）	紹介患者数	うち入院数
医療法人達生堂 城西病院	茨城県	45	6
一般社団法人巨樹の会 宇都宮リハビリテーション病院	宇都宮市	44	1
新小山市市民病院	小山市	40	5
公立館林厚生病院	群馬県	39	1
医療法人英静会 森病院	日光市	37	5
医療法人恒貴会 協和中央病院	茨城県	33	2
医療法人卓和会 藤井脳神経外科病院	宇都宮市	33	3
医療法人慶晴会 宇都宮南病院	宇都宮市	33	3
医療法人杏林会 今井病院	足利市	31	0
医療法人社団星野会 星野病院	小山市	31	1
S U B A R U健康保険組合 太田記念病院	群馬県	28	1
特定医療法人清和会 鹿沼病院	鹿沼市	27	0
医療法人社団友志会 野木病院	野木町	26	1
栃木県立 岡本台病院	宇都宮市	21	1
医療法人 小沢眼科内科病院	茨城県	21	0
医療法人 長崎病院	足利市	21	0
医療法人社団誠和会 高野病院	那珂川町	21	0
医療法人宏仁会 本庄記念病院	足利市	19	0
医療法人報徳会宇都宮病院	宇都宮市	18	3
埼玉医療生活協同組合 羽生総合病院	埼玉県	18	1
医療法人社団亮仁会 那須中央病院	大田原市	18	0
栃木県医師会塩原温泉病院	那須塩原市	17	1
医療法人朝日会 朝日病院	小山市	17	3
社団法人地域医療振興協会 日光市民病院	日光市	17	4
医療法人徳洲会 古河総合病院	茨城県	17	2
医療法人社団松栄会 宇都宮内科病院	宇都宮市	16	2
医療法人親仁会 佐藤病院	宇都宮市	16	0
医療法人六花会 館林記念病院	群馬県	15	1
特定医療法人社団同樹会 結城病院	茨城県	15	2
医療法人北斗会 宇都宮東病院健診センター	宇都宮市	15	0
医療法人社団洋精会 沼尾病院	宇都宮市	14	1
医療法人社団晃陽会 宇都宮第一病院	宇都宮市	14	0
光風会 光南病院	小山市	14	3
医療法人社団萌彰会 那須脳神経外科病院	那須塩原市	14	0
一般社団法人佐野市医師会附属 佐野医師会病院	佐野市	14	0
獨協医科大学埼玉医療センター	埼玉県	13	0
医療法人社団友志会 リハビリテーション花の舎病院	野木町	13	1
医療法人英心会 倉持病院	宇都宮市	13	1
古河赤十字病院	茨城県	13	2
医療法人 小金井中央病院	下野市	12	0
医療法人海宝会 海宝病院	群馬県	11	0
群馬大学医学部附属病院	群馬県	11	0

医療機関名称	市町村（地区）	紹介患者数	うち入院数
医療法人社団松籟会 宇都宮西ヶ丘病院	宇都宮市	11	1
医療法人栄仁会 川上病院	日光市	10	2
さくらがわ地域医療センター	茨城県	10	0
水戸赤十字病院	茨城県	10	0
医療法人慈愛会 秋葉産婦人科病院	茨城県	10	2
医療法人至誠会 滝澤病院	宇都宮市	9	0
生々堂厚生会 森病院	宇都宮市	9	0
東京医科歯科大学医学部附属病院	東京都	9	0
医療法人薫会 菅又病院	高根沢町	9	2
弘前大学医学部附属病院	青森県	9	0
東京女子医科大学病院	東京都	9	0
医療法人社団恵心会 高根沢中央病院	高根沢町	7	1
埼玉県済生会栗橋病院	埼玉県	7	1
筑波大学附属病院	茨城県	6	0
医療法人慈啓会 白澤病院	宇都宮市	6	0
茨城県西部メディカルセンター	茨城県	6	0
徹裕会 蜂谷病院	群馬県	6	0
医療法人博愛会 杉村病院	小山市	6	1
医療法人財団明理会 イムス太田中央総合病院	群馬県	6	0
医療法人隆成会 皆川病院	足利市	6	0
群馬県立がんセンター	群馬県	6	0
医療法人社団聖嶺会 立川記念病院	茨城県	6	0
医療法人順整会 福島整形外科病院	那須塩原市	6	1
財団医療法人十全会 上野病院	宇都宮市	5	0
医療法人島門会 本島総合病院	群馬県	5	1
医療法人大田原厚生会 室井病院	大田原市	5	1
医療法人徳仁会 中野病院	栃木市	5	0
J A 茨城県厚生連 茨城西南医療センター病院	茨城県	5	2
埼玉医科大学病院	埼玉県	5	0
千葉大学医学部附属病院	千葉県	5	0
医療法人社団恵周会 白河病院	福島県	5	1
昭和大学病院	東京都	5	0
医療法人日望会 みどり病院	群馬県	5	0
伊藤病院	東京都	5	0
国立病院機構 静岡てんかん・神経医療センター	静岡県	5	0
北海道大学病院	北海道	5	0
土屋小児病院	埼玉県	5	0
茨城福祉医療センター	茨城県	5	0
医療法人社団大衛会 比企病院	宇都宮市	4	0
独立行政法人国立病院機構 東京医療センター	東京都	4	0
医療法人社団恵会 皆藤病院	宇都宮市	4	1
神奈川県立こども医療センター	神奈川県	4	0

医療機関名称	市町村（地区）	紹介患者数	うち入院数
医療法人恵愛会 青木病院	足利市	4	0
藤田医科大学病院	愛知県	4	0
いわき市医療センター	福島県	4	0
独立行政法人国立病院機構 東埼玉病院	埼玉県	4	0
横浜労災病院	神奈川県	4	0
順天堂大学医学部附属静岡病院	静岡県	4	0
N T T東日本伊豆病院	静岡県	4	0
鶴岡市立荘内病院	山形県	4	0
東京大学医学部附属病院	東京都	3	0
順天堂大学医学部附属順天堂医院	東京都	3	0
慶應義塾大学病院	東京都	3	0
独立行政法人 国立成育医療研究センター病院	東京都	3	0
さいたま赤十字病院	埼玉県	3	0
医療法人桂慈会 菊池病院	益子町	3	0
医療法人明倫会 日光野口病院	日光市	3	1
(株)日立製作所ひたちなか総合病院	茨城県	3	0
医療法人誠之会 氏家病院	さくら市	3	0
医療法人社団埼玉巨樹の会 新久喜総合病院	埼玉県	3	0
医療法人宇都宮 新直井病院	宇都宮市	3	0
福島県立医科大学附属病院	福島県	3	0
日本医科大学付属病院	東京都	3	0
独立行政法人国立病院機構 水戸医療センター	茨城県	3	0
日立製作所日立総合病院	茨城県	3	0
前橋赤十字病院	群馬県	3	1
聖マリアンナ医科大学病院	神奈川県	3	0
医療法人 熊谷総合病院	埼玉県	3	0
栗原眼科病院	埼玉県	3	0
独立行政法人 国立国際医療研究センター国府台病院	千葉県	3	0
総合病院水戸協同病院	茨城県	3	0
桐生厚生総合病院	群馬県	3	0
東京慈恵会医科大学 葛飾医療センター	東京都	3	0
独立行政法人 国立国際医療研究センター病院	東京都	3	0
東京医科歯科大学歯学部附属病院	東京都	3	0
医療法人孝栄会 前沢病院	足利市	3	0
山形大学医学部附属病院	山形県	3	0
白河厚生総合病院	福島県	3	0
伊勢崎市民病院	群馬県	3	0
戸田中央総合病院	埼玉県	3	0
東京都教職員互助会 三楽病院	東京都	3	0
医療法人楽生会 木根淵外科胃腸科病院	茨城県	3	0
福井県立病院	福井県	3	0
独立行政法人 国立がん研究センター中央病院	東京都	2	0

医療機関名称	市町村（地区）	紹介患者数	うち入院数
自治医科大学附属さいたま医療センター	埼玉県	2	0
自治医科大学とちぎ子ども医療センター	下野市	2	0
公益財団法人がん研究会 有明病院	東京都	2	0
あしかがの森足利病院	足利市	2	0
東北大学病院	宮城県	2	0
独立行政法人 国立がん研究センター東病院	千葉県	2	0
医療法人敬愛会 南栃木病院	小山市	2	0
医療法人心救会 小山富士見台病院	下野市	2	0
水戸済生会総合病院	茨城県	2	2
医療法人社団田口会 新橋病院	群馬県	2	1
埼玉医科大学総合医療センター	埼玉県	2	0
大澤台病院	日光市	2	0
医療法人栄仁会 大平下病院	栃木市	2	0
医療法人社団緑会 佐藤病院	矢板市	2	0
医療法人威恵会 三岳荘 小松崎病院	茨城県	2	1
杏林大学医学部附属病院	東京都	2	0
地方独立行政法人 宮城県立こども病院	宮城県	2	0
茨城県立中央病院	茨城県	2	0
県北医療センター 高萩協同病院	茨城県	2	0
さいたま市立病院	埼玉県	2	1
北里大学病院	神奈川県	2	0
公益財団法人 会田病院	福島県	2	0
一般財団法人太田総合病院附属 太田西ノ内病院	福島県	2	0
医療法人三省会 堀江病院	群馬県	2	0
東埼玉総合病院	埼玉県	2	0
順天堂大学医学部附属順天堂越谷病院	埼玉県	2	0
成田赤十字病院	千葉県	2	0
自衛隊中央病院	東京都	2	0
医療法人慈全会 那須高原病院	那須町	2	0
医療法人平仁会 下館病院	茨城県	2	0
国家公務員共済組合連合会 虎の門病院	東京都	2	0
東京都立多摩総合医療センター	東京都	2	0
東海大学医学部附属病院	神奈川県	2	0
独立行政法人国立病院機構 仙台西多賀病院	宮城県	2	0
茨城県立こども病院	茨城県	2	0
輝城会 沼田脳神経外科循環器科病院	群馬県	2	0
医療法人 新井病院	埼玉県	2	0
本庄総合病院	埼玉県	2	0
日本大学病院	東京都	2	0
燕労災病院	新潟県	2	0
山梨厚生会 山梨厚生病院	山梨県	2	0
福岡大学病院	福岡県	2	0

医療機関名称	市町村（地区）	紹介患者数	うち入院数
長崎大学病院	長崎県	2	0
独立行政法人国立病院機構 茨城東病院	茨城県	2	0
茨城県立こころの医療センター	茨城県	2	0
山形県立新庄病院	山形県	2	0
医療法人東郷会 恵愛堂病院	群馬県	2	0
浜松医療センター	静岡県	2	0
半田市立半田病院	愛知県	2	0
福島県立医科大学会津医療センター	福島県	2	0
西新井ハートセンター病院	東京都	2	0
帝京大学医学部附属病院	東京都	1	0
東邦大学医療センター大森病院	東京都	1	0
医療法人社団高砂会 飯田病院	宇都宮市	1	0
医療法人社団双愛会 足尾双愛病院	日光市	1	0
医療法人秋山会 両毛病院	佐野市	1	0
防衛医科大学校病院	埼玉県	1	0
東京医科大学病院	東京都	1	0
聖マリアンナ医科大学横浜市西部病院	神奈川県	1	0
北本病院	埼玉県	1	0
医療法人薫会 烏山台病院	那須烏山市	1	0
明理会 春日部中央総合病院	埼玉県	1	0
群馬大学重粒子線医学研究センター	群馬県	1	0
医療法人敬愛会 小山厚生病院	小山市	1	0
平間病院	茨城県	1	0
脳血管研究所 美原記念病院	群馬県	1	0
埼玉県立小児医療センター	埼玉県	1	0
国立研究開発法人 量子科学技術開発機構 Q S T 病院	千葉県	1	0
聖路加国際病院	東京都	1	0
国立精神・神経医療研究センター病院	東京都	1	0
愛知医科大学病院	愛知県	1	0
独立行政法人国立病院機構 渋川医療センター	群馬県	1	0
医療法人京愛会 黒磯病院	那須塩原市	1	0
総合病院 土浦協同病院	茨城県	1	0
医療法人壮幸会 行田総合病院	埼玉県	1	0
曙会 流山中央病院	千葉県	1	0
木下会 千葉西総合病院	千葉県	1	0
医療法人伯鳳会 東京曳舟病院	東京都	1	0
公立大学法人 横浜市立大学附属病院	神奈川県	1	0
東都文京病院	東京都	1	0
明石医療センター	兵庫県	1	0
埼玉メディカルセンター	埼玉県	1	0
メディカルトピア草加病院	埼玉県	1	0
社会福祉法人星風会 星風会病院星風院	栃木市	1	0

医療機関名称	市町村（地区）	紹介患者数	うち入院数
医療法人太陽会 足利第一病院	足利市	1	0
岩手医科大学附属病院	岩手県	1	1
桑野協立病院	福島県	1	0
医療法人清風会 ホスピタル坂東	茨城県	1	0
医療法人慈政会 小柳病院	茨城県	1	0
東京医科大学 茨城医療センター	茨城県	1	0
医療法人社団筑波記念会 筑波記念病院	茨城県	1	0
春日部市立医療センター	埼玉県	1	0
医療法人 十善病院	埼玉県	1	0
医療法人顕正会 蓮田病院	埼玉県	1	0
埼玉県立がんセンター	埼玉県	1	0
医療法人社団愛友会 伊奈病院	埼玉県	1	0
医療法人愛應会 騎西クリニック病院	埼玉県	1	0
順天堂大学医学部附属浦安病院	千葉県	1	0
東京慈恵会医科大学附属柏病院	千葉県	1	0
東京山手メディカルセンター	東京都	1	0
同愛記念病院	東京都	1	0
東京慈恵会医科大学附属病院	東京都	1	0
東京女子医科大学東医療センター	東京都	1	0
荻窪病院	東京都	1	0
上白根病院	神奈川県	1	0
町田市民病院	東京都	1	0
けいゆう病院	神奈川県	1	0
浜松医科大学医学部附属病院	静岡県	1	0
京都府立医科大学附属病院	京都府	1	0
産業医科大学病院	福岡県	1	0
独立行政法人地域医療機能推進機構 群馬中央病院	群馬県	1	0
久喜すずのき病院	埼玉県	1	0
神奈川県立循環器呼吸器病センター病院	神奈川県	1	0
東京都立広尾病院	東京都	1	0
埼玉慈恵病院	埼玉県	1	0
国際医療福祉大学熱海病院	静岡県	1	0
国際医療福祉大学三田病院	東京都	1	0
船橋市立医療センター	千葉県	1	0
特定医療法人敬愛会 中頭病院	沖縄県	1	0
国際医療福祉大学 言語聴覚センター	大田原市	1	0
国家公務員共済組合連合会 水府病院	茨城県	1	0
常陸大宮済生会病院	茨城県	1	0
佐久医療センター	長野県	1	0
慶友整形外科病院	群馬県	1	0
足利中央病院	足利市	1	0
中村記念病院	北海道	1	0

医療機関名称	市町村（地区）	紹介患者数	うち入院数
青森市民病院	青森県	1	0
一般財団法人 大原記念財団 大原総合病院	福島県	1	0
搞厚生病院	福島県	1	0
医療法人鴻仁会 上の原病院	茨城県	1	0
久保田病院	茨城県	1	0
慈泉堂病院	茨城県	1	0
茨城県立医療大学付属病院	茨城県	1	0
医療法人共助会 猿島厚生病院	茨城県	1	0
群馬県済生会前橋病院	群馬県	1	0
城山病院	群馬県	1	0
公立富岡総合病院	群馬県	1	0
原町赤十字病院	群馬県	1	0
伊勢崎福島病院	群馬県	1	0
西吾妻福祉病院	群馬県	1	0
埼玉県済生会川口総合病院	埼玉県	1	0
医療法人社団愛友会 三郷中央総合病院	埼玉県	1	0
幸仁会 堀中病院	埼玉県	1	0
医療法人聖仁会 西部総合病院	埼玉県	1	0
協友会 八潮中央総合病院	埼玉県	1	0
新座志木中央総合病院	埼玉県	1	0
深谷赤十字病院	埼玉県	1	0
埼玉県立循環器・呼吸器病センター	埼玉県	1	0
沖縄徳洲会 千葉徳洲会病院	千葉県	1	0
医療法人鉄蕉会 亀田総合病院	千葉県	1	0
独立行政法人労働者健康福祉機構 千葉労災病院	千葉県	1	0
総合病院 厚生中央病院	東京都	1	0
公立学校共済組合 関東中央病院	東京都	1	0
社会福祉法人賛育会 賛育会病院	東京都	1	0
聖母病院	東京都	1	0
東京都立大塚病院	東京都	1	0
東京品川病院	東京都	1	0
医療法人社団向日葵会 まつしま病院	東京都	1	0
昭和大学藤が丘病院	神奈川県	1	0
市立砺波総合病院	富山県	1	0
金沢大学附属病院	石川県	1	0
国立循環器病研究センター病院	大阪府	1	0
岡山大学病院	岡山県	1	0
広島大学病院	広島県	1	0
徳島大学病院	徳島県	1	0
宮崎大学医学部附属病院	宮崎県	1	0
ひかり会パーク病院	埼玉県	1	0
豊岡第一病院	埼玉県	1	0

医療機関名称	市町村（地区）	紹介患者数	うち入院数
瀬戸病院	埼玉県	1	0
石渡産婦人科病院	茨城県	1	0
板橋中央総合病院	東京都	1	0
高山赤十字病院	岐阜県	1	0
東京労災病院	東京都	1	0
健和会 みさと健和病院	埼玉県	1	0
春山記念病院	東京都	1	0
北九州総合病院	福岡県	1	0
日本大学歯学部附属歯科病院	東京都	1	0
国家公務員共済組合連合会 立川病院	東京都	1	0
埼玉県立精神医療センター	埼玉県	1	0
新潟大学医歯学総合病院	新潟県	1	0
至誠会 第二病院	東京都	1	0
牧田総合病院	東京都	1	0
市立秋田総合病院	秋田県	1	0
医療法人 温知会 間中病院	神奈川県	1	0
京都第一赤十字病院	京都府	1	0
福島県総合療育センター	福島県	1	0
平塚市民病院	神奈川県	1	0
大宮共立病院	埼玉県	1	0
日本大学松戸歯学部付属病院	千葉県	1	0
神戸市立医療センター中央市民病院	兵庫県	1	0
順天堂大学医学部附属練馬病院	東京都	1	0
公立岩瀬病院	福島県	1	0
医療法人社団 同愛会病院	東京都	1	0
新潟県立中央病院	新潟県	1	0
社会医療法人財団慈泉会 相澤病院	長野県	1	0
東京女子医科大学八千代医療センター	千葉県	1	0
南相馬市立総合病院	福島県	1	0
独立行政法人国立病院機構 霞ヶ浦医療センター	茨城県	1	0
旭川赤十字病院	北海道	1	0
医療法人柏堤会（財団） 戸塚共立第2病院	神奈川県	1	0
医療法人慈光会 甲府城南病院	山梨県	1	0
たけい小児科・アレルギー科	群馬県	1	0
J A 愛知厚生連 豊田厚生病院	愛知県	1	0
愛心会 湘南厚木病院	神奈川県	1	0
医療法人徳洲会 東京西徳洲会病院	東京都	1	0
医療法人社団昌医会 葛西昌医会病院	東京都	1	0
岩井整形外科内科病院	東京都	1	0
医療法人社団洪泳会 東京洪誠病院	東京都	1	0
三重県立総合医療センター	三重県	1	0
社会福祉法人函館厚生院 函館五稜郭病院	北海道	1	0

医療機関名称	市町村（地区）	紹介患者数	うち入院数
永井ひたちの森病院	茨城県	1	0
香取おみがわ医療センター	千葉県	1	0
東前橋整形外科病院	群馬県	1	0
埼玉成恵会病院	埼玉県	1	0
社会医療法人雪の聖母会 聖マリア病院	福岡県	1	0
協栄会 大久保病院	茨城県	1	0
医療法人社団幸正会 岩槻南病院	埼玉県	1	1
医療法人社団三成会 新百合ヶ丘総合病院	神奈川県	1	0
米倉脊椎・関節病院	東京都	1	0
名古屋市立西部医療センター	愛知県	1	0
上野原市立病院	山梨県	1	0
かしま病院	福島県	1	0
富山県済生会富山病院	富山県	1	0
那須中央病院総合健診センター	大田原市	1	0
うえむら病院	沖縄県	1	0
洛和会音羽病院	京都府	1	0
聖光ヶ丘病院	千葉県	1	0
ツカザキ病院	兵庫県	1	0
南町田病院	東京都	1	0
山梨県立北病院	山梨県	1	0
御代田中央記念病院	長野県	1	0
青葉さわい病院	神奈川県	1	0
製鉄記念広畑病院	兵庫県	1	0
吉祥寺あさひ病院	東京都	1	0
林道倫精神科神経病院 けやき外来	岡山県	1	0
日向台病院	神奈川県	1	0
渡辺病院	福島県	1	0
愛育病院	神奈川県	1	0
指扇病院	埼玉県	1	0
北部地区医師会病院	沖縄県	1	0
丸子中央病院	長野県	1	0
南古谷病院	埼玉県	1	0
山口県立総合医療センター	山口県	1	0
久里浜医療センター	神奈川県	1	0
西奈良中央病院	奈良県	1	0
志村病院	茨城県	1	0
原病院	群馬県	1	0
常総病院	茨城県	1	0
日野記念病院	滋賀県	1	0
市立岸和田市民病院	大阪府	1	0
吉川記念病院	山形県	1	0
柏厚生総合病院	千葉県	1	0

医療機関名称	市町村（地区）	紹介患者数	うち入院数
稲波脊椎・関節病院	東京都	1	0
七生病院	東京都	1	0
神戸市立神戸アイセンター病院	兵庫県	1	0
森山病院	北海道	1	1
医療法人寿康会 寿康会病院	埼玉県	1	0

c. 歯科からの紹介患者数

医療機関名称	市町村（地区）	紹介患者数	うち入院数
加藤歯科医院	壬生町	54	0
医療法人 i x i ファミリー歯科	鹿沼市	52	0
小林歯科クリニック	宇都宮市	41	0
医療法人社団 さおとめ会 早乙女歯科医院	栃木市	40	0
ココ歯科クリニック	宇都宮市	40	0
たのべファミリー歯科	宇都宮市	40	0
鎌田歯科医院	栃木市	38	0
関根歯科医院	栃木市	34	0
すずき歯科医院	栃木市	34	0
どい歯科口腔外科クリニック	下野市	34	0
さくら歯科医院	下野市	30	0
岸野歯科医院	鹿沼市	30	0
大平デンタルクリニック	栃木市	28	0
大坪歯科・矯正歯科医院	宇都宮市	28	0
植竹歯科医院	栃木市	25	0
成田デンタルクリニック	栃木市	24	0
チョコレート歯科医院	鹿沼市	24	0
もとじま歯科医院	壬生町	22	0
こづか歯科医院	鹿沼市	22	0
あきデンタルクリニック	宇都宮市	21	0
町田歯科医院	栃木市	20	0
今谷歯科	宇都宮市	19	0
アイデンタルこまはし	鹿沼市	18	0
横倉歯科クリニック	栃木市	18	1
矯正歯科 かずま・クリニック	栃木市	18	0
森戸矯正歯科医院	栃木市	18	0
小林歯科医院	栃木市	17	0
上野デンタルクリニック	壬生町	17	0
福田歯科医院	宇都宮市	17	0
まつもと歯科医院	栃木市	17	0
石塚歯科医院	栃木市	17	0
医療法人社団心裕会 アピタ浅井歯科クリニック	宇都宮市	16	0
須賀歯科医院	栃木市	16	0
わかば歯科	宇都宮市	15	0
小堀歯科医院	栃木市	15	0
野尻歯科クリニック	栃木市	15	0

医療機関名称	市町村（地区）	紹介患者数	うち入院数
宇都宮歯科	宇都宮市	15	0
前橋歯科医院	栃木市	15	0
大澤歯科医院	栃木市	14	0
神山歯科医院	宇都宮市	14	0
君島歯科医院	壬生町	14	0
おのぎき歯科医院	宇都宮市	14	0
入江デンタルクリニック	日光市	14	0
クリスタル歯科クリニック	宇都宮市	14	0
山井歯科医院	栃木市	13	0
おやまモール歯科	小山市	13	0
ともえ歯科医院	宇都宮市	13	0
医療法人 大島歯科医院	栃木市	13	0
大貫歯科医院	鹿沼市	13	0
河上歯科医院	さくら市	13	0
医療法人 やぎ歯科医院	宇都宮市	12	0
みずしろ歯科	栃木市	12	0
廣瀬歯科医院	宇都宮市	12	1
山崎歯科クリニック	上三川町	12	0
インターパーク すずらん歯科	宇都宮市	12	0
清水歯科クリニック	栃木市	11	0
辻歯科医院	宇都宮市	11	0
山崎歯科医院	宇都宮市	11	0
医療法人聖心会 柴田歯科クリニック	日光市	11	0
蔵の街歯科医院	栃木市	11	0
川島歯科	宇都宮市	11	0
清野歯科医院	栃木市	11	0
入野歯科医院	栃木市	11	0
おだいら矯正歯科	宇都宮市	10	0
藤森歯科医院	栃木市	10	0
きさくデンタルクリニック	壬生町	10	0
医療法人 那須歯科医院	宇都宮市	10	0
医療法人エフ 藤島歯科	宇都宮市	9	0
島田歯科医院	栃木市	9	0
四季の森デンタルクリニック	栃木市	9	0
しのはら歯科クリニック	壬生町	9	0
はぁとふる歯科	鹿沼市	9	0
おおくぼ歯科医院	宇都宮市	9	0
あおば歯科クリニック	栃木市	8	0
医療法人社団ア歯科 ア歯科螺良クリニック	宇都宮市	8	0
もりや眼科	小山市	8	0
てづか歯科クリニック	鹿沼市	8	0
木下歯科医院	壬生町	8	0
森下歯科クリニック	宇都宮市	8	0

医療機関名称	市町村（地区）	紹介患者数	うち入院数
早川歯科医院	栃木市	8	0
顎口腔いろはクリニック	日光市	8	0
増山歯科医院	栃木市	8	0
星デンタルクリニック	鹿沼市	8	0
医療法人社団 荒川歯科クリニック	宇都宮市	7	0
村本歯科医院	鹿沼市	7	0
高津戸歯科医院	高根沢町	7	0
あさとり歯科医院	栃木市	7	0
さつきヶ丘鈴木歯科	鹿沼市	7	0
今泉歯科医院	栃木市	7	0
やまぐち歯科醫院	宇都宮市	7	0
かねこ歯科	宇都宮市	7	0
にじいろ歯科医院	宇都宮市	7	0
ワカバ歯科診療所	宇都宮市	7	0
田村歯科医院	栃木市	7	0
小荷田歯科医院	栃木市	7	0
林歯科クリニック	栃木市	7	0
崎谷歯科医院	宇都宮市	6	0
近藤歯科医院	日光市	6	0
井本歯科医院	栃木市	6	0
笠倉歯科医院	宇都宮市	6	0
ひあさ歯科医院	宇都宮市	6	0
みねのデンタルクリニック	栃木市	6	0
青木歯科医院	宇都宮市	6	0
三宅歯科・矯正歯科クリニック	宇都宮市	6	0
中島歯科医院	宇都宮市	6	0
木村歯科医院	鹿沼市	6	0
くにい歯科矯正歯科	宇都宮市	6	0
栃木歯科診療所	真岡市	6	0
おおしま歯科医院	佐野市	6	0
なかの歯科医院	壬生町	5	0
湯澤歯科医院	日光市	5	0
臼井歯科医院	栃木市	5	0
てづか歯科医院	日光市	5	0
みき・さくら歯科	宇都宮市	5	0
田島歯科医院	鹿沼市	5	0
西方歯科医院	栃木市	5	0
木村歯科クリニック	真岡市	5	0
大場歯科医院	宇都宮市	5	0
川嶋歯科医院	宇都宮市	5	0
田中歯科医院	宇都宮市	5	0
伊藤歯科医院	栃木市	5	0
丸橋全人歯科	群馬県	5	0

医療機関名称	市町村（地区）	紹介患者数	うち入院数
前田歯科	真岡市	5	0
医療法人誠広会 石崎歯科医院	鹿沼市	5	0
内田歯科医院	栃木市	5	0
ひろデンタルクリニック	宇都宮市	5	0
おおはし歯科クリニック	宇都宮市	5	0
田沼歯科医院	宇都宮市	5	0
歯科医院クローズアップ	日光市	5	0
渡辺歯科医院	さくら市	5	0
よしざわ歯科	宇都宮市	5	0
越路歯科医院	鹿沼市	4	0
島田歯科医院	壬生町	4	0
石川歯科医院	栃木市	4	0
江田歯科医院	宇都宮市	4	0
小倉歯科クリニック	宇都宮市	4	1
さとう歯科医院	埼玉県	4	0
大垣歯科医院	宇都宮市	4	0
金澤歯科医院	宇都宮市	4	0
竹沢歯科クリニック	宇都宮市	4	0
モトジマ歯科医院	鹿沼市	4	0
村田歯科医院	壬生町	4	0
しもだ歯科	上三川町	4	0
ゆみ歯科医院	宇都宮市	4	2
石川歯科医院	宇都宮市	4	0
添野歯科医院	栃木市	4	0
町田歯科医院	栃木市	4	0
寺内歯科医院	栃木市	4	0
カトレア柴田歯科	宇都宮市	4	0
とみざわ歯科	下野市	4	0
めいほ歯科医院	宇都宮市	4	0
ふじかわ歯科医院	宇都宮市	4	0
ミヤシタデンタルクリニック	日光市	4	0
雀の宮歯科医院	宇都宮市	4	0
関歯科医院	宇都宮市	4	0
高橋歯科クリニック	宇都宮市	4	0
ワタナベ歯科	宇都宮市	4	0
美月歯科医院	上三川町	4	0
川嶋歯科医院	鹿沼市	4	0
吉原歯科医院矯正歯科	日光市	4	0
前田歯科医院	小山市	4	0
箱森歯科医院	栃木市	4	0
きくち歯科医院	宇都宮市	4	0
齋藤歯科医院	宇都宮市	4	0
室野井矯正歯科クリニック	宇都宮市	4	0

医療機関名称	市町村（地区）	紹介患者数	うち入院数
福田歯科医院	壬生町	4	0
丹野歯科医院	小山市	4	0
おとづら歯科医院	宇都宮市	3	0
こまば歯科医院	壬生町	3	0
桜ヶ丘デンタルクリニック	宇都宮市	3	0
和田矯正歯科	宇都宮市	3	0
じゅんデンタルクリニック	宇都宮市	3	0
中田歯科医院	栃木市	3	0
おちあい歯科医院	日光市	3	0
みやさか歯科クリニック	日光市	3	0
大野歯科医院	宇都宮市	3	0
菊地歯科医院	宇都宮市	3	0
川入歯科医院	鹿沼市	3	0
かにしデンタルクリニック	日光市	3	0
坂本デンタルクリニック	栃木市	3	0
四季デンタルクリニック	鹿沼市	3	0
福田ファミリー歯科	宇都宮市	3	0
須田歯科医院	宇都宮市	3	0
町田歯科クリニック	宇都宮市	3	0
豊田歯科医院	下野市	3	0
ゆざわ歯科	宇都宮市	3	0
山王歯科	茨城県	3	0
てづか歯科医院	宇都宮市	3	0
相馬歯科医院	鹿沼市	3	0
田邊歯科医院	鹿沼市	3	0
とみづか歯科医院	日光市	3	0
おかもと歯科医院	栃木市	3	0
石川歯科医院	那須烏山市	3	0
パール歯科医院	佐野市	3	0
ニコ歯科クリニック	上三川町	3	0
石澤デンタルクリニック	鹿沼市	3	0
医療法人社団青々会 畑歯科医院	鹿沼市	3	0
ないき歯科クリニック	下野市	3	0
和田歯科医院	塩谷町	3	0
横塚歯科クリニック	高根沢町	3	0
さかい歯科クリニック	宇都宮市	3	0
ならファミリー歯科医院	宇都宮市	3	0
なかの歯科矯正歯科クリニック なかのキッズデンタル	芳賀町	3	0
とちぎ歯の健康センター診療所	宇都宮市	2	0
ますやま歯科クリニック	宇都宮市	2	0
医療法人 むらかみ歯科医院	宇都宮市	2	0
モリシタ歯科医院	宇都宮市	2	0
茂呂歯科医院	鹿沼市	2	0

医療機関名称	市町村（地区）	紹介患者数	うち入院数
ながしお歯科医院	栃木市	2	0
沼尾デンタルクリニック	日光市	2	0
及川歯科医院	益子町	2	0
大塚歯科医院	栃木市	2	0
小林歯科医院	宇都宮市	2	0
やまうち歯科 second stage	宇都宮市	2	0
船越歯科医院	日光市	2	0
安西デンタルクリニック	日光市	2	0
こばやし歯科医院	日光市	2	0
田村歯科医院	小山市	2	0
ゆう歯科クリニック	小山市	2	0
加藤歯科医院	高根沢町	2	0
おいかわ歯科医院	宇都宮市	2	0
大塚歯科	宇都宮市	2	0
大野歯科医院	宇都宮市	2	0
小澤歯科医院	宇都宮市	2	0
軽部歯科医院	宇都宮市	2	0
ごとう歯科医院	宇都宮市	2	0
小林歯科医院	宇都宮市	2	0
榊原歯科クリニック	宇都宮市	2	0
清水歯科医院	宇都宮市	2	0
なかやま歯科クリニック	宇都宮市	2	0
名取歯科医院	宇都宮市	2	0
中條歯科医院	鹿沼市	2	0
佐々木歯科医院	日光市	2	0
大貫歯科医院	真岡市	2	0
添野歯科クリニック	栃木市	2	0
若林歯科医院	那須烏山市	2	0
さとう歯科クリニック	上三川町	2	0
おおつか歯科クリニック	宇都宮市	2	0
あおきファミリー歯科	宇都宮市	2	0
ともファミリー歯科	小山市	2	0
しのざき歯科医院	宇都宮市	2	0
こづかファミリー歯科	宇都宮市	2	0
にし歯科医院	茨城県	2	0
国井歯科医院	宇都宮市	2	0
坪山矯正歯科医院	宇都宮市	2	0
半田歯科医院	宇都宮市	2	0
松田歯科クリニック	宇都宮市	2	0
吉田歯科医院	宇都宮市	2	0
岩井歯科クリニック	下野市	2	0
小川歯科医院	鹿沼市	2	0
鰐原歯科医院	鹿沼市	2	0

医療機関名称	市町村（地区）	紹介患者数	うち入院数
みやした歯科医院	益子町	2	0
てつか歯科医院	小山市	2	0
飯田歯科医院	高根沢町	2	0
医療法人まこと会 檜山歯科クリニック	那須塩原市	2	0
横塚歯科医院	佐野市	2	0
米山南歯科診療室	佐野市	2	0
渡辺よしお歯科医院	さくら市	2	0
すずめ歯科クリニック	宇都宮市	2	0
永井デンタルクリニック	宇都宮市	2	0
亀井歯科・矯正歯科	宇都宮市	2	0
ひまわり歯科ささざきクリニック	鹿沼市	2	0
医療法人社団清麗会 椎貝歯科医院	宇都宮市	2	0
半田歯科医院	宇都宮市	2	0
三森歯科医院	宇都宮市	2	0
山口歯科医院	宇都宮市	2	0
三山歯科クリニック	上三川町	2	0
いがらし歯科医院	宇都宮市	2	0
大関歯科医院	真岡市	2	0
小関歯科医院	栃木市	2	0
田中歯科医院	栃木市	2	0
岩井歯科クリニック	小山市	2	0
さかもと歯科医院	小山市	2	0
医療法人社団悠徳会 城北歯科医院	小山市	2	0
角田歯科医院	小山市	2	0
かさはら歯科医院	宇都宮市	2	0
ふくしま歯科	埼玉県	2	0
野尻歯科医院	栃木市	1	0
大島歯科医院	宇都宮市	1	0
鈴木歯科医院	鹿沼市	1	0
医療法人社団積善会 報徳歯科診療所	真岡市	1	0
とみた歯科医院	塩谷町	1	0
スマイルスマイル歯科	佐野市	1	0
井出歯科医院	宇都宮市	1	0
五月女歯科クリニック	宇都宮市	1	0
五月女歯科医院	宇都宮市	1	0
塚田歯科医院	宇都宮市	1	0
徳永歯科医院	宇都宮市	1	0
おかもと歯科・矯正歯科クリニック	鹿沼市	1	0
大森歯科医院	茂木町	1	0
小峰歯科医院	市貝町	1	0
石川歯科医院	栃木市	1	0
渡辺歯科クリニック	栃木市	1	0
平山歯科医院	小山市	1	0

医療機関名称	市町村（地区）	紹介患者数	うち入院数
ハラダ歯科医院	下野市	1	0
野中歯科医院	高根沢町	1	0
やすげ歯科クリニック	佐野市	1	0
よしデンタルクリニック	真岡市	1	0
新井歯科クリニック	那須烏山市	1	0
昆野クリニック歯科	宇都宮市	1	0
県歯科医院	宇都宮市	1	0
芦澤歯科医院	宇都宮市	1	0
大嶋歯科医院	宇都宮市	1	0
金田歯科医院	宇都宮市	1	0
かのう歯科医院	宇都宮市	1	0
県庁内ユキ歯科クリニック	宇都宮市	1	0
半田歯科医院	宇都宮市	1	0
もり歯科クリニック	宇都宮市	1	0
ゆふ歯科	宇都宮市	1	0
二階堂歯科医院	上三川町	1	0
鹿沼病院附属歯科クリニック	鹿沼市	1	0
金子こども歯科	鹿沼市	1	0
田代歯科医院	鹿沼市	1	0
八千代会 とうえい歯科医院	鹿沼市	1	0
森田歯科医院	日光市	1	0
石川歯科医院	真岡市	1	0
はやし歯科医院	真岡市	1	0
鈴木歯科医院	茂木町	1	0
新井歯科医院	栃木市	1	0
古澤歯科医院	栃木市	1	0
亀田歯科医院	栃木市	1	0
岩崎歯科クリニック	小山市	1	0
慶野歯科医院	小山市	1	0
さいとう歯科医院	小山市	1	0
山田歯科	小山市	1	0
伊沢歯科医院	下野市	1	0
阿久津歯科医院	矢板市	1	0
大島歯科医院	矢板市	1	0
高瀬歯科医院	矢板市	1	0
田中歯科医院	矢板市	1	0
にから歯科医院	さくら市	1	0
飯塚歯科医院	那珂川町	1	0
勝本歯科医院	佐野市	1	0
斉藤歯科医院	佐野市	1	0
たかはし歯科医院	佐野市	1	0
春日丘歯科	足利市	1	0
コム中島歯科	足利市	1	0

医療機関名称	市町村（地区）	紹介患者数	うち入院数
内藤歯科医院	足利市	1	0
松島歯科医院	足利市	1	0
吉浜歯科	小山市	1	0
ときめき歯科医院	宇都宮市	1	0
グリーン歯科医院	茨城県	1	0
よしの歯科医院	埼玉県	1	0
おひさま歯科安川クリニック	大田原市	1	0
石川歯科クリニック	小山市	1	0
オカダデンタルオフィス	宇都宮市	1	0
きらら歯科医院	茨城県	1	0
みろ歯科	宇都宮市	1	0
まちだ歯科医院	群馬県	1	0
芥川歯科医院	佐野市	1	0
たつみ歯科クリニック	宇都宮市	1	0
パーク歯科医院	埼玉県	1	0
ゴリ・デンタルクリニック	宇都宮市	1	0
あいすデンタルクリニック	宮城県	1	0
おび歯科クリニック	宇都宮市	1	0
さくらデンタルクリニック	茨城県	1	0
あめみや歯科医院	東京都	1	0
やまもり歯科クリニック	大田原市	1	0
ヒルズ歯科医院	小山市	1	0
えん歯科クリニック	群馬県	1	0
いのせ歯科医院	宇都宮市	1	0
植田歯科医院	宇都宮市	1	0
江俣歯科医院	宇都宮市	1	0
大橋歯科クリニック	宇都宮市	1	0
岡田歯科医院	宇都宮市	1	0
菊池歯科医院	宇都宮市	1	0
斎藤歯科クリニック	宇都宮市	1	0
高橋歯科医院	宇都宮市	1	0
たかはら歯科クリニック	宇都宮市	1	0
長歯科医院	宇都宮市	1	0
手塚歯科医院	宇都宮市	1	0
箱島歯科医院	宇都宮市	1	0
長谷川歯科医院	宇都宮市	1	0
医療法人まこと会 ひやま歯科クリニック	宇都宮市	1	0
藤橋歯科医院	宇都宮市	1	0
松井歯科医院	宇都宮市	1	0
ゆざわや歯科クリニック	宇都宮市	1	0
横山歯科医院	宇都宮市	1	0
野口歯科クリニック	下野市	1	0
武田歯科医院	宇都宮市	1	0

医療機関名称	市町村（地区）	紹介患者数	うち入院数
西川歯科クリニック	宇都宮市	1	0
鹿沼地区休日急患歯科診療所	鹿沼市	1	0
KANEKO DENTAL OFFICE	宇都宮市	1	0
菊地歯科医院	鹿沼市	1	0
新島歯科クリニック	鹿沼市	1	0
山本歯科医院	鹿沼市	1	0
宮川イーストデンタルクリニック	日光市	1	0
田野井歯科清原診療所	日光市	1	0
中村歯科医院	日光市	1	0
山川歯科医院	日光市	1	0
小川歯科医院	真岡市	1	0
木代歯科医院	真岡市	1	0
ささもと歯科医院	茂木町	1	0
市貝歯科医院	市貝町	1	0
小暮歯科医院	栃木市	1	0
くりの木歯科クリニック	壬生町	1	0
ファミリー歯科クリニック	栃木市	1	0
覚本歯科医院	小山市	1	0
たむら歯科医院	小山市	1	0
すずき歯科	矢板市	1	0
高塩歯科医院	矢板市	1	0
八坂歯科医院	矢板市	1	0
長嶋歯科医院	高根沢町	1	0
渡辺歯科クリニック	大田原市	1	0
石倉歯科医院	那須烏山市	1	0
飯塚歯科	佐野市	1	0
中村歯科医院	佐野市	1	0
橋本歯科医院	佐野市	1	0
よこづか歯科医院	佐野市	1	0
目黒歯科医院	佐野市	1	0
阿部歯科医院	足利市	1	0
2丁目石井歯科医院	足利市	1	0
奥羽大学歯学部附属病院	福島県	1	0
館野歯科クリニック	茨城県	1	0
ファミリー歯科医院	茨城県	1	0
明海大学歯学部付属 明海大学病院	埼玉県	1	0
東京歯科大学水道橋病院	東京都	1	0
加藤かつま歯科クリニック	高根沢町	1	0
新藤歯科医院	那須塩原市	1	0
いなみ矯正歯科医院	真岡市	1	0
はやし歯科クリニック	宇都宮市	1	0
くりはら歯科医院	宇都宮市	1	0
医療法人医心会 城西歯科医院	茨城県	1	0

医療機関名称	市町村（地区）	紹介患者数	うち入院数
てづか歯科	宇都宮市	1	0
長谷川歯科医院	群馬県	1	0
すぎうら歯科医院	さくら市	1	0
ながしま歯科・口腔外科クリニック	足利市	1	0
おやまゆうえん歯科	小山市	1	0
医療法人絆翔会 はら歯科医院	小山市	1	0
星野歯科医院	宇都宮市	1	0
不動前寄藤歯科医院	宇都宮市	1	0
玉岡歯科医院	茨城県	1	0
りょう矯正歯科クリニック	宇都宮市	1	0
長谷川みらい歯科	宇都宮市	1	0
上三川ファミリー歯科	上三川町	1	0
もんま歯科	下野市	1	0
入れ歯デンタルクリニック	佐野市	1	0
きむら歯科医院	群馬県	1	0
西歯科医院	さくら市	1	0
山口歯科クリニック	茨城県	1	0
さとみ歯科クリニック	那須塩原市	1	0
湯谷歯科クリニック	東京都	1	0
遠藤歯科医院	茨城県	1	0
アシコタウン歯科	足利市	1	0
浦和吉見歯科クリニック	埼玉県	1	0
青木歯科診療所	茨城県	1	0
ヒロデンタルクリニック	埼玉県	1	0
磯部歯科医院	東京都	1	0
さくらぎ歯科医院	群馬県	1	0
まつのぶ歯科クリニック	佐野市	1	0
ほりファミリー歯科	宇都宮市	1	0
いわい歯科クリニック	鹿沼市	1	0
さいたま歯科口腔外科クリニック	埼玉県	1	0
山田歯科医院	東京都	1	0
A d i D e n t a l C l i n i c	群馬県	1	0

d.施設・その他からの紹介患者数

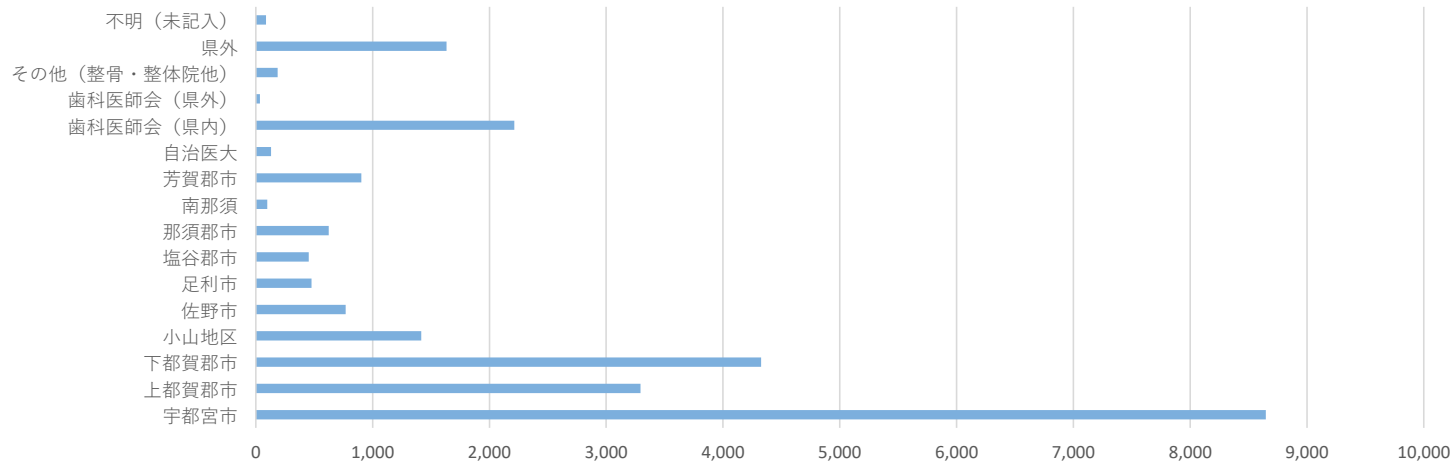
医療機関名称	市町村（地区）	紹介患者数	うち入院数
宇都宮市医療保健事業団健診センター	宇都宮市	127	0
栃木地区急患センター	栃木市	44	12
独立行政法人地域医療機能推進機構うつのみや病院健康管理センター	宇都宮市	28	0
老人保健施設 みなと荘	壬生町	20	0
とちぎメディカルセンター 総合健診センター	栃木市	17	0
真岡市休日夜間急患診療所	真岡市	6	2
栃木刑務所 医務課	栃木市	5	1
リハビリパーク ぶどうの舎	栃木市	5	0
老人保健施設 宇都宮シルバーホーム	宇都宮市	5	0
介護老人保健施設 ノイエシュテルン	栃木市	4	1
国際医療福祉大学病院 予防医学センター	那須塩原市	4	0
介護老人保健施設 たけむらクローバー館	鹿沼市	3	0
老人保健施設 ファミール滝の原	宇都宮市	3	0
特別養護老人ホーム しもつけ荘医務室	壬生町	3	0
身体障害者療護施設 悦山荘診療所	栃木市	3	0
鹿沼市保健福祉部健康課保健指導係	鹿沼市	3	0
足利市医師会	足利市	3	0
特別養護老人ホーム おりづる	鹿沼市	3	0
さくら巡回健診センター	宇都宮市	3	0
老人保健施設 かみつが	鹿沼市	2	0
介護老人保健施設 やすらぎの里 八州苑	栃木市	2	0
ことり助産院	鹿沼市	2	2
高橋接骨院	鹿沼市	2	0
筑波メディカルセンター つくば総合健診センター	茨城県	2	0
社会福祉法人星風会 ステラ獨協前保育園	壬生町	2	0
介護老人保健施設 とちぎの郷	栃木市	2	0
国際医療福祉リハビリテーションセンター なす療育園	大田原市	1	0
星風会小規模特別養護老人ホームみぶ例幣使	壬生町	1	0
特別養護老人ホーム 代官荘	栃木市	1	0
矢尾板記念会介護老人保健施設 今市Lケアセンター	日光市	1	0
介護老人保健施設 秋桜の家	那須塩原市	1	0
自然育児相談所	壬生町	1	0
特別養護老人ホーム はりがや	宇都宮市	1	0
老人保健施設 にしかた	栃木市	1	0
医療法人慈政会 介護老人保健施設 平成園	茨城県	1	0
ミネルヴァリハビリセンター	宇都宮市	1	0
佐野市保健センター	佐野市	1	0
宇都宮市保健所	宇都宮市	1	0
西新橋保健センター	東京都	1	0
なかむら整骨院	壬生町	1	0
埼玉県健康づくり事業団	埼玉県	1	0
日光市今市保健福祉センター	日光市	1	0
介護老人保健施設 見龍堂メディケアユニット	日光市	1	0
栃木県歯科医師会	宇都宮市	1	0
国際医療福祉大学塩谷病院 予防医学センター	矢板市	1	0

医療機関名称	市町村（地区）	紹介患者数	うち入院数
フォレストキッズ保育園	栃木市	1	0
帝京豊郷台接骨院	宇都宮市	1	0
ひまわり整骨院	那須塩原市	1	0
山崎製パン（株）古河工場	茨城県	1	0
みやび接骨院	栃木市	1	0
霞ヶ浦成人病研究事業団 健診センター	茨城県	1	0
不明		20	0

8-4.他院・他施設からの紹介患者数 [医師会別]

	2019年										2020年			合計
	4月	5月	6月	7月	8月	9月	10月	11月	12月	1月	2月	3月		
宇都宮市	720	670	761	836	811	706	777	733	697	703	632	601	8,647	
上都賀郡市	262	303	290	325	294	281	301	260	282	231	242	223	3,294	
下都賀郡市	365	363	321	400	385	396	380	333	340	361	349	333	4,326	
小山地区	123	130	137	131	134	115	116	114	128	91	93	104	1,416	
佐野市	69	73	70	74	62	58	70	59	51	72	46	65	769	
足利市	46	47	46	49	27	32	36	49	28	42	41	34	477	
塩谷郡市	53	48	41	45	31	29	45	22	32	30	44	33	453	
那須郡市	44	52	66	45	45	55	55	57	57	52	46	51	625	
南那須	9	5	6	12	10	6	12	7	6	9	7	9	98	
芳賀郡市	74	82	87	99	88	69	77	79	71	65	59	53	903	
自治医大	8	8	8	17	15	10	12	7	13	14	8	11	131	
歯科医師会（県内）	214	184	210	208	192	187	189	192	163	179	160	135	2,213	
歯科医師会（県外）	0	2	1	2	5	3	5	3	5	2	4	4	36	
その他（整骨・整体院他）	10	10	12	27	24	17	16	12	20	13	8	18	187	
県外	143	146	158	139	165	141	116	135	126	141	114	109	1,633	
不明（未記入）	5	6	13	14	15	4	5	1	7	8	4	6	88	
合計	2,145	2,129	2,227	2,423	2,303	2,109	2,212	2,063	2,026	2,013	1,857	1,789	25,296	

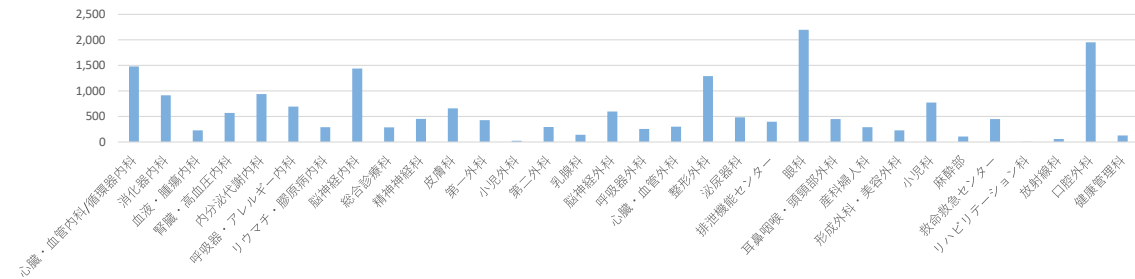
他院・他施設からの紹介患者数



8-5.他院・他施設への逆紹介患者数 [診療科別]

診療科	2019年											2020年			合計
	4月	5月	6月	7月	8月	9月	10月	11月	12月	1月	2月	3月			
心臓・血管内科/循環器内科	129	139	135	134	119	131	108	110	131	108	114	122	1,480		
消化器内科	62	74	78	72	66	71	73	74	65	79	75	124	913		
血液・腫瘍内科	14	16	12	24	14	20	20	26	19	30	13	21	229		
腎臓・高血圧内科	55	35	52	59	43	42	43	45	45	42	52	55	568		
内分泌代謝内科	70	55	68	88	98	70	83	70	74	79	91	92	938		
呼吸器・アレルギー内科	38	43	45	41	28	37	39	56	63	68	89	148	695		
リウマチ・膠原病内科	14	26	18	30	23	15	22	32	27	26	23	34	290		
脳神経内科	114	105	105	141	128	125	139	110	116	104	123	129	1,439		
総合診療科	17	18	23	17	21	20	30	22	20	31	22	47	288		
精神神経科	49	24	40	39	45	46	53	27	38	33	23	34	451		
皮膚科	51	58	70	47	62	52	52	47	43	61	45	72	660		
第一外科	24	36	28	37	39	30	50	33	34	30	46	41	428		
小児外科	2	2	2	2	2	1	0	5	2	2	0	3	23		
第二外科	33	32	25	22	29	24	18	26	34	17	20	14	294		
乳腺科	21	7	7	17	13	11	10	15	10	9	11	9	140		
脳神経外科	60	53	57	52	47	45	53	41	43	50	36	59	596		
呼吸器外科	26	20	11	32	22	22	24	18	21	12	20	27	255		
心臓・血管外科	34	30	22	20	21	23	31	25	23	24	15	32	300		
整形外科	104	86	93	98	121	104	130	104	119	135	85	111	1,290		
泌尿器科	32	31	39	47	43	38	35	27	49	29	40	72	482		
排泄機能センター	35	27	32	25	23	30	29	42	48	41	30	35	397		
眼科	170	178	171	187	179	179	176	198	152	169	195	244	2,198		
耳鼻咽喉・頭頸部外科	34	41	37	38	39	39	37	37	31	35	36	46	450		
産科婦人科	20	24	22	21	28	16	40	14	26	27	19	32	289		
形成外科・美容外科	12	20	12	21	18	26	14	16	24	24	19	23	229		
小児科	56	70	64	71	63	70	62	54	63	58	59	82	772		
麻酔部	11	8	13	10	6	8	4	9	9	6	8	15	107		
救命救急センター	41	31	41	29	49	42	34	39	40	39	33	30	448		
リハビリテーション科	0	0	1	0	0	0	0	1	1	0	1	1	5		
放射線科	5	9	5	4	6	2	3	4	5	5	6	4	58		
口腔外科	185	185	151	210	173	176	169	116	172	155	90	169	1,951		
健康管理科	14	6	10	26	9	20	5	6	14	11	8	0	129		
合計	1,532	1,489	1,489	1,661	1,577	1,535	1,586	1,449	1,561	1,539	1,447	1,927	18,792		

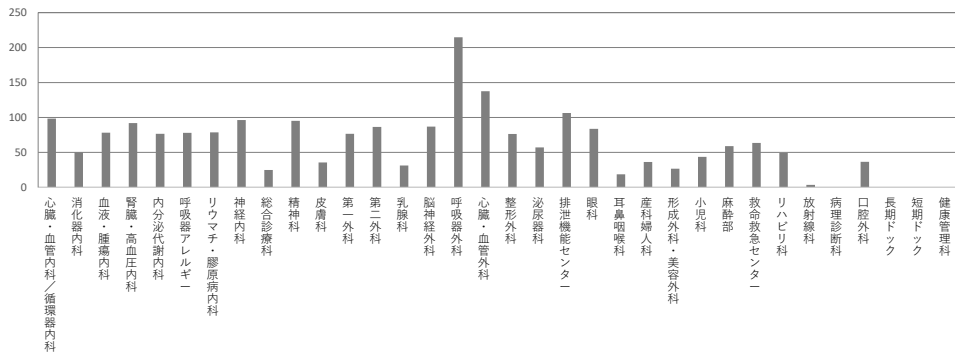
診療科別 他院・他施設からの逆紹介患者数



8-6.逆紹介率 [診療科別]

2019年度	2019年												年間
	4月	5月	6月	7月	8月	9月	10月	11月	12月	1月	2月	3月	
心臓・血管内科／循環器内科	97.7	84.1	95.9	88.0	97.7	129.2	92.8	73.5	105.6	71.5	110.6	134.3	98.4
消化器内科	60.2	44.2	48.2	43.4	39.0	32.5	47.8	40.0	43.4	58.0	63.6	82.3	50.2
血液・腫瘍内科	45.2	46.4	76.2	66.7	28.9	93.1	117.4	103.8	65.4	84.0	100.0	112.0	78.3
腎臓・高血圧内科	120.0	57.1	102.0	95.2	57.1	92.2	105.0	78.8	74.2	78.8	129.3	113.0	91.9
内分泌代謝内科	62.7	57.8	57.4	66.3	80.9	82.4	94.6	58.8	70.0	119.2	75.0	93.1	76.5
呼吸器アレルギー	41.5	48.8	52.9	53.2	39.1	58.6	49.4	73.6	88.3	69.8	123.0	236.7	77.9
リウマチ・膠原病内科	36.6	74.1	75.9	87.5	68.0	95.0	70.4	113.0	72.2	58.6	95.7	96.4	78.6
神経内科	90.5	91.5	84.9	94.2	83.3	90.7	98.7	80.4	97.1	85.6	126.7	131.3	96.2
総合診療科	14.3	19.4	22.4	16.0	16.7	17.4	27.6	27.6	23.9	27.0	31.0	55.4	24.9
精神科	155.0	55.0	102.9	78.0	70.8	131.4	144.4	57.1	66.7	75.0	71.9	134.8	95.3
皮膚科	25.3	30.7	47.1	25.7	29.2	26.6	33.8	30.5	36.1	48.8	37.7	54.3	35.5
第一外科	52.3	69.0	72.9	60.7	50.0	78.0	91.2	76.6	60.7	95.2	105.8	107.1	76.6
第二外科	91.7	82.4	53.7	57.1	97.4	60.5	68.4	123.3	128.9	104.0	103.6	66.7	86.5
乳腺科	51.2	29.2	17.2	30.2	28.6	22.4	25.8	45.7	22.6	20.5	46.2	34.8	31.2
脳神経外科	93.3	80.0	85.5	81.9	82.3	74.6	96.9	83.3	62.5	105.3	111.6	86.3	87.0
呼吸器外科	266.7	107.7	144.4	300.0	100.0	237.5	371.4	138.5	176.9	280.0	200.0	254.5	214.8
心臓・血管外科	94.4	193.8	90.9	113.6	129.4	107.7	156.0	154.5	96.4	150.0	146.7	216.7	137.5
整形外科	58.3	56.2	49.7	61.8	66.3	73.8	89.0	91.8	84.7	101.7	67.5	115.4	76.4
泌尿器科	63.8	38.0	51.2	49.4	36.5	59.7	43.4	39.4	65.8	47.5	82.1	109.7	57.2
排泄機能センター	91.4	135.0	103.4	100.0	79.2	126.1	81.8	120.0	144.4	100.0	81.8	114.3	106.5
眼科	59.6	75.7	74.9	78.6	79.3	84.1	72.7	89.0	79.3	74.1	95.1	143.0	83.8
耳鼻咽喉科	16.1	16.7	16.2	16.8	18.0	21.4	21.0	18.0	14.2	20.1	20.6	25.7	18.7
産科婦人科	27.9	31.6	37.5	36.3	36.2	33.3	43.5	20.6	43.1	40.5	29.4	55.1	36.3
形成外科・美容外科	20.0	32.4	20.3	24.6	33.9	36.4	23.9	20.8	26.5	27.4	36.5	16.9	26.6
小児科	40.1	36.6	39.6	32.6	26.6	41.6	42.1	48.1	43.1	39.5	56.1	76.1	43.5
麻酔部	27.3	38.9	75.0	100.0	25.0	76.9	100.0	35.7	50.0	41.7	50.0	85.7	58.9
救命救急センター	79.6	65.9	55.8	55.1	79.2	63.8	58.8	61.1	75.0	54.4	67.4	45.5	63.5
リハビリ科	0.0	0.0	33.3	100.0	0.0	33.3	200.0	0.0	100.0	0.0	25.0	100.0	49.3
放射線科	0.0	7.0	2.0	3.9	5.5	2.3	5.0	5.7	4.3	1.9	0.0	4.1	3.5
病理診断科	0.0	0.0	0.0	0.0	0.0	0.0	0.0	0.0	0.0	0.0	0.0	0.0	0.0
口腔外科	37.5	40.6	37.5	40.8	33.6	41.2	35.2	35.5	33.5	31.4	37.1	33.9	36.5
長期ドック	0.0	0.0	0.0	0.0	0.0	0.0	0.0	0.0	0.0	0.0	0.0	0.0	0.0
短期ドック	0.0	0.0	0.0	0.0	0.0	0.0	0.0	0.0	0.0	0.0	0.0	0.0	0.0
健康管理科	0.0	0.0	0.0	0.0	0.0	0.0	0.0	0.0	0.0	0.0	0.0	0.0	0.0
平均 (医科)	53.6	51.9	55.0	53.4	50.0	59.0	62.7	59.2	60.4	60.4	71.6	90.5	60.6

診療科別 逆紹介率



8-7.他院・他施設への逆紹介患者数 [施設別]

a.診療所への逆紹介患者数

医療機関名称	市町村（地区）	逆紹介患者数
医療法人ヒポクラテス竹村内科腎クリニック	鹿沼市	201
医療法人社団 脳神経脊椎外科サービス 宇都宮脳脊髄センター	宇都宮市	146
しろやま眼科	壬生町	111
細川内科・外科・眼科	鹿沼市	103
医療法人白百合会 旭眼科内科クリニック	宇都宮市	89
医療法人 石崎眼科	壬生町	85
医療法人関湊記念会 グリーンクリニック	壬生町	75
小林内科クリニック	壬生町	74
医療法人社団 松島眼科医院	佐野市	72
宇都宮セントラルクリニック	宇都宮市	68
永田眼科クリニック	宇都宮市	64
医療法人双信会 さくら眼科クリニック	栃木市	63
のうか眼科	宇都宮市	61
さつきホームクリニック	宇都宮市	61
おおはしアイクリニック	日光市	60
医療法人博友会 原眼科医院	大田原市	58
医療法人 真岡脳神経クリニック	真岡市	56
医療法人社団尚仁会 早津眼科医院	宇都宮市	56
医療法人社団 大門内科医院	栃木市	55
医療法人清仁会 吉沢眼科医院	鹿沼市	55
生協ふたば診療所	宇都宮市	52
佐藤医院	壬生町	51
医療法人 都賀中央医院	栃木市	50
おもちゃのまち内科クリニック	壬生町	47
医療法人 山口内科医院	鹿沼市	46
松本内科医院	壬生町	44
栃木保健医療生活協同組合 宇都宮協立診療所	宇都宮市	42
なかつぼクリニック	栃木市	41
石田消化器科・内科クリニック	壬生町	41
亀田整形外科内科医院	栃木市	40
宇都宮腎・内科・皮膚科クリニック	宇都宮市	40
江曾島眼科医院	宇都宮市	40
医療法人 くぼた眼科	宇都宮市	39
都丸整形外科	下野市	39
高橋とおるクリニック	壬生町	37
佐野西村眼科クリニック	佐野市	37

医療機関名称	市町村（地区）	逆紹介患者数
医療法人 宮下眼科医院	宇都宮市	37
医療法人社団二樹会 村山医院	宇都宮市	36
医療法人社団慈厚会 船越医院	栃木市	35
橋本腎内科クリニック	栃木市	35
田村医院	栃木市	34
蔵の街診療所	栃木市	34
小川こどもクリニック	鹿沼市	32
トマト内科糖尿病高血圧甲状腺クリニック	宇都宮市	32
医療法人大柳会 大柳内科・眼科	下野市	31
金子眼科	宇都宮市	31
医療法人稲葉会 稲葉眼科	宇都宮市	31
たかはし眼科クリニック	下野市	31
鹿沼脳神経外科	鹿沼市	30
医療法人 新島内科クリニック	下野市	30
おちあい眼科	下野市	30
医療法人 陣内医院	壬生町	30
林クリニック	宇都宮市	30
医療法人貴和会 大野内科医院	宇都宮市	30
青木眼科医院	栃木市	30
医療法人アップル アルテミス宇都宮クリニック	宇都宮市	29
あきば内科循環器科クリニック	鹿沼市	29
医療法人雄三会 おおくぼ眼科	宇都宮市	29
田中皮ふ泌尿器科クリニック	鹿沼市	28
医療法人勇知会 多島外科胃腸科	壬生町	28
整形外科メディカルパパス	栃木市	28
高橋眼科	栃木市	28
佐々木記念クリニック	宇都宮市	27
富塚メディカルクリニック	宇都宮市	27
斎藤眼科医院	小山市	27
こひらメディカルクリニック	栃木市	26
医療法人社団星野会 星野胃腸科外科医院	小山市	26
はしもとクリニック	壬生町	25
医療法人桃李会 御殿山クリニック	宇都宮市	25
医療法人 佐藤皮フ科クリニック	宇都宮市	24
医療法人社団為王会 尾形クリニック	矢板市	24
はま皮フ科クリニック	宇都宮市	23
医療法人裕智会 大橋内科クリニック	壬生町	23
医療法人龍生会 山崎医院	上三川町	23
中川内科クリニック	宇都宮市	23
医療法人千秋会 大場医院	宇都宮市	23
医療法人慶生会 目黒医院	宇都宮市	23
あいざわ内科クリニック	宇都宮市	22
医療法人 増山胃腸科クリニック	大田原市	22
医療法人 藤沼医院	栃木市	22

医療機関名称	市町村（地区）	逆紹介患者数
医療法人里栄会 早坂眼科医院	さくら市	22
阿久津医院	日光市	22
伊野田眼科クリニック	那須塩原市	22
医療法人社団 一水会 橋本医院	栃木市	22
医療法人 馬場医院	佐野市	22
橋壁皮膚科	宇都宮市	21
けやき坂クリニック	鹿沼市	21
医療法人社団 宮川内科	宇都宮市	21
柏瀬眼科	足利市	21
インターパークビレッジ内科外科	宇都宮市	20
医療法人 根本外科胃腸科医院	宇都宮市	20
宮司外科胃腸科	鹿沼市	20
医療法人 小山すぎの木クリニック	小山市	20
大和田内科・循環器科・胃腸科	宇都宮市	19
みどり野荒井医院	宇都宮市	19
いとうこどもクリニック	鹿沼市	19
荒川内科クリニック	壬生町	19
医療法人圭正会 原眼科医院	真岡市	19
奥田クリニック	宇都宮市	19
小池医院	鹿沼市	19
大平眼科	栃木市	19
医療法人源清会 大井田医院	鹿沼市	19
医療法人社団宇光会 村井クリニック	宇都宮市	19
はせがわ整形外科クリニック	宇都宮市	18
さいとう医院	宇都宮市	18
いしばし眼科	那須塩原市	18
高田クリニック	栃木市	18
島田医院	壬生町	17
吉原医院	日光市	17
高橋内科循環器科クリニック	宇都宮市	17
医療法人木水会 小松原医院	栃木市	17
医療法人宗仁会 みなみ眼科	足利市	17
内科小児科加瀬医院	宇都宮市	17
ほり眼科クリニック	宇都宮市	17
医療法人関湊記念会 関湊記念会クリニック	宇都宮市	17
益田内科医院	宇都宮市	17
金子医院	鹿沼市	17
前原医院	壬生町	17
いのき眼科クリニック	真岡市	17
ファミリークリニックたまい	宇都宮市	17
すずめ医院	宇都宮市	16
いけもりクリニック	鹿沼市	16
黒田内科・循環器科	宇都宮市	16
医療法人 河口医院	栃木市	16

医療機関名称	市町村（地区）	逆紹介患者数
いばらき眼科クリニック	宇都宮市	16
福島眼科医院	宇都宮市	16
小松医院	宇都宮市	16
やたがい内科クリニック	宇都宮市	16
芳賀中央クリニック	芳賀町	16
藤原整形外科	下野市	15
しもつけ腎・内科クリニック	下野市	15
細川耳鼻咽喉科・内科	鹿沼市	15
大野眼科クリニック	佐野市	15
大平ファミリークリニック	栃木市	15
そうとめ皮膚科クリニック	下野市	15
倉持整形外科・内科	宇都宮市	15
医療法人 中元内科医院	栃木市	15
箕輪内科	栃木市	15
医療法人来未会 きしもと眼科	群馬県	15
わたなべ内科・循環器科クリニック	栃木市	14
医療法人英心会 倉持整形外科・皮膚科美容皮膚科	宇都宮市	14
フォレストサイドクリニック	宇都宮市	14
西川田医院	宇都宮市	14
宮澤眼科クリニック	真岡市	14
藤原医院	日光市	14
さとう内科クリニック	宇都宮市	14
いちだクリニック	鹿沼市	14
つつみ眼科クリニック	鹿沼市	14
みやの杜クリニック	宇都宮市	14
医療法人 いなば整形外科	宇都宮市	14
池森クリニック	栃木市	14
宇都宮整形外科内科クリニック	宇都宮市	14
塚田医院	宇都宮市	14
宇都宮利根川橋クリニック	宇都宮市	14
医療法人社団智栄会 福井セントラルクリニック	壬生町	13
あんどうこどもクリニック	宇都宮市	13
桜井こどもクリニック	栃木市	13
細谷クリニック	宇都宮市	13
医療法人社団 北川医院	鹿沼市	13
ふらてクリニック	真岡市	13
いしかわクリニック	宇都宮市	13
医療法人 藤岡診療所	栃木市	13
医療法人創生会 真岡西部クリニック	真岡市	13
森クリニック	宇都宮市	13
医療法人社団 鹿沼整形外科	鹿沼市	13
天海内科	栃木市	13
かわたクリニック	栃木市	13
医療法人社団一心会 高橋クリニック	宇都宮市	13

医療機関名称	市町村（地区）	逆紹介患者数
医療法人雄仁会 奥山医院	鹿沼市	13
岡田皮膚科耳鼻咽喉科クリニック	栃木市	12
医療法人社団 深澤クリニック	高根沢町	12
関本眼科医院	市貝町	12
医療法人志明会 みどり眼科クリニック	足利市	12
さくら・ら心療内科	宇都宮市	12
小山イーストクリニック	小山市	12
小口内科小児科医院	上三川町	12
小野内科循環器科医院	鹿沼市	12
医療法人社団 あきもと小児科	佐野市	12
小山クリニック	小山市	12
あおき耳鼻咽喉科医院	栃木市	11
武田整形外科	壬生町	11
インターパーク倉持呼吸器内科	宇都宮市	11
青柳医院	宇都宮市	11
もとじま整形外科・糖尿病内科	群馬県	11
あかりこどもクリニック	壬生町	11
医療法人良仁会 石川医院	鹿沼市	11
さいとう眼科医院	栃木市	11
小倉医院	壬生町	11
こばやしクリニック	栃木市	11
小山皮膚科	小山市	11
小嶋内科	宇都宮市	11
金子内科クリニック	芳賀町	11
にがみどう内科クリニック	鹿沼市	11
にしやま内科クリニック	壬生町	11
医療法人社団 大栗内科	下野市	11
かとう眼科	さくら市	11
森島こどもクリニック	日光市	10
クララクリニック	壬生町	10
もちづき女性クリニック	宇都宮市	10
いしだ内科呼吸器内科クリニック	宇都宮市	10
医療法人アップル ももやこどもクリニック	宇都宮市	10
医療法人信和会 石川医院	上三川町	10
しいな整形外科クリニック	鹿沼市	10
ふじた糖尿病内分泌内科クリニック	宇都宮市	10
よしざわクリニック	宇都宮市	10
医療法人明友会 きむら内科・循環器科クリニック	宇都宮市	10
医療法人 増山内科小児科クリニック	宇都宮市	10
鈴木胃腸科外科内科	宇都宮市	10
宇都宮中央眼科	宇都宮市	10
医療法人樹恵会 手塚クリニック	宇都宮市	10
齋藤内科クリニック	宇都宮市	10
医療法人愛仁会 佐野利根川橋クリニック	佐野市	10

医療機関名称	市町村（地区）	逆紹介患者数
えぐち内科クリニック	栃木市	10
医療法人社団広揚会 腰塚医院	栃木市	10
医療法人社団順英会 アイ・こころのクリニック	宇都宮市	10
ありさわ眼科クリニック	佐野市	10
脳神経疾患研究所附属 南東北がん陽子線治療センター	福島県	10
蔵の街メディカルケア	栃木市	10
医療法人友仁会 おおひらレディースクリニック	栃木市	9
医療法人湯川会 湯川内科クリニック	宇都宮市	9
江田クリニック	栃木市	9
宇賀神内科外科	鹿沼市	9
伊吹内科医院	宇都宮市	9
荒木医院	鹿沼市	9
しみずファミリークリニック	宇都宮市	9
医療法人 よこやま内科小児科クリニック	栃木市	9
かみやま子どもと親のクリニック	宇都宮市	9
友井内科クリニック	小山市	9
はこのもりクリニック	栃木市	9
医療法人坦行会 角田内科医院	下野市	9
かなクリニック	鹿沼市	9
秋元クリニック	栃木市	9
医療法人社団 聖医会 ことうだ腎クリニック	下野市	9
ひだまりの森クリニック	宇都宮市	9
関口医院	栃木市	9
本町福島クリニック	埼玉県	9
医療法人 平静会 竹澤内科医院	上三川町	9
山崎内科医院	鹿沼市	9
亀森レディースクリニック	日光市	8
医療法人溪風会 かとう小児科	壬生町	8
医療法人てらもとと会 てらもと小児科	宇都宮市	8
くりばやしこどもクリニック	宇都宮市	8
インターパークビレッジ眼科	宇都宮市	8
でいりウマチ科内科クリニック	宇都宮市	8
緑の郷 佐々木クリニック	宇都宮市	8
さくらクリニック	宇都宮市	8
医療法人 さいとう小児科	栃木市	8
金子内科医院	栃木市	8
慶友整形外科クリニック	群馬県	8
はやさか眼科	さくら市	8
荒井内科	鹿沼市	8
藤沢皮膚科医院	鹿沼市	8
今野内科胃腸科医院	宇都宮市	8
高橋外科・内科	宇都宮市	8
医療法人直心会 やまだ脳神経外科クリニック	上三川町	8
たかはし眼科	高根沢町	8

医療機関名称	市町村（地区）	逆紹介患者数
畠山医科歯科クリニック	栃木市	8
合戦場クリニック	栃木市	8
駅前メンタルクリニック	宇都宮市	8
モオカ内科・腎クリニック	真岡市	8
高野クリニック	宇都宮市	8
医療法人社団為王会 尾形クリニック那須	那須塩原市	8
かんけクリニック	宇都宮市	8
青柳医院	大田原市	8
こいけレディースクリニック	宇都宮市	7
医療法人社団平成会 平尾産婦人科医院	宇都宮市	7
匠レディースクリニック	佐野市	7
医療法人 星小児科医院	宇都宮市	7
井上皮膚科クリニック	鹿沼市	7
医療法人高志会 百瀬医院	栃木市	7
すがやクリニック	佐野市	7
こどもヶ丘診療所	宇都宮市	7
ともこ皮フ科クリニック	佐野市	7
医療法人創生会 真岡中央クリニック	真岡市	7
成田内科	栃木市	7
岡田内科クリニック	市貝町	7
浜田眼科医院	宇都宮市	7
本町内科クリニック	日光市	7
松谷内科胃腸科クリニック	芳賀町	7
医療法人メディケア宇都宮 倉井清彦内科医院	宇都宮市	7
いわい町クリニック	栃木市	7
今泉ハートクリニック	宇都宮市	7
医療法人 野崎医院	栃木市	7
すずの木ファミリークリニック	真岡市	7
医療法人中津川会 中津川循環器科内科クリニック	高根沢町	7
かみもとスポーツクリニック	佐野市	7
医療法人 ひまわりこどもクリニック	宇都宮市	7
青木医院	鹿沼市	7
柏倉医院	宇都宮市	7
呑龍クリニック	群馬県	7
緑の屋根診療所	佐野市	7
竹林クリニック	宇都宮市	7
水沼医院	那須烏山市	7
医療法人 柳川小児科医院	佐野市	7
戸田ごとう眼科	埼玉県	7
清原台こどもクリニック	宇都宮市	7
添田耳鼻咽喉科医院	宇都宮市	6
医療法人 早田耳鼻咽喉科	下野市	6
大林クリニック	宇都宮市	6
あまがい内科医院	栃木市	6

医療機関名称	市町村（地区）	逆紹介患者数
てらだファミリークリニック	宇都宮市	6
くろき内科クリニック	栃木市	6
大谷クリニック	鹿沼市	6
小菅胃腸外科クリニック	真岡市	6
医療法人天貴会 大野医院	鹿沼市	6
医療法人社団海里会 池羽レディースクリニック	茨城県	6
さとう循環器科内科クリニック	真岡市	6
いわせ歯科口腔外科耳鼻咽喉科クリニック	日光市	6
さつきクリニック	鹿沼市	6
大栗医院	宇都宮市	6
医療法人 佐藤内科	下野市	6
増田医院	群馬県	6
国分寺さくらクリニック	下野市	6
静和医院	栃木市	6
明保野内科クリニック	宇都宮市	6
久保川皮膚科医院	宇都宮市	6
医療法人永福会 永田内科皮膚科医院	宇都宮市	6
かるべ皮フ科小児科医院	矢板市	6
東武診療所	宇都宮市	6
たかはし内科	宇都宮市	6
医療法人社団しののめ さいとうクリニック	宇都宮市	6
藤沼医院	上三川町	6
おぐら内科・腎クリニック	小山市	6
医療法人仁佑会 山門クリニック	栃木市	6
医療法人修仁会 鹿島眼科	足利市	6
おおきこどもクリニック	小山市	6
西真岡アクセプト・インターナショナルクリニック	真岡市	6
ちづかクリニック	栃木市	6
恵川いたみと漢方のクリニック	栃木市	6
相田婦人科内科医院	佐野市	6
椎名内科クリニック	宇都宮市	6
医療法人 仲嶋医院	さくら市	6
モオカ内科・糖尿病クリニック	真岡市	6
にし内科ハートクリニック	さくら市	6
おのこどもクリニック	さくら市	6
桜井消化器科・内科	宇都宮市	6
うづまクリニック	栃木市	6
県西在宅クリニック	茨城県	6
下野あいけいクリニック	下野市	6
どこでもクリニック益子	益子町	6
医療法人 かわつクリニック	宇都宮市	5
医療法人 耳鼻咽喉科佐藤クリニック	宇都宮市	5
医療法人 たばた皮フ科クリニック	宇都宮市	5
なかむら耳鼻咽喉科クリニック	栃木市	5

医療機関名称	市町村（地区）	逆紹介患者数
グリムこどもとアレルギーのクリニック	下野市	5
マイクリニックたなか	宇都宮市	5
医療法人 谷垣内耳鼻咽喉科	佐野市	5
医療法人社団幸仁会 たかしま耳鼻咽喉科	宇都宮市	5
おざわ小児科医院	宇都宮市	5
(株)本田技術研究所 栃木健康管理センター	芳賀町	5
医療法人 前田クリニック	宇都宮市	5
医療法人杏仁会 大谷医院	鹿沼市	5
医療法人矢尾板記念会 見龍堂クリニックかわせみ	日光市	5
ほりごめクリニック	佐野市	5
医療法人富士見会 ミヤ健康クリニック	宇都宮市	5
大久保クリニック	壬生町	5
城南眼科クリニック	小山市	5
篠崎内科クリニック	宇都宮市	5
仁整形外科クリニック	宇都宮市	5
とうかいりん整形外科	壬生町	5
せきや眼科クリニック	茨城県	5
よこづかハートクリニック	佐野市	5
相良内科	宇都宮市	5
平尾内科・小児科	宇都宮市	5
医療法人社団章仁会 船田内外科医院	小山市	5
いたくら内科クリニック	群馬県	5
小島内科医院	宇都宮市	5
堀中脳神経外科クリニック	埼玉県	5
みずほクリニック	栃木市	5
中山内科医院	足利市	5
かんげ胃腸クリニック	宇都宮市	5
うえのクリニック	上三川町	5
永澤医院	宇都宮市	5
医療法人石川会 博愛クリニック	栃木市	5
ししど内科胃腸科クリニック	宇都宮市	5
ひらしま胃腸・内科	宇都宮市	5
青木医院	宇都宮市	5
ひばりクリニック	宇都宮市	5
木村クリニック	下野市	5
医療法人俊紅会 那須高原クリニック	那須塩原市	5
赤羽胃腸科外科肛門科医院	大田原市	5
医療法人社団ヨゼフ会 宇都宮東口ストレスクリニック	宇都宮市	5
県西在宅クリニック館林	群馬県	5
池永腎内科クリニック	大田原市	5
西山救急クリニック	埼玉県	5
手塚耳鼻咽喉科医院	宇都宮市	4
田辺耳鼻咽喉科医院	壬生町	4
つかはら皮膚科・形成外科クリニック	宇都宮市	4

医療機関名称	市町村（地区）	逆紹介患者数
鈴木皮フ泌尿科クリニック	宇都宮市	4
宇都宮肛門・胃腸クリニック	宇都宮市	4
サンライズクリニック	栃木市	4
福田こどもクリニック	宇都宮市	4
友井皮フ科クリニック	小山市	4
きむら内科クリニック	宇都宮市	4
医療法人社団志幸会 木村内科医院	日光市	4
医療法人昌慶会 おおくぼみみはなのどクリニック	鹿沼市	4
ぶんかばしファミリークリニック	鹿沼市	4
はりがや中央クリニック	宇都宮市	4
あい皮膚科クリニック	宇都宮市	4
青い鳥こどもクリニック	小山市	4
森医院	宇都宮市	4
岡田・小松崎クリニック	真岡市	4
堀江皮フ科クリニック	足利市	4
医療法人三秀会 中央クリニック	下野市	4
いちいクリニック内科・皮ふ科	日光市	4
医療法人社団 真中医院	群馬県	4
たかたクリニック	宇都宮市	4
五味淵整形外科医院	宇都宮市	4
ふじたクリニック	下野市	4
氏家皮フ科クリニック	さくら市	4
有村小児科医院	宇都宮市	4
渋川小児科医院	宇都宮市	4
のぞみ整形外科	栃木市	4
たまのクリニック	栃木市	4
清水整形外科クリニック	佐野市	4
竹石内科クリニック	佐野市	4
医療法人仰星会 うえの医院	宇都宮市	4
鈴木内科クリニック	宇都宮市	4
医療法人社団 おおやクリニック	栃木市	4
岡安眼科医院	埼玉県	4
恵仁会 青木医院	栃木市	4
小野整形外科	宇都宮市	4
なでしこファミリークリニック	宇都宮市	4
高根沢皮フ科クリニック	高根沢町	4
熊谷医院	日光市	4
医療法人遼明会 せんば医院	上三川町	4
医療法人さくら会 さくらのクリニック	小山市	4
花塚クリニック	さくら市	4
筒井医院	栃木市	4
小倉医師会通りクリニック	佐野市	4
中村メンタルクリニック	宇都宮市	4
星脳神経外科	宇都宮市	4

医療機関名称	市町村（地区）	逆紹介患者数
医療法人愛仁会 利根川橋クリニック	茨城県	4
とちぎ診療所	栃木市	4
やまなかレディースクリニック	小山市	4
自治医大ステーション・ブレインクリニック	下野市	4
社団医療法人依田会 さくらがおかクリニック	宇都宮市	4
たからぎ胃腸外科クリニック	宇都宮市	4
田中医院	宇都宮市	4
持田医院	栃木市	4
おのクリニック	埼玉県	4
森川内科・外科クリニック	栃木市	4
わたらせ在宅診療所	栃木市	4
今泉メディカルクリニック	宇都宮市	4
亀田京橋クリニック	東京都	4
ひらいで公園腎クリニック	宇都宮市	4
医療法人松楡会 双葉クリニック	宇都宮市	4
近藤クリニック	那須烏山市	4
富田内科クリニック	佐野市	4
米山内科クリニック	佐野市	4
関根クリニック	高根沢町	4
みなみこどもクリニック	小山市	4
だいなりハビリクリニック	大田原市	4
あしかがメンタルクリニック	足利市	4
野木病院在宅診療部 希望	野木町	4
きくちクリニック	宇都宮市	3
山崎小児科医院	宇都宮市	3
玉川耳鼻咽喉科医院	宇都宮市	3
ちかざわLadies'クリニック	宇都宮市	3
ささき耳鼻咽喉科クリニック	真岡市	3
耳鼻咽喉科皮膚科しまだクリニック	栃木市	3
いとうクリニック	日光市	3
医療法人研心会 竹田内科小児科クリニック	栃木市	3
医療法人とちの木会 栃木産科婦人科医院	足利市	3
四葉みみ・はな・のどクリニック	宇都宮市	3
医療法人 高田産婦人科医院	栃木市	3
大山整形外科	栃木市	3
医療法人康仁会 岡産科婦人科医院	佐野市	3
昆野クリニック	宇都宮市	3
矢野整形外科医院	宇都宮市	3
中央公園クリニック	宇都宮市	3
井岡眼科医院	足利市	3
とみやまクリニック	小山市	3
豊郷台クリニック	宇都宮市	3
医療法人英心会 倉持整形外科鹿沼	鹿沼市	3
いちほらファミリークリニック	宇都宮市	3

医療機関名称	市町村（地区）	逆紹介患者数
こばやしファミリークリニック	佐野市	3
真岡皮膚科クリニック	真岡市	3
医療法人翼望会 長島医院	佐野市	3
おがたクリニック	宇都宮市	3
すずきクリニック	栃木市	3
医療法人 新村ファミリークリニック	栃木市	3
長谷川医院	栃木市	3
稲田整形外科医院	宇都宮市	3
宇都宮東部クリニック	宇都宮市	3
片山医院	宇都宮市	3
ほりえ医院	宇都宮市	3
高橋医院	栃木市	3
渋谷整形外科	真岡市	3
塩谷医院	那須烏山市	3
高瀬整形外科	宇都宮市	3
みずほの中央クリニック	宇都宮市	3
やの小児科医院	上三川町	3
医療法人社団望星会 グリーンタウンクリニック	下野市	3
ほんだ整形外科内科医院	宇都宮市	3
宇都宮こころのクリニック	宇都宮市	3
小林内科医院	宇都宮市	3
つるたfamilyクリニック	宇都宮市	3
国際医療福祉大学クリニック	大田原市	3
ひろたクリニック	宇都宮市	3
医療法人 飯野医院	真岡市	3
医療法人 大島医院	栃木市	3
医療法人信誠会 苅部医院	小山市	3
城南クリニック	小山市	3
武井眼科医院	茨城県	3
小林内科外科医院	大田原市	3
こまつざき眼科クリニック	茨城県	3
小山福澤眼科	小山市	3
さくら水戸クリニック	茨城県	3
齋藤内科医院	宇都宮市	3
そはら内科	宇都宮市	3
医療法人克和会 青木医院	益子町	3
吉永医院	茂木町	3
かわしまクリニック	栃木市	3
なんばクリニック	栃木市	3
大和田内科医院	塩谷町	3
山中クリニック	佐野市	3
宮本眼科医院	埼玉県	3
福田ペインクリニック	群馬県	3
むさしの国分寺クリニック	東京都	3

医療機関名称	市町村（地区）	逆紹介患者数
医療法人弘真会 二宮中央腎・健診クリニック	真岡市	3
医療法人社団筑波記念会 筑波総合クリニック	茨城県	3
医療法人英心会 倉持整形外科・内科宝積寺	高根沢町	3
SkyClinic	広島県	3
こもれび心の診療所	小山市	3
医療法人 近藤クリニック	小山市	3
松永内科クリニック	茨城県	3
きねぶちクリニック	足利市	3
脳神経疾患研究所附属 南東北眼科クリニック	福島県	3
よつば治療院	下野市	3
医療法人社団うつぎ会 法典クリニック	千葉県	3
ましこ令和クリニック	益子町	3
せきやま泌尿器科内科クリニック	宇都宮市	3
医療法人秀和会 山川耳鼻咽喉科医院	宇都宮市	2
中村耳鼻咽喉科	鹿沼市	2
中田ウィメンズ&キッズクリニック	宇都宮市	2
医療法人柳真会 柳田外科肛門科医院	真岡市	2
医療法人恒心会 高橋レディースクリニック	宇都宮市	2
医療法人陶生会 黒須クリニック	宇都宮市	2
かとう耳鼻咽喉科クリニック	茨城県	2
医療法人三秀会 宇都宮中央クリニック	宇都宮市	2
えのきはらクリニック	宇都宮市	2
医療法人社団 藤田整形外科医院	佐野市	2
西真岡こどもクリニック	真岡市	2
しらさぎ耳鼻咽喉科クリニック	上三川町	2
益子内科胃腸科診療所	益子町	2
駒生内科クリニック	宇都宮市	2
小西眼科医院	鹿沼市	2
医療法人一嗣会 高橋外科胃腸科	鹿沼市	2
医療法人一隅会 加藤クリニックプラザ	佐野市	2
医療法人 若林胃腸科医院	佐野市	2
すみれレディースクリニック	宇都宮市	2
くろさきこどもクリニック	宇都宮市	2
前沢内科医院	茨城県	2
川田耳鼻咽喉科クリニック	小山市	2
山井内科小児科クリニック	宇都宮市	2
三浦整形外科	栃木市	2
齋藤内科医院	佐野市	2
医療法人花咲会 はなさき皮膚科クリニック	埼玉県	2
栃木リウマチ科クリニック	宇都宮市	2
医療法人博愛会 天谷医院	宇都宮市	2
壬生東診療所	壬生町	2
おおやま皮膚科クリニック	宇都宮市	2
龍野医院	鹿沼市	2

医療機関名称	市町村（地区）	逆紹介患者数
医療法人優慶誠会 豊郷たちかわ皮ふ科クリニック	宇都宮市	2
わたなべ内科循環器科医院	宇都宮市	2
戸野塚内科医院	小山市	2
医療法人社団 阿久津医院	高根沢町	2
木村医院	野木町	2
遠藤小児科医院	宇都宮市	2
清原台整形外科	宇都宮市	2
くしま内科医院	真岡市	2
森岡内科小児科医院	小山市	2
回生眼科	下野市	2
ふじさわみみはなのどクリニック	足利市	2
ソフィアホームケアクリニック	小山市	2
中山整形外科クリニック	宇都宮市	2
広瀬内科小児科クリニック	宇都宮市	2
吉川整形外科	宇都宮市	2
石井内科医院	栃木市	2
おだ内科クリニック	小山市	2
山本皮フ科医院	下野市	2
飯塚医院	那珂川町	2
板倉耳鼻咽喉科クリニック	群馬県	2
武田内科クリニック	宇都宮市	2
戸祭診療所	宇都宮市	2
医療法人わたなべ会 渡辺内科クリニック	宇都宮市	2
耳鼻咽喉科関根クリニック	日光市	2
桜井内科医院	真岡市	2
いとう医院	真岡市	2
小森谷内科医院	栃木市	2
熊倉医院	栃木市	2
樹レディースクリニック	小山市	2
阿久津クリニック	那須烏山市	2
あおい内科小児科クリニック	宇都宮市	2
小林外科クリニック	宇都宮市	2
ふじた外科内科クリニック	真岡市	2
雪乃下皮フ科クリニック	佐野市	2
松村外科整形外科医院	宇都宮市	2
八幡医院	宇都宮市	2
医療法人みどり会 なつば皮膚・泌尿器科クリニック	宇都宮市	2
小林診療所	真岡市	2
小山メンタルクリニック	小山市	2
水越内科クリニック	小山市	2
風見診療所	塩谷町	2
岡医院	さくら市	2
半田クリニック	さくら市	2
鈴木内科クリニック	佐野市	2

医療機関名称	市町村（地区）	逆紹介患者数
のしろクリニック	佐野市	2
川村眼科医院	群馬県	2
医療法人 川上内科クリニック	真岡市	2
鶴見皮膚科	栃木市	2
あしかが皮膚科クリニック	足利市	2
岩曽内科脳神経外科医院	宇都宮市	2
亀田内科	宇都宮市	2
五味淵医院	宇都宮市	2
渡辺胃腸科外科医院	宇都宮市	2
にれぎクリニック	鹿沼市	2
塩野室診療所	日光市	2
医療法人矢尾板記念会 見龍堂医療福祉総合クリニック	日光市	2
新沢外科	日光市	2
鈴木医院	益子町	2
五十嵐医院	小山市	2
神鳥谷クリニック	小山市	2
サンフラワークリニック	小山市	2
橋本医院	矢板市	2
山田クリニック	矢板市	2
板橋医院	佐野市	2
竹越医院	群馬県	2
えばた内科クリニック	茨城県	2
かなご女性クリニック	小山市	2
やじまクリニック	佐野市	2
結城眼科	茨城県	2
おおし整形外科	真岡市	2
小野内科消化器科医院	足利市	2
菜の花整形外科	真岡市	2
さくま内科胃腸科クリニック	群馬県	2
医療法人社団順孝会 境町・あだち眼科	茨城県	2
医療法人悠生会 おかざき眼科皮膚科	茨城県	2
おおた歯科・小児・矯正歯科クリニック	佐野市	2
しん陽東クリニック	宇都宮市	2
青葉台クリニック	宇都宮市	2
中山医院	宇都宮市	2
医療法人天佑会 薬師寺運動器クリニック	下野市	2
小島原医院	宇都宮市	2
医療法人大桜会 さはら整形外科	宇都宮市	2
吉田整形外科内科	真岡市	2
医療法人 普門院診療所	益子町	2
長島整形外科	壬生町	2
浅井こどもクリニック	小山市	2
山本整形外科医院	下野市	2
菊池クリニック	野木町	2

医療機関名称	市町村（地区）	逆紹介患者数
植木医院	塩谷町	2
佐藤クリニック	さくら市	2
橋本内科クリニック	大田原市	2
医療法人 土屋小児科	佐野市	2
てらうち内科小児科	足利市	2
深井眼科医院	足利市	2
山中医院	茨城県	2
神尾内科医院	群馬県	2
医療法人 ますぶちクリニック	宇都宮市	2
クレア心療内科医院	下野市	2
昌平町こどもクリニック	足利市	2
住吉クリニック病院附属大宮診療所	茨城県	2
みずのクリニック	茨城県	2
医療法人社団泰斗会 岩崎整形外科	埼玉県	2
すどう眼科	茨城県	2
山手クリニック	東京都	2
柏駅前なかやまメンタルクリニック	千葉県	2
いざわ脳神経内科	足利市	2
石川内科小児科クリニック	宇都宮市	2
小林クリニック	宇都宮市	2
医療法人 中山内科循環器科医院	宇都宮市	2
藤田医院	宇都宮市	2
川村医院	日光市	2
今井医院	茂木町	2
医療法人英心会 倉持整形外科芳賀	芳賀町	2
藤岡整形外科クリニック	栃木市	2
宮澤クリニック	下野市	2
益子医院	大田原市	2
医療法人 坂本クリニック	那珂川町	2
医療法人社団東寿会 佐藤医院	那珂川町	2
鈴木整形外科	那珂川町	2
岡田こどもクリニック	佐野市	2
神永皮膚科医院	佐野市	2
蘇原医院	佐野市	2
栗原胃腸科医院	茨城県	2
篠崎医院	埼玉県	2
千葉県立がんセンター	千葉県	2
のがき脳神経外科クリニック	茨城県	2
柴田メンタルクリニック	群馬県	2
直宮医院	東京都	2
すずのきメンタルケアクリニック	埼玉県	2
石井内科クリニック	茨城県	2
在宅専門診療所 在宅ほすびす	高根沢町	2
石川クリニック	茨城県	2

医療機関名称	市町村（地区）	逆紹介患者数
築地サイトクリニック	東京都	2
おのづかこどもクリニック	新潟県	2
健生クリニック	青森県	2
宇都宮健康クリニック	宇都宮市	1
岡田記念耳鼻咽喉科クリニック	宇都宮市	1
ふくだ耳鼻科クリニック	宇都宮市	1
加藤耳鼻咽喉科医院	宇都宮市	1
やまだ胃腸内科小児科クリニック	宇都宮市	1
石川耳鼻咽喉科医院	宇都宮市	1
医療法人 高橋あきら産婦人科	宇都宮市	1
金子耳鼻咽喉科クリニック	宇都宮市	1
馬場耳鼻咽喉科医院	壬生町	1
医療法人本郷会 吉田医院	宇都宮市	1
平野整形外科医院	栃木市	1
南が丘整形外科ペインクリニック	宇都宮市	1
つじ耳鼻咽喉科クリニック	宇都宮市	1
さいとう医院	宇都宮市	1
福田循環器科内科	宇都宮市	1
岡整形外科	小山市	1
川島内科小児科クリニック	上三川町	1
耳鼻咽喉科すがわらクリニック	宇都宮市	1
はぎわらクリニック	宇都宮市	1
水沼外科医院	宇都宮市	1
みやた耳鼻咽喉科クリニック	宇都宮市	1
耳鼻咽喉科・気管食道科 越井クリニック	高根沢町	1
大垣耳鼻咽喉科	茨城県	1
医療法人健寿会 小山整形外科内科クリニック	小山市	1
さくらい医院・皮ふ科	茨城県	1
骨粗しょう症と痛みのクリニック	栃木市	1
柳田産婦人科小児科医院	真岡市	1
好生医院	栃木市	1
高瀬小児科医院	さくら市	1
谷口産婦人科・小児科・皮フ科医院	高根沢町	1
三省堂耳鼻咽喉科医院	茨城県	1
脳神経疾患研究所附属 南東北医療クリニック	福島県	1
こんのクリニック	足利市	1
医療法人結信会しもだファミリークリニック	宇都宮市	1
猪岡内科	宇都宮市	1
田代耳鼻咽喉科医院	宇都宮市	1
医療法人社団 A A 小菅クリニック	真岡市	1
医療法人 みと内科クリニック	真岡市	1
医療法人松寿会 松谷クリニック	益子町	1
医療法人鹿島会 鹿島整形外科	足利市	1
なかたクリニック	足利市	1

医療機関名称	市町村（地区）	逆紹介患者数
和田マタニティクリニック	下野市	1
きたかんとうクリニック	宇都宮市	1
医療法人英心会 倉持整形外科徳次郎	宇都宮市	1
ますぶちクリニック	宇都宮市	1
吉野医院	宇都宮市	1
日産自動車健康保険組合栃木地区診療所	上三川町	1
医療法人 南河内診療所	下野市	1
伊藤内科	鹿沼市	1
金田医院	栃木市	1
医療法人 聖生会 松永医院	栃木市	1
安西・古谷クリニック	小山市	1
神野医院	小山市	1
村井医院	矢板市	1
ほだかクリニック	佐野市	1
関谷内科胃腸科医院	佐野市	1
いなば内科クリニック	野木町	1
たかさき耳鼻咽喉科	群馬県	1
さくらみらい眼科	宇都宮市	1
菊池整形外科医院	宇都宮市	1
後藤医院	宇都宮市	1
松本医院	宇都宮市	1
室本眼科医院	宇都宮市	1
川野クリニック	宇都宮市	1
斎藤内科医院	宇都宮市	1
真木クリニック	宇都宮市	1
石塚クリニック	日光市	1
矢尾板クリニック	小山市	1
見川医院	那須町	1
城山公園すずきクリニック	佐野市	1
伏島クリニック	足利市	1
川島脳神経外科医院	群馬県	1
たかはし耳鼻咽喉科	埼玉県	1
荒井胃腸科外科医院	宇都宮市	1
芝内科醫院	宇都宮市	1
城東クリニック	宇都宮市	1
やはぎ整形外科クリニック	宇都宮市	1
岡村整形外科	日光市	1
日立グローバルライフソリューションズ（株）健康管理センター	栃木市	1
犬塚クリニック	小山市	1
三田整形外科	小山市	1
尾形医院	塩谷町	1
にいたに内科	高根沢町	1
野崎皮膚科	大田原市	1
医療法人 安部医院	佐野市	1

医療機関名称	市町村（地区）	逆紹介患者数
平野外科医院	佐野市	1
阿部医院本院	足利市	1
天貝ペイン皮膚科クリニック	足利市	1
うるしばらクリニック	足利市	1
医療法人創樹会 稲葉医院	茨城県	1
新井内科医院	茨城県	1
宇沢整形外科	群馬県	1
館林医院	群馬県	1
横田胃腸科内科	群馬県	1
ミツワ診療所	群馬県	1
森クリニック	宇都宮市	1
医療法人健和会 緑の杜クリニック	那須塩原市	1
いたばし糖尿病内科皮膚科クリニック	茨城県	1
藤井医院	群馬県	1
はりがや眼科	群馬県	1
東京ミッドタウンクリニック	東京都	1
医療法人財団 翡翠会 太田じんクリニック	群馬県	1
メディカルG Pクリニック横堀	茨城県	1
さくらクリニック	さくら市	1
伊藤内科医院	宇都宮市	1
うつのみや痛みのクリニック	宇都宮市	1
海賀医院	宇都宮市	1
木村内科	宇都宮市	1
越戸クリニック	宇都宮市	1
柴崎外科医院	宇都宮市	1
天目外科胃腸科	宇都宮市	1
野口内科医院	宇都宮市	1
杏林堂藤田医院	宇都宮市	1
柳田整形外科医院	宇都宮市	1
吉田内科クリニック	宇都宮市	1
多島医院	日光市	1
日光市立国民健康保険栗山診療所	日光市	1
金子医院	真岡市	1
益子西クリニック	益子町	1
大平東診療所	栃木市	1
所内科胃腸科クリニック	小山市	1
医療法人あい ハンディクリニック	小山市	1
島田クリニック	下野市	1
岡田医院	下野市	1
岩崎医院	野木町	1
木戸内科クリニック	大田原市	1
高橋外科医院	大田原市	1
大島内科小児科医院	那須塩原市	1
なすのクリニック	那須塩原市	1

医療機関名称	市町村（地区）	逆紹介患者数
磯医院	大田原市	1
田崎医院	那須町	1
医療法人 大原クリニック	那須塩原市	1
西那須野内科循環器科クリニック	那須塩原市	1
秋山耳鼻咽喉科医院	佐野市	1
斎藤眼科医院	佐野市	1
生澤会くまいクリニック	佐野市	1
佐野市国民健康保険氷室診療所	佐野市	1
医療法人社団裕幸会 賀川診療所	足利市	1
なかむら眼科	茨城県	1
玉野医院	茨城県	1
平間産婦人科医院	茨城県	1
伊藤眼科医院	群馬県	1
群馬県立小児医療センター	群馬県	1
石川内科クリニック	群馬県	1
国立障害者リハビリテーションセンター病院	埼玉県	1
矢作整形外科・内科	埼玉県	1
わたまクリニック	埼玉県	1
濱名医院	茨城県	1
遠藤医院	茨城県	1
医療法人社団隆周会 安藤整形外科	茨城県	1
吉田内科クリニック	群馬県	1
高橋クリニック	群馬県	1
みづほクリニック	群馬県	1
小島内科医院	佐野市	1
みとべ医院	宇都宮市	1
医療法人修英会 すわクリニック	茨城県	1
医療法人財団健貢会 東京クリニック	東京都	1
みのわクリニック	群馬県	1
いわぞ内科クリニック	宇都宮市	1
医療法人社団虎の門会 霞が関アーバンクリニック	東京都	1
はじか外科内科	足利市	1
医療法人社団 誠徳会 佐野在宅診療所	佐野市	1
獨協医科大学埼玉医療センター附属越谷クリニック	埼玉県	1
西船橋泌尿器科クリニック	千葉県	1
新宿神経クリニック	東京都	1
福澤歯科クリニック	さくら市	1
中島クリニック	埼玉県	1
田園調布ファミリークリニック	東京都	1
みやたけクリニック	東京都	1
飯田医院	埼玉県	1
関医院	福島県	1
浅草ふじい眼科	東京都	1
赤坂虎の門クリニック	東京都	1

医療機関名称	市町村（地区）	逆紹介患者数
笠原整形外科	東京都	1
三田眼科医院	埼玉県	1
星整形外科クリニック	埼玉県	1
わたなべ内科医院	福島県	1
青木眼科	群馬県	1
赤羽医院（閉院）	閉院	1
医療法人圭誠会 石川外科医院	宇都宮市	1
いしだ整形外科	宇都宮市	1
稲野医院	宇都宮市	1
久保田眼科医院	宇都宮市	1
小菅産婦人科医院	宇都宮市	1
坂本内科クリニック	宇都宮市	1
高橋内科胃腸科外科歯科	宇都宮市	1
平松クリニック	宇都宮市	1
堀江外科医院	宇都宮市	1
本郷台医院	上三川町	1
田中医院	宇都宮市	1
沼尾医院	日光市	1
許こどもクリニック	真岡市	1
医療法人 なかむらこどもクリニック	真岡市	1
金沢医院	茂木町	1
関澤医院	市貝町	1
あらやま医院	小山市	1
大林メンタルクリニック	小山市	1
小山中央医院	小山市	1
武田内科医院	小山市	1
沼部医院	小山市	1
海老原医院	下野市	1
みどりメンタルヘルスクリニック	下野市	1
阿久津医院	塩谷町	1
根本医院	さくら市	1
まなか医院	高根沢町	1
阿部内科	大田原市	1
あさかクリニック	大田原市	1
吉成小児科医院	大田原市	1
須田医院	那須塩原市	1
ふじおか内科小児科	那須塩原市	1
車田医院	大田原市	1
立花医院	那須町	1
もみの木医院	那須町	1
赤田診療所	那須塩原市	1
はらクリニック	那須塩原市	1
秋山内科医院	佐野市	1
増田内科医院	佐野市	1

医療機関名称	市町村（地区）	逆紹介患者数
足利腎クリニック	足利市	1
あなはらクリニック	足利市	1
井戸川クリニック	足利市	1
ときたクリニック	足利市	1
平澤内科医院	足利市	1
福地医院	足利市	1
平嶋胃腸科外科医院	茨城県	1
さとうクリニック	茨城県	1
佐賀整形外科医院	茨城県	1
宮田医院	茨城県	1
内科江幡医院	茨城県	1
岩崎医院	群馬県	1
クボタ皮膚科医院	群馬県	1
春日医院	群馬県	1
山岸内科医院	群馬県	1
井上整形外科医院	群馬県	1
川村耳鼻咽喉科医院	群馬県	1
たなか医院	群馬県	1
田沼内科医院	群馬県	1
医療法人有朋会 寺内医院	群馬県	1
小堀眼科医院	埼玉県	1
松村医院	埼玉県	1
館浦整形外科医院	埼玉県	1
柳生診療所	埼玉県	1
医療法人慈照会 むさしのメディカルクリニック	埼玉県	1
心身障害児総合医療療育センター	東京都	1
あおぞら整形外科	茨城県	1
阿部田医院	茨城県	1
山中医院	茨城県	1
腰塚医院	茨城県	1
村田医院	茨城県	1
くろばね齋藤醫院	大田原市	1
いけがき皮膚科	茨城県	1
千住の名倉整形外科	東京都	1
独立行政法人国立病院機構 仙台医療センター	宮城県	1
大宮すずのきクリニック	埼玉県	1
きくち内科クリニック	那須塩原市	1
角田クリニック	埼玉県	1
星野こどもクリニック	群馬県	1
クリア眼科	埼玉県	1
医療法人社団萌春会 菊地整形外科	茨城県	1
よしだ眼科クリニック	東京都	1
ふじの木整形・内科クリニック	群馬県	1
久喜江面クリニック	埼玉県	1

医療機関名称	市町村（地区）	逆紹介患者数
岩渕クリニック	宇都宮市	1
安田泌尿器クリニック	埼玉県	1
常陸大宮市国民健康保険美和診療所	茨城県	1
森整形外科	埼玉県	1
医療法人社団 あだち眼科	埼玉県	1
騎西ふれあいクリニック	埼玉県	1
共立美容外科宇都宮院	宇都宮市	1
医療法人財団石心会 さやま総合クリニック	埼玉県	1
高澤クリニック	那須塩原市	1
医療法人社団辰児会 浅井こどもクリニック	神奈川県	1
希望ヶ丘ひきクリニック	茨城県	1
山田クリニック	埼玉県	1
アップル歯科クリニック	茨城県	1
なないろレディースクリニック	茨城県	1
時計台クリニック	宮城県	1
八王子スポーツ整形外科	東京都	1
なつみクリニック皮膚科	埼玉県	1
医療法人社団博英会 かねこクリニック	福島県	1
医療法人桜和会 さくら医院	埼玉県	1
日本橋メンタルクリニック	東京都	1
あるむキッズクリニック	群馬県	1
かさはら内科医院	群馬県	1
秋葉原いずみクリニック	東京都	1
医療法人社団永和会 みなみ赤塚クリニック	茨城県	1
堀井乳腺外科クリニック	群馬県	1
山田脳神経外科	広島県	1
太田ネフロクリニック	茨城県	1
みぞぐち皮膚科医院	茨城県	1
まつだこどもクリニック	茨城県	1
しもつけクリニック	下野市	1
ふるかわ皮ふ科クリニック	福島県	1
あいおう歯科クリニック	茨城県	1
こやなぎ小児科	群馬県	1
医療法人 薫光会 小松整形外科医院	茨城県	1
医大前メンタルクリニック	下野市	1
こどもクリニックしまむら	足利市	1
医療法人 北村クリニック	小山市	1
三須医院	埼玉県	1
菊池眼科	福島県	1
加藤順クリニック	神奈川県	1
大田原中央クリニック	大田原市	1
筑西腎クリニック	茨城県	1
アスク井上クリニック	東京都	1
メンタルケア 林クリニック	千葉県	1

医療機関名称	市町村（地区）	逆紹介患者数
田無病院	東京都	1
田中クリニック	埼玉県	1
医療法人 島田医院	埼玉県	1
かぞ南内科クリニック	埼玉県	1
平和台しのはらクリニック	茨城県	1
堀田修クリニック	宮城県	1
増村メンタルクリニック	東京都	1
鬼沢ファミリークリニック	茨城県	1
山中レディースクリニック	広島県	1
あい太田クリニック	群馬県	1
長浦泌尿器科クリニック	千葉県	1
おぐらクリニック	北海道	1
松下クリニック	山形県	1
女性医療クリニックLUNAネクストステージ	神奈川県	1
くにかた眼科	茨城県	1
かよ小児科アレルギークリニック流山	千葉県	1
館内記念診療所	東京都	1
たかはぎ眼科	茨城県	1
青葉台脳神経外科・内科	神奈川県	1
虎の門小澤クリニック	東京都	1
ハートクリニック横浜	神奈川県	1
筑西診療所	茨城県	1
あらいこどもアレルギークリニック	東京都	1
桜橋クリニック	茨城県	1
大串医院	茨城県	1
みのわ耳鼻咽喉科	神奈川県	1
スポーク・クリニック	沖縄県	1
ゆうすずこどもクリニック	埼玉県	1
神谷医院	埼玉県	1
はんがい眼科	埼玉県	1
巣鴨こし石クリニック	東京都	1
高木丘クリニック	岩手県	1
深谷クリニック	福島県	1
新宿ボイスクリニック	東京都	1
こたろクリニック	東京都	1
内田医院Yこどもクリニック	神奈川県	1

b.病院への逆紹介患者数

医療機関名称	市町村（地区）	逆紹介患者数
J A かみつが厚生連 上都賀総合病院	鹿沼市	594
とちぎメディカルセンター とちのき	栃木市	567
とちぎメディカルセンター しもつが	栃木市	499
獨協医科大学日光医療センター	日光市	370
那須赤十字病院	大田原市	348
医療法人社団友志会 石橋総合病院	下野市	328
医療法人社団厚生会 西方病院	栃木市	254
医療法人桃李会 御殿山病院	鹿沼市	234
自治医科大学附属病院	下野市	229
医療法人社団福田会 福田記念病院	真岡市	204
足利赤十字病院	足利市	190
栃木県済生会宇都宮病院	宇都宮市	185
独立行政法人国立病院機構 宇都宮病院	宇都宮市	159
佐野厚生総合病院	佐野市	155
栃木県立がんセンター	宇都宮市	154
一般社団法人巨樹の会 新上三川病院	上三川町	150
医療法人康積会 柴病院	宇都宮市	138
医療法人中山会 宇都宮記念病院	宇都宮市	130
医療法人社団晴澄会 鷲谷病院	宇都宮市	127
独立行政法人地域医療機能推進機構 うつのみや病院	宇都宮市	121
栃木県立リハビリテーションセンター	宇都宮市	116
医療法人社団全仁会 宇都宮中央病院	宇都宮市	113
国立病院機構 栃木医療センター	宇都宮市	110
佐野市民病院	佐野市	106
芳賀赤十字病院	真岡市	102
友愛記念病院	茨城県	90
社会医療法人博愛会 菅間記念病院	那須塩原市	84
医療法人徳真会 真岡病院	真岡市	77
社会医療法人恵生会 黒須病院	さくら市	76
国際医療福祉大学病院	那須塩原市	66
国際医療福祉大学塩谷病院	矢板市	62
南那須地区広域行政事務組合立 那須南病院	那須烏山市	60
獨協医科大学埼玉医療センター	埼玉県	50
医療法人達生堂 城西病院	茨城県	49
新小山市民病院	小山市	49
一般社団法人巨樹の会 宇都宮リハビリテーション病院	宇都宮市	47

医療機関名称	市町村（地区）	逆紹介患者数
医療法人圭明会 原眼科病院	宇都宮市	46
医療法人社団友志会 リハビリテーション花の舎病院	野木町	45
特定医療法人清和会 鹿沼病院	鹿沼市	44
明倫会 今市病院	日光市	43
医療法人英静会 森病院	日光市	37
医療法人社団友志会 野木病院	野木町	37
医療法人恒貴会 協和中央病院	茨城県	36
栃木県立 岡本台病院	宇都宮市	36
医療法人社団洋精会 沼尾病院	宇都宮市	35
S U B A R U健康保険組合 太田記念病院	群馬県	31
栃木県医師会塩原温泉病院	那須塩原市	31
医療法人社団大衛会 比企病院	宇都宮市	31
医療法人北斗会 宇都宮東病院	宇都宮市	26
医療法人社団晃陽会 宇都宮第一病院	宇都宮市	26
医療法人朝日会 朝日病院	小山市	25
光風会 光南病院	小山市	25
独立行政法人国立病院機構 東京医療センター	東京都	25
医療法人 小金井中央病院	下野市	23
医療法人杏林会 今井病院	足利市	22
医療法人六花会 館林記念病院	群馬県	22
東京大学医学部附属病院	東京都	22
医療法人 小沢眼科内科病院	茨城県	21
医療法人卓和会 藤井脳神経外科病院	宇都宮市	20
医療法人社団松栄会 宇都宮内科病院	宇都宮市	20
独立行政法人 国立がん研究センター中央病院	東京都	20
医療法人英心会 倉持病院	宇都宮市	18
筑波大学附属病院	茨城県	18
順天堂大学医学部附属順天堂医院	東京都	18
医療法人報徳会宇都宮病院	宇都宮市	17
医療法人社団萌彰会 那須脳神経外科病院	那須塩原市	17
古河赤十字病院	茨城県	17
医療法人慈啓会 白澤病院	宇都宮市	17
公立館林厚生病院	群馬県	16
医療法人慶晴会 宇都宮南病院	宇都宮市	16
茨城県西部メディカルセンター	茨城県	16
埼玉医療生活協同組合 羽生総合病院	埼玉県	15
医療法人社団恵会 皆藤病院	宇都宮市	15
慶應義塾大学病院	東京都	15
自治医科大学附属さいたま医療センター	埼玉県	15
社団法人地域医療振興協会 日光市民病院	日光市	14
医療法人島門会 本島総合病院	群馬県	14
自治医科大学とちぎ子ども医療センター	下野市	14
医療法人 長崎病院	足利市	13

医療機関名称	市町村（地区）	逆紹介患者数
医療法人社団亮仁会 那須中央病院	大田原市	13
医療法人徳洲会 古河総合病院	茨城県	13
財団医療法人十全会 上野病院	宇都宮市	13
公益財団法人がん研究会 有明病院	東京都	13
医療法人社団誠和会 高野病院	那珂川町	12
医療法人海宝会 海宝病院	群馬県	12
医療法人栄仁会 川上病院	日光市	12
さくらがわ地域医療センター	茨城県	12
医療法人至誠会 滝澤病院	宇都宮市	12
医療法人大田原厚生会 室井病院	大田原市	12
生々堂厚生会 森病院	宇都宮市	11
神奈川県立こども医療センター	神奈川県	11
独立行政法人 国立成育医療研究センター病院	東京都	11
一般社団法人佐野市医師会附属 佐野医師会病院	佐野市	10
群馬大学医学部附属病院	群馬県	10
脳神経疾患研究所附属 総合南東北病院	福島県	10
特定医療法人社団同樹会 結城病院	茨城県	9
医療法人社団恵心会 高根沢中央病院	高根沢町	9
医療法人徳仁会 中野病院	栃木市	9
医療法人心救会 小山富士見台病院	下野市	9
あしかがの森足利病院	足利市	9
東北大学病院	宮城県	9
独立行政法人 国立がん研究センター東病院	千葉県	9
埼玉県済生会栗橋病院	埼玉県	8
徹裕会 蜂谷病院	群馬県	8
J A 茨城県厚生連 茨城西南医療センター病院	茨城県	8
医療法人恵愛会 青木病院	足利市	8
さいたま赤十字病院	埼玉県	8
医療法人敬愛会 南栃木病院	小山市	8
医療法人宏仁会 本庄記念病院	足利市	7
東京医科歯科大学医学部附属病院	東京都	7
医療法人桂慈会 菊池病院	益子町	7
医療法人明倫会 日光野口病院	日光市	7
(株)日立製作所ひたちなか総合病院	茨城県	7
帝京大学医学部附属病院	東京都	7
東邦大学医療センター大森病院	東京都	7
財団法人 竹田総合病院	福島県	7
日本大学医学部附属板橋病院	東京都	7
川崎市立川崎病院	神奈川県	7
大阪大学医学部附属病院	大阪府	7
東部地域病院	東京都	7
水戸赤十字病院	茨城県	6
医療法人社団高砂会 飯田病院	宇都宮市	6

医療機関名称	市町村（地区）	逆紹介患者数
医療法人三和会 東鷲宮病院	埼玉県	6
医療法人薫会 菅又病院	高根沢町	5
埼玉医科大学病院	埼玉県	5
千葉大学医学部附属病院	千葉県	5
医療法人誠之会 氏家病院	さくら市	5
医療法人社団埼玉巨樹の会 新久喜総合病院	埼玉県	5
医療法人社団緑会 佐藤病院	矢板市	5
水戸済生会総合病院	茨城県	5
医療法人社団田口会 新橋病院	群馬県	5
埼玉医科大学総合医療センター	埼玉県	5
医療法人社団双愛会 足尾双愛病院	日光市	5
医療法人秋山会 両毛病院	佐野市	5
防衛医科大学校病院	埼玉県	5
東京医科大学病院	東京都	5
聖マリアンナ医科大学横浜市西部病院	神奈川県	5
北本病院	埼玉県	5
群馬県立心臓血管センター	群馬県	5
済生会横浜市東部病院	神奈川県	5
医療法人社団星野会 星野病院	小山市	4
医療法人社団松籟会 宇都宮西ヶ丘病院	宇都宮市	4
弘前大学医学部附属病院	青森県	4
医療法人博愛会 杉村病院	小山市	4
医療法人財団明理会 イムス太田中央総合病院	群馬県	4
医療法人社団恵周会 白河病院	福島県	4
昭和大学病院	東京都	4
医療法人宇都宮 新直井病院	宇都宮市	4
福島県立医科大学附属病院	福島県	4
日本医科大学付属病院	東京都	4
大澤台病院	日光市	4
医療法人栄仁会 大平下病院	栃木市	4
医療法人威恵会 三岳荘 小松崎病院	茨城県	4
杏林大学医学部付属病院	東京都	4
北里大学病院	神奈川県	4
地方独立行政法人 宮城県立こども病院	宮城県	4
医療法人薫会 烏山台病院	那須烏山市	4
明理会 春日部中央総合病院	埼玉県	4
群馬大学重粒子線医学研究センター	群馬県	4
医療法人社団弘全会 茂木中央病院	茂木町	4
独立行政法人国立病院機構 高崎総合医療センター	群馬県	4
上尾中央総合病院	埼玉県	4
東京都立駒込病院	東京都	4
名古屋大学医学部附属病院	愛知県	4
公立昭和病院	東京都	4

医療機関名称	市町村（地区）	逆紹介患者数
医療法人親仁会 佐藤病院	宇都宮市	3
東京女子医科大学病院	東京都	3
医療法人隆成会 皆川病院	足利市	3
群馬県立がんセンター	群馬県	3
医療法人日望会 みどり病院	群馬県	3
藤田医科大学病院	愛知県	3
独立行政法人国立病院機構 水戸医療センター	茨城県	3
日立製作所日立総合病院	茨城県	3
前橋赤十字病院	群馬県	3
聖マリアンナ医科大学病院	神奈川県	3
茨城県立中央病院	茨城県	3
県北医療センター 高萩協同病院	茨城県	3
さいたま市立病院	埼玉県	3
医療法人敬愛会 小山厚生病院	小山市	3
平間病院	茨城県	3
脳血管研究所 美原記念病院	群馬県	3
埼玉県立小児医療センター	埼玉県	3
国立研究開発法人 量子科学技術開発機構 Q S T 病院	千葉県	3
聖路加国際病院	東京都	3
医療法人伯鳳会 東京曳舟病院	東京都	3
国立精神・神経医療研究センター病院	東京都	3
愛知医科大学病院	愛知県	3
独立行政法人国立病院機構 渋川医療センター	群馬県	3
医療法人三愛会 池田記念病院	福島県	3
医療法人貞心会 西山堂慶和病院	茨城県	3
独立行政法人地域医療機能推進機構 さいたま北部医療センター	埼玉県	3
日本赤十字社医療センター	東京都	3
東京都立墨東病院	東京都	3
社会医療法人財団石心会 川崎幸病院	神奈川県	3
関東労災病院	神奈川県	3
滋賀医科大学医学部附属病院	滋賀県	3
千葉市立青葉病院	千葉県	3
公益財団法人 星総合病院	福島県	3
愛知県厚生農業協同組合連合会 海南病院	愛知県	3
寿泉堂総合病院	福島県	3
高知県・高知市病院企業団立 高知医療センター	高知県	3
独立行政法人国立病院機構 岡山医療センター	岡山県	3
土屋小児病院	埼玉県	2
伊藤病院	東京都	2
いわき市医療センター	福島県	2
独立行政法人国立病院機構 東埼玉病院	埼玉県	2
医療法人 熊谷総合病院	埼玉県	2
栗原眼科病院	埼玉県	2

医療機関名称	市町村（地区）	逆紹介患者数
独立行政法人 国立国際医療研究センター国府台病院	千葉県	2
公益財団法人 会田病院	福島県	2
一般財団法人太田総合病院附属 太田西ノ内病院	福島県	2
医療法人三省会 堀江病院	群馬県	2
東埼玉総合病院	埼玉県	2
順天堂大学医学部附属順天堂越谷病院	埼玉県	2
成田赤十字病院	千葉県	2
自衛隊中央病院	東京都	2
医療法人京愛会 黒磯病院	那須塩原市	2
総合病院 土浦協同病院	茨城県	2
医療法人壮幸会 行田総合病院	埼玉県	2
曙会 流山中央病院	千葉県	2
木下会 千葉西総合病院	千葉県	2
公立大学法人 横浜市立大学附属病院	神奈川県	2
東都文京病院	東京都	2
明石医療センター	兵庫県	2
埼玉メディカルセンター	埼玉県	2
メディカルトピア草加病院	埼玉県	2
医療法人根岸会 足利富士見台病院	足利市	2
函館中央病院	北海道	2
八戸市立市民病院	青森県	2
仙台東脳神経外科病院	宮城県	2
筑波メディカルセンター病院	茨城県	2
医療法人社団三思会 東邦病院	群馬県	2
春明会 みくに病院	埼玉県	2
大久保病院	埼玉県	2
不動ヶ丘病院	埼玉県	2
草加市立病院	埼玉県	2
武蔵野総合病院	埼玉県	2
東光会 北総白井病院	千葉県	2
東邦大学医療センター佐倉病院	千葉県	2
社会福祉法人 三井記念病院	東京都	2
大森赤十字病院	東京都	2
日本心臓血圧研究振興会附属榊原記念病院	東京都	2
慶友病院	神奈川県	2
静岡赤十字病院	静岡県	2
富士宮市立病院	静岡県	2
大阪市立大学医学部附属病院	大阪府	2
大阪母子医療センター	大阪府	2
地方独立行政法人市立 東大阪市立医療センター	大阪府	2
鹿児島大学病院	鹿児島	2
静岡県立静岡がんセンター	静岡県	2
秩父市立病院	埼玉県	2

医療機関名称	市町村（地区）	逆紹介患者数
医療法人社団明芳会 横浜旭中央総合病院	神奈川県	2
船橋総合病院	千葉県	2
長岡赤十字病院	新潟県	2
埼玉医科大学国際医療センター	埼玉県	2
社会医療法人かりゆし会 ハートライフ病院	沖縄県	2
千葉県済生会習志野病院	千葉県	2
医療法人社団武蔵野会 T MGあさか医療センター	埼玉県	2
東京都済生会向島病院	東京都	2
医療法人財団健貢会 総合東京病院	東京都	2
医療法人蒼龍会 武蔵嵐山病院	埼玉県	2
鹿児島県立大島病院	鹿児島	2
独立行政法人国立病院機構 長崎医療センター	長崎県	2
つがる西北五広域連合 つがる総合病院	青森県	2
竹の塚脳神経リハビリテーション病院	東京都	2
医療法人慈愛会 秋葉産婦人科病院	茨城県	1
医療法人社団聖嶺会 立川記念病院	茨城県	1
国立病院機構 静岡てんかん・神経医療センター	静岡県	1
横浜労災病院	神奈川県	1
総合病院水戸協同病院	茨城県	1
桐生厚生総合病院	群馬県	1
東京慈恵会医科大学 葛飾医療センター	東京都	1
独立行政法人 国立国際医療研究センター病院	東京都	1
東京医科歯科大学歯学部附属病院	東京都	1
医療法人慈全会 那須高原病院	那須町	1
医療法人平仁会 下館病院	茨城県	1
国家公務員共済組合連合会 虎の門病院	東京都	1
東京都立多摩総合医療センター	東京都	1
東海大学医学部付属病院	神奈川県	1
独立行政法人国立病院機構 仙台西多賀病院	宮城県	1
社会福祉法人星風会 星風会病院星風院	栃木市	1
医療法人太陽会 足利第一病院	足利市	1
岩手医科大学附属病院	岩手県	1
桑野協立病院	福島県	1
医療法人清風会 ホスビタル坂東	茨城県	1
医療法人慈政会 小柳病院	茨城県	1
東京医科大学 茨城医療センター	茨城県	1
医療法人共助会 猿島厚生病院	茨城県	1
医療法人社団筑波記念会 筑波記念病院	茨城県	1
春日部市立医療センター	埼玉県	1
医療法人 十善病院	埼玉県	1
医療法人顕正会 蓮田病院	埼玉県	1
埼玉県立がんセンター	埼玉県	1
医療法人社団愛友会 伊奈病院	埼玉県	1

医療機関名称	市町村（地区）	逆紹介患者数
医療法人愛應会 騎西クリニック病院	埼玉県	1
順天堂大学医学部附属浦安病院	千葉県	1
東京慈恵会医科大学附属柏病院	千葉県	1
東京山手メディカルセンター	東京都	1
同愛記念病院	東京都	1
東京慈恵会医科大学附属病院	東京都	1
東京女子医科大学東医療センター	東京都	1
荻窪病院	東京都	1
上白根病院	神奈川県	1
町田市民病院	東京都	1
けいゆう病院	神奈川県	1
浜松医科大学医学部附属病院	静岡県	1
京都府立医科大学附属病院	京都府	1
産業医科大学病院	福岡県	1
独立行政法人地域医療機能推進機構 群馬中央病院	群馬県	1
久喜すずのき病院	埼玉県	1
神奈川県立循環器呼吸器病センター病院	神奈川県	1
東京都立広尾病院	東京都	1
埼玉慈恵病院	埼玉県	1
国際医療福祉大学熱海病院	静岡県	1
国際医療福祉大学三田病院	東京都	1
船橋市立医療センター	千葉県	1
特定医療法人敬愛会 中頭病院	沖縄県	1
国際医療福祉大学 言語聴覚センター	大田原市	1
国家公務員共済組合連合会 水府病院	茨城県	1
常陸大宮済生会病院	茨城県	1
佐久医療センター	長野県	1
慶友整形外科病院	群馬県	1
医療法人健寿会 小山整形外科内科	小山市	1
医療法人社団あかね会 矢板南病院	矢板市	1
旭川医科大学病院	北海道	1
青森県立中央病院	青森県	1
岩手県立中央病院	岩手県	1
医療法人明信会 今泉眼科病院	福島県	1
松村総合病院	福島県	1
医療法人社団 善仁会 小山記念病院	茨城県	1
聖麗メモリアル病院	茨城県	1
財団法人 鹿島病院	茨城県	1
医療法人恒貴会 協和南病院	茨城県	1
袋田病院	茨城県	1
つくばセントラル病院	茨城県	1
総合守谷第一病院	茨城県	1
茨城県県南病院	茨城県	1

医療機関名称	市町村（地区）	逆紹介患者数
松嶺会 富士ヶ丘病院	群馬県	1
老年病研究所附属病院	群馬県	1
大和会 慶和病院	埼玉県	1
川口市立医療センター	埼玉県	1
関越病院	埼玉県	1
東松山市市民病院	埼玉県	1
医療法人明浩会 西大宮病院	埼玉県	1
千葉県こども病院	千葉県	1
日本医科大学千葉北総病院	千葉県	1
松戸市立総合医療センター	千葉県	1
独立行政法人国立病院機構 千葉医療センター	千葉県	1
新東京病院	千葉県	1
東京ベイ・浦安市川医療センター	千葉県	1
公立藤岡総合病院	群馬県	1
武蔵野赤十字病院	東京都	1
医療法人社団翠会 成増厚生病院	東京都	1
東京大学医科学研究所附属病院	東京都	1
東京警察病院	東京都	1
東京慈恵会医科大学附属 第三病院	東京都	1
東京通信病院	東京都	1
医療法人社団幸隆会 多摩丘陵病院	東京都	1
独立行政法人国立病院機構 災害医療センター	東京都	1
東京都リハビリテーション病院	東京都	1
東京都立神経病院	東京都	1
永寿総合病院	東京都	1
佐々木研究所附属杏雲堂病院	東京都	1
愛育病院	東京都	1
池上総合病院	東京都	1
財団法人日産厚生会 玉川病院	東京都	1
N T T 東日本関東病院	東京都	1
茅ヶ崎市立病院	神奈川県	1
帝京大学医学部附属溝口病院	神奈川県	1
日本医科大学武蔵小杉病院	神奈川県	1
横浜州市市民病院	神奈川県	1
平塚共済病院	神奈川県	1
長野市民病院	長野県	1
富士市立中央病院	静岡県	1
鈴鹿中央総合病院	三重県	1
京都大学医学部附属病院	京都府	1
大阪医科大学附属病院	大阪府	1
兵庫医科大学病院	兵庫県	1
J A 尾道総合病院	広島県	1
小倉記念病院	福岡県	1

医療機関名称	市町村（地区）	逆紹介患者数
福岡市立こども病院・感染症センター	福岡県	1
きぬ医師会病院	茨城県	1
独立行政法人国立病院機構 横浜医療センター	神奈川県	1
国際親善総合病院	神奈川県	1
聖隷浜松病院	静岡県	1
独立行政法人国立病院機構 信州上田医療センター	長野県	1
東北労災病院	宮城県	1
昭和大学横浜市北部病院	神奈川県	1
東京勤労者医療会 東葛病院	千葉県	1
岡崎市民病院	愛知県	1
医療法人健佑会 いちはら病院	茨城県	1
北里大学メディカルセンター	埼玉県	1
社団法人 衛生文化協会 城西病院	東京都	1
県立広島病院	広島県	1
公立刈田総合病院	宮城県	1
医療社団法人 永生会 永生病院	東京都	1
国立病院機構 長崎医療センター	長崎県	1
黒部市民病院	富山県	1
医療法人社団成和会 産婦人科病院成増産院	東京都	1
医療法人社団心和会 新八千代病院	千葉県	1
総合病院岡山赤十字病院	岡山県	1
J A 長野厚生連 北信総合病院	長野県	1
医療法人立川メディカルセンター 立川総合病院	新潟県	1
医療法人社団 愛心会 葉山ハートセンター	神奈川県	1
医療法人社団 宇都宮病院	東京都	1
岩手県立胆沢病院	岩手県	1
財団法人 井之頭病院	東京都	1
公立学校共済組合 九州中央病院	福岡県	1
小牧市民病院	愛知県	1
社会医療法人誠光会 草津総合病院	滋賀県	1
財団法人東北予防衛生会 青葉病院	宮城県	1
医療法人社団醫光会 おうら病院	群馬県	1
ひたちなか母と子の病院	茨城県	1
医療法人医仁会 武田総合病院	京都府	1
府中恵仁会病院	東京都	1
社会医療法人愛宣会 ひたち医療センター	茨城県	1
医療法人社団森山医会 森山記念病院	東京都	1
新潟県厚生連 糸魚川総合病院	新潟県	1
医療法人 川久保病院	埼玉県	1
札幌心臓血管・内科・リハビリテーション病院	北海道	1
医療法人社団 緑風会 水戸病院	福岡県	1
東京女子医科大学附属成人医学センター	東京都	1
医療法人社団誠馨会 千葉メディカルセンター	千葉県	1

医療機関名称	市町村（地区）	逆紹介患者数
新潟県厚生連 柏崎総合医療センター	新潟県	1
医療法人社団 増田産婦人科	千葉県	1
大阪市立総合医療センター	大阪府	1
医療法人 徳洋会 聖みどり病院	埼玉県	1
JCHO東京新宿メディカルセンター	東京都	1
幸有会記念病院	千葉県	1
四国こどもとおとなの医療センター	香川県	1
さくら記念病院	埼玉県	1
昭和大学江東豊洲病院	東京都	1
奈良県総合医療センター	奈良県	1
兵庫県立尼崎総合医療センター	兵庫県	1
医療法人沖縄徳洲会 千葉徳洲会病院	千葉県	1
ベルランド総合病院	大阪府	1
菊地病院	埼玉県	1
北茨城市民病院	茨城県	1
原宿リハビリテーション病院	東京都	1
広島市医師会運営・安芸市民病院	広島県	1
上越総合病院	新潟県	1
下北沢病院	東京都	1
竹山病院	新潟県	1
さいたま岩槻病院	埼玉県	1
石切正喜病院	大阪府	1
狭山厚生病院	埼玉県	1
函館新都市病院	北海道	1
新戸塚病院	神奈川県	1

c. 歯科への逆紹介患者数

医療機関名称	市町村（地区）	逆紹介患者数
医療法人社団さおとめ会 早乙女歯科医院	栃木市	37
ココ歯科クリニック	宇都宮市	34
医療法人 i x i ファミリー歯科	鹿沼市	32
小林歯科クリニック	宇都宮市	32
関根歯科医院	栃木市	29
さくら歯科医院	下野市	29
加藤歯科医院	壬生町	28
すずき歯科医院	栃木市	22
岸野歯科医院	鹿沼市	21
たのべファミリー歯科	宇都宮市	20
もとじま歯科医院	壬生町	20
鎌田歯科医院	栃木市	19
大平デンタルクリニック	栃木市	18
こづか歯科医院	鹿沼市	18
成田デンタルクリニック	栃木市	17
町田歯科医院	栃木市	17
どい歯科口腔外科クリニック	下野市	16
横倉歯科クリニック	栃木市	16
アイデンタルこまはし	鹿沼市	15
わかば歯科	宇都宮市	15
あきデンタルクリニック	宇都宮市	14
今谷歯科	宇都宮市	13
小林歯科医院	栃木市	13
小堀歯科医院	栃木市	13
植竹歯科医院	栃木市	12
上野デンタルクリニック	壬生町	12
おだいら矯正歯科	宇都宮市	12
医療法人エフ 藤島歯科	宇都宮市	12
チョコレート歯科医院	鹿沼市	11
矯正歯科 かずま・クリニック	栃木市	11
福田歯科医院	宇都宮市	11
医療法人社団心裕会 アピタ浅井歯科クリニック	宇都宮市	11
野尻歯科クリニック	栃木市	11
山井歯科医院	栃木市	11
おやまモール歯科	小山市	11
あおば歯科クリニック	栃木市	11

医療機関名称	市町村（地区）	逆紹介患者数
須賀歯科医院	栃木市	10
大澤歯科医院	栃木市	10
ともえ歯科医院	宇都宮市	10
なかの歯科医院	壬生町	10
神山歯科医院	宇都宮市	9
君島歯科医院	壬生町	9
おのざき歯科医院	宇都宮市	9
医療法人 大島歯科医院	栃木市	9
医療法人 やぎ歯科医院	宇都宮市	9
医療法人聖心会 柴田歯科クリニック	日光市	9
清水歯科クリニック	栃木市	9
高津戸歯科医院	高根沢町	9
大坪歯科・矯正歯科医院	宇都宮市	8
まつもと歯科医院	栃木市	8
廣瀬歯科医院	宇都宮市	8
山崎歯科クリニック	上三川町	8
みずしろ歯科	栃木市	8
辻歯科医院	宇都宮市	8
山崎歯科医院	宇都宮市	8
蔵の街歯科医院	栃木市	8
医療法人社団ア歯科 ア歯科蝶良クリニック	宇都宮市	8
医療法人社団 荒川歯科クリニック	宇都宮市	8
村本歯科医院	鹿沼市	8
越路歯科医院	鹿沼市	8
島田歯科医院	壬生町	8
石川歯科医院	栃木市	8
おとづら歯科医院	宇都宮市	8
こまば歯科医院	壬生町	8
とちぎ歯の健康センター診療所	宇都宮市	8
前橋歯科医院	栃木市	7
宇都宮歯科	宇都宮市	7
入江デンタルクリニック	日光市	7
河上歯科医院	さくら市	7
インターパーク すずらん歯科	宇都宮市	7
川島歯科	宇都宮市	7
藤森歯科医院	栃木市	7
島田歯科医院	栃木市	7
あさとり歯科医院	栃木市	7
江田歯科医院	宇都宮市	7
桜ヶ丘デンタルクリニック	宇都宮市	7
石塚歯科医院	栃木市	6
クリスタル歯科クリニック	宇都宮市	6
大貫歯科医院	鹿沼市	6

医療機関名称	市町村（地区）	逆紹介患者数
清野歯科医院	栃木市	6
きさくデンタルクリニック	壬生町	6
四季の森デンタルクリニック	栃木市	6
もりや眼科	小山市	6
さつきヶ丘鈴木歯科	鹿沼市	6
崎谷歯科医院	宇都宮市	6
近藤歯科医院	日光市	6
井本歯科医院	栃木市	6
湯澤歯科医院	日光市	6
白井歯科医院	栃木市	6
みき・さくら歯科	宇都宮市	6
小倉歯科クリニック	宇都宮市	6
ますやま歯科クリニック	宇都宮市	6
森戸矯正歯科医院	栃木市	5
入野歯科医院	栃木市	5
てづか歯科クリニック	鹿沼市	5
木下歯科医院	壬生町	5
今泉歯科医院	栃木市	5
やまぐち歯科醫院	宇都宮市	5
かねこ歯科	宇都宮市	5
にじいろ歯科医院	宇都宮市	5
笠倉歯科医院	宇都宮市	5
ひあさ歯科医院	宇都宮市	5
てづか歯科医院	日光市	5
モトジマ歯科医院	鹿沼市	5
さとう歯科医院	埼玉県	5
ゆみ歯科医院	宇都宮市	5
和田矯正歯科	宇都宮市	5
じゅんデンタルクリニック	宇都宮市	5
医療法人 むらかみ歯科医院	宇都宮市	5
モリシタ歯科医院	宇都宮市	5
茂呂歯科医院	鹿沼市	5
ながしお歯科医院	栃木市	5
しのはら歯科クリニック	壬生町	4
はぁとふる歯科	鹿沼市	4
森下歯科クリニック	宇都宮市	4
早川歯科医院	栃木市	4
星デンタルクリニック	鹿沼市	4
顎口腔いろはクリニック	日光市	4
ワカバ歯科診療所	宇都宮市	4
田村歯科医院	栃木市	4
三宅歯科・矯正歯科クリニック	宇都宮市	4
中島歯科医院	宇都宮市	4

医療機関名称	市町村（地区）	逆紹介患者数
みねのデンタルクリニック	栃木市	4
くにい歯科矯正歯科	宇都宮市	4
田島歯科医院	鹿沼市	4
西方歯科医院	栃木市	4
木村歯科クリニック	真岡市	4
大垣歯科医院	宇都宮市	4
金澤歯科医院	宇都宮市	4
竹沢歯科クリニック	宇都宮市	4
村田歯科医院	壬生町	4
しもだ歯科	上三川町	4
中田歯科医院	栃木市	4
おちあい歯科医院	日光市	4
みやさか歯科クリニック	日光市	4
坂本デンタルクリニック	栃木市	4
こばやし歯科医院	日光市	4
沼尾デンタルクリニック	日光市	4
及川歯科医院	益子町	4
大塚歯科医院	栃木市	4
野尻歯科医院	栃木市	4
池松歯科医院	埼玉県	4
医療法人 那須歯科医院	宇都宮市	3
おおくぼ歯科医院	宇都宮市	3
増山歯科医院	栃木市	3
青木歯科医院	宇都宮市	3
木村歯科医院	鹿沼市	3
大場歯科医院	宇都宮市	3
川嶋歯科医院	宇都宮市	3
田中歯科医院	宇都宮市	3
伊藤歯科医院	栃木市	3
丸橋全人歯科	群馬県	3
前田歯科	真岡市	3
石川歯科医院	宇都宮市	3
ワタナベ歯科	宇都宮市	3
添野歯科医院	栃木市	3
町田歯科医院	栃木市	3
寺内歯科医院	栃木市	3
カトレア柴田歯科	宇都宮市	3
とみざわ歯科	下野市	3
めいほ歯科医院	宇都宮市	3
ふじかわ歯科医院	宇都宮市	3
ミヤシタデンタルクリニック	日光市	3
大野歯科医院	宇都宮市	3
菊地歯科医院	宇都宮市	3

医療機関名称	市町村（地区）	逆紹介患者数
町田歯科クリニック	宇都宮市	3
川入歯科医院	鹿沼市	3
かにしデンタルクリニック	日光市	3
ゆざわ歯科	宇都宮市	3
四季デンタルクリニック	鹿沼市	3
福田ファミリー歯科	宇都宮市	3
小林歯科医院	宇都宮市	3
やまうち歯科 second stage	宇都宮市	3
船越歯科医院	日光市	3
安西デンタルクリニック	日光市	3
田村歯科医院	小山市	3
ゆう歯科クリニック	小山市	3
加藤歯科医院	高根沢町	3
渡辺よしお歯科医院	さくら市	3
大島歯科医院	宇都宮市	3
鈴木歯科医院	鹿沼市	3
医療法人社団積善会 報徳歯科診療所	真岡市	3
とみた歯科医院	塩谷町	3
スマイルスマイル歯科	佐野市	3
柳田歯科医院	真岡市	3
ウエスト歯科クリニック	益子町	3
いそはた歯科クリニック	栃木市	3
植原歯科医院	栃木市	3
大友歯科医院	小山市	3
増山歯科医院	大田原市	3
小荷田歯科医院	栃木市	2
医療法人誠広会 石崎歯科医院	鹿沼市	2
歯科医院クローズアップ	日光市	2
内田歯科医院	栃木市	2
ひろデンタルクリニック	宇都宮市	2
おおはし歯科クリニック	宇都宮市	2
きくち歯科医院	宇都宮市	2
雀の宮歯科医院	宇都宮市	2
関歯科医院	宇都宮市	2
高橋歯科クリニック	宇都宮市	2
美月歯科医院	上三川町	2
川嶋歯科医院	鹿沼市	2
吉原歯科医院矯正歯科	日光市	2
前田歯科医院	小山市	2
箱森歯科医院	栃木市	2
須田歯科医院	宇都宮市	2
相馬歯科医院	鹿沼市	2
豊田歯科医院	下野市	2

医療機関名称	市町村（地区）	逆紹介患者数
山王歯科	茨城県	2
おいかわ歯科医院	宇都宮市	2
大塚歯科	宇都宮市	2
大野歯科医院	宇都宮市	2
小澤歯科医院	宇都宮市	2
軽部歯科医院	宇都宮市	2
ごとう歯科医院	宇都宮市	2
小林歯科医院	宇都宮市	2
榊原歯科クリニック	宇都宮市	2
清水歯科医院	宇都宮市	2
なかやま歯科クリニック	宇都宮市	2
名取歯科医院	宇都宮市	2
中條歯科医院	鹿沼市	2
佐々木歯科医院	日光市	2
大貫歯科医院	真岡市	2
添野歯科クリニック	栃木市	2
若林歯科医院	那須烏山市	2
さとう歯科クリニック	上三川町	2
おおつか歯科クリニック	宇都宮市	2
あおきファミリー歯科	宇都宮市	2
ともファミリー歯科	小山市	2
しのぎき歯科医院	宇都宮市	2
こづかファミリー歯科	宇都宮市	2
にし歯科医院	茨城県	2
井出歯科医院	宇都宮市	2
五月女歯科クリニック	宇都宮市	2
五月女歯科医院	宇都宮市	2
塚田歯科医院	宇都宮市	2
徳永歯科医院	宇都宮市	2
おかもと歯科・矯正歯科クリニック	鹿沼市	2
大森歯科医院	茂木町	2
小峰歯科医院	市貝町	2
石川歯科医院	栃木市	2
渡辺歯科クリニック	栃木市	2
平山歯科医院	小山市	2
ハラダ歯科医院	下野市	2
野中歯科医院	高根沢町	2
やすげ歯科クリニック	佐野市	2
よしデンタルクリニック	真岡市	2
新井歯科クリニック	那須烏山市	2
昆野クリニック歯科	宇都宮市	2
ヒルズ歯科医院	小山市	2
印出井歯科医院	宇都宮市	2

医療機関名称	市町村（地区）	逆紹介患者数
斎藤歯科医院	宇都宮市	2
篠原歯科医院	宇都宮市	2
ファミリー歯科	宇都宮市	2
手塚歯科医院	鹿沼市	2
新島歯科医院	鹿沼市	2
しぶや歯科クリニック	真岡市	2
根本歯科医院	栃木市	2
鎌田歯科医院	小山市	2
山の手歯科医院	大田原市	2
スマイル歯科	那須烏山市	2
三井歯科医院	佐野市	2
藤澤歯科医院	茨城県	2
木村歯科医院	宇都宮市	2
えづら歯科クリニック	佐野市	2
あさひ歯科クリニック	小山市	2
増田歯科医院	群馬県	2
林歯科クリニック	栃木市	1
栃木歯科診療所	真岡市	1
田沼歯科医院	宇都宮市	1
渡辺歯科医院	さくら市	1
よしざわ歯科	宇都宮市	1
齋藤歯科医院	宇都宮市	1
室野井矯正歯科クリニック	宇都宮市	1
福田歯科医院	壬生町	1
てづか歯科医院	宇都宮市	1
田邊歯科医院	鹿沼市	1
とみづか歯科医院	日光市	1
おかもと歯科医院	栃木市	1
石川歯科医院	那須烏山市	1
パール歯科医院	佐野市	1
ニコ歯科クリニック	上三川町	1
国井歯科医院	宇都宮市	1
坪山矯正歯科医院	宇都宮市	1
半田歯科医院	宇都宮市	1
松田歯科クリニック	宇都宮市	1
三森歯科医院	宇都宮市	1
吉田歯科医院	宇都宮市	1
岩井歯科クリニック	下野市	1
小川歯科医院	鹿沼市	1
鰐原歯科医院	鹿沼市	1
みやした歯科医院	益子町	1
てつか歯科医院	小山市	1
飯田歯科医院	高根沢町	1

医療機関名称	市町村（地区）	逆紹介患者数
医療法人まこと会 檜山歯科クリニック	那須塩原市	1
横塚歯科医院	佐野市	1
米山南歯科診療室	佐野市	1
すずめ歯科クリニック	宇都宮市	1
永井デンタルクリニック	宇都宮市	1
亀井歯科・矯正歯科	宇都宮市	1
ひまわり歯科ささぎクリニック	鹿沼市	1
ふくしま歯科	埼玉県	1
県歯科医院	宇都宮市	1
芦澤歯科医院	宇都宮市	1
大嶋歯科医院	宇都宮市	1
金田歯科医院	宇都宮市	1
かのう歯科医院	宇都宮市	1
県庁内ユキ歯科クリニック	宇都宮市	1
半田歯科医院	宇都宮市	1
もり歯科クリニック	宇都宮市	1
ゆふ歯科	宇都宮市	1
二階堂歯科医院	上三川町	1
鹿沼病院附属歯科クリニック	鹿沼市	1
金子こども歯科	鹿沼市	1
田代歯科医院	鹿沼市	1
八千代会 とうえい歯科医院	鹿沼市	1
森田歯科医院	日光市	1
山川歯科医院	日光市	1
石川歯科医院	真岡市	1
はやし歯科医院	真岡市	1
鈴木歯科医院	茂木町	1
新井歯科医院	栃木市	1
小暮歯科医院	栃木市	1
ファミリー歯科クリニック	栃木市	1
古澤歯科医院	栃木市	1
亀田歯科医院	栃木市	1
岩崎歯科クリニック	小山市	1
慶野歯科医院	小山市	1
さいとう歯科医院	小山市	1
山田歯科	小山市	1
伊沢歯科医院	下野市	1
阿久津歯科医院	矢板市	1
大島歯科医院	矢板市	1
高瀬歯科医院	矢板市	1
田中歯科医院	矢板市	1
にから歯科医院	さくら市	1
渡辺歯科クリニック	大田原市	1

医療機関名称	市町村（地区）	逆紹介患者数
飯塚歯科医院	那珂川町	1
勝本歯科医院	佐野市	1
斉藤歯科医院	佐野市	1
たかはし歯科医院	佐野市	1
阿部歯科医院	足利市	1
春日丘歯科	足利市	1
コム中島歯科	足利市	1
内藤歯科医院	足利市	1
松島歯科医院	足利市	1
吉浜歯科	小山市	1
ときめき歯科医院	宇都宮市	1
グリーン歯科医院	茨城県	1
よしの歯科医院	埼玉県	1
おひさま歯科安川クリニック	大田原市	1
石川歯科クリニック	小山市	1
オカダデンタルオフィス	宇都宮市	1
きらら歯科医院	茨城県	1
みろ歯科	宇都宮市	1
まちだ歯科医院	群馬県	1
芥川歯科医院	佐野市	1
たつみ歯科クリニック	宇都宮市	1
パーク歯科医院	埼玉県	1
ゴリ・デンタルクリニック	宇都宮市	1
あいすデンタルクリニック	宮城県	1
おび歯科クリニック	宇都宮市	1
さくらデンタルクリニック	茨城県	1
あめみや歯科医院	東京都	1
やまもり歯科クリニック	大田原市	1
えん歯科クリニック	群馬県	1
いわい歯科クリニック	鹿沼市	1
アップル歯科	宇都宮市	1
天沼歯科医院	宇都宮市	1
泉が丘歯科医院	宇都宮市	1
えばた歯科医院	宇都宮市	1
大柿歯科医院	宇都宮市	1
大森歯科医院	宇都宮市	1
菊池歯科医院	宇都宮市	1
きし・歯科医院	宇都宮市	1
黒崎歯科医院	宇都宮市	1
おのがわ歯科クリニック	宇都宮市	1
小塚歯科医院	宇都宮市	1
第二高原歯科医院	宇都宮市	1
手塚歯科医院	宇都宮市	1

医療機関名称	市町村（地区）	逆紹介患者数
中川歯科医院	宇都宮市	1
中山歯科医院	宇都宮市	1
生井歯科医院	宇都宮市	1
生井歯科医院	宇都宮市	1
羽石歯科医院	宇都宮市	1
林デンタルオフィス	宇都宮市	1
廣中歯科医院	宇都宮市	1
藤井歯科医院	宇都宮市	1
松井歯科医院	宇都宮市	1
宮堀歯科医院	宇都宮市	1
屋代歯科医院	宇都宮市	1
かみかわち歯科クリニック	宇都宮市	1
かまい歯科医院	宇都宮市	1
きくち歯科医院	宇都宮市	1
横塚歯科医院	宇都宮市	1
小林歯科医院	鹿沼市	1
福島歯科医院	鹿沼市	1
みどり歯科医院	鹿沼市	1
荒神橋のだ歯科医院	日光市	1
宮本歯科医院	日光市	1
入江歯科医院	日光市	1
鈴木歯科医院	日光市	1
あおやぎオーラルクリニック	真岡市	1
橋本歯科医院	真岡市	1
小貫歯科医院	真岡市	1
大塚歯科医院	益子町	1
石井歯科医院	茂木町	1
おぐら歯科クリニック	市貝町	1
加藤小児歯科医院	栃木市	1
小平歯科医院	栃木市	1
寺内歯科医院	栃木市	1
阿部歯科医院	栃木市	1
秋山歯科医院	栃木市	1
木村歯科医院	栃木市	1
小豆畑歯科医院	小山市	1
大橋歯科医院	小山市	1
野中歯科医院	小山市	1
ひまわり矯正歯科医院	小山市	1
まつや歯科医院	小山市	1
山崎歯科医院	下野市	1
おがわら歯科医院	下野市	1
上原歯科医院	野木町	1
中沢歯科医院	野木町	1

医療機関名称	市町村（地区）	逆紹介患者数
渡辺歯科医院	矢板市	1
みはら歯科医院	大田原市	1
広瀬歯科医院	大田原市	1
浅倉歯科医院	那須烏山市	1
高野歯科医院	那珂川町	1
佐藤歯科医院	那珂川町	1
相田歯科医院	佐野市	1
大橋歯科医院	佐野市	1
かどわき歯科クリニック	佐野市	1
ごとう歯科医院	佐野市	1
榆の木歯科医院	佐野市	1
宮下歯科医院	佐野市	1
よこづか歯科クリニック	佐野市	1
アベ歯科医院	足利市	1
小平歯科医院	足利市	1
きが歯科医院	足利市	1
しのだ歯科医院	足利市	1
津川歯科クリニック	足利市	1
若田部歯科医院	足利市	1
渡辺歯科クリニック	足利市	1
めぐみ歯科医院	茨城県	1
夏目歯科医院	埼玉県	1
東京歯科大学市川総合病院	千葉県	1
昭和大学歯科病院	東京都	1
おおねだ歯科医院	宇都宮市	1
つぶら矯正歯科クリニック	宇都宮市	1
おおはしデンタルクリニック	宇都宮市	1
小倉歯科医院	茨城県	1
ながさわ歯科クリニック	下野市	1
たんぼぼ歯科	宇都宮市	1
ごうデンタルクリニック	上三川町	1
メディケア歯科クリニック小山	小山市	1
荒川歯科医院	茨城県	1
ますみこども歯科医院	群馬県	1
新井歯科クリニック	埼玉県	1
たかはし歯科医院	真岡市	1
横田歯科クリニック	群馬県	1
館林邑楽歯科医師会 館林邑楽歯科保健医療センター	群馬県	1
にしだ歯科クリニック	宇都宮市	1
針谷歯科医院	茨城県	1
マリン歯科クリニック	さくら市	1
うまがみこども歯科	宇都宮市	1
はら歯科医院	群馬県	1

医療機関名称	市町村（地区）	逆紹介患者数
こん歯科クリニック	佐野市	1
アップル歯科クリニック	佐野市	1
医療法人明風会 山口歯科医院	埼玉県	1
浜田歯科医院	群馬県	1
新井歯科クリニック	那須烏山市	1
前田歯科	真岡市	1
じゅん歯科医院	群馬県	1
医療法人社団優心会 ポプラ歯科加須クリニック	埼玉県	1
医療法人正優会 小山歯科クリニック	小山市	1
芥川歯科医院	佐野市	1
久保田歯科医院	群馬県	1
すずき歯科・矯正歯科医院	埼玉県	1
なかせ歯科医院	群馬県	1
ヒデ・デンタルクリニック	群馬県	1
ミヤシタデンタルクリニック	日光市	1
きむら歯科医院	群馬県	1
ヒロデンタルクリニック	埼玉県	1
磯部歯科医院	東京都	1
さくらぎ歯科医院	群馬県	1
東葛西歯科クリニック	東京都	1
とちの木歯科医院	茨城県	1

d.施設・その他への逆紹介患者数

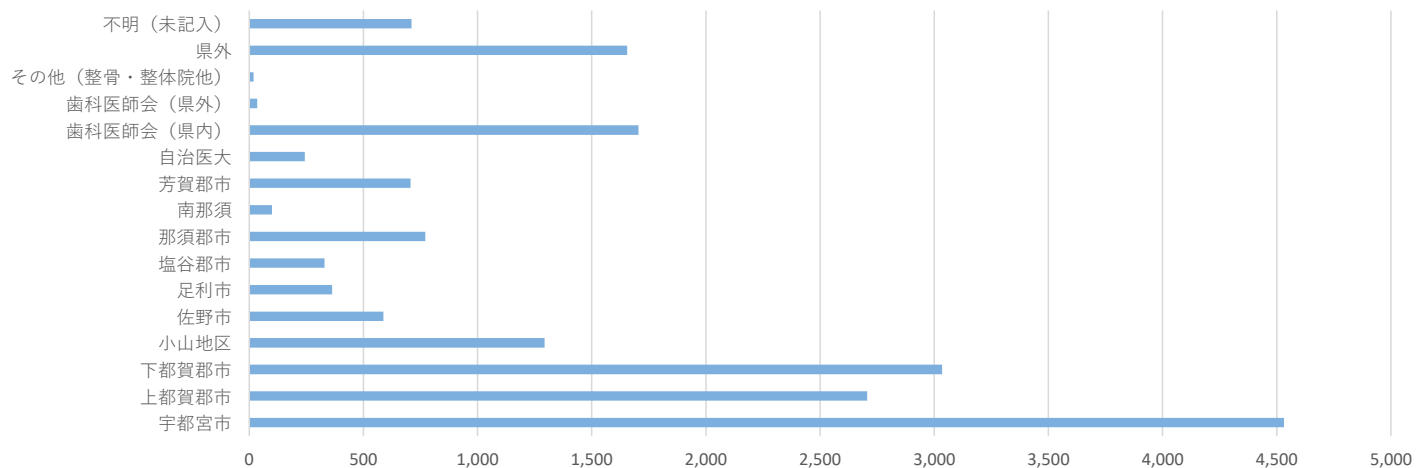
医療機関名称	市町村（地区）	逆紹介患者数
介護老人保健施設 たけむらクローバー館	鹿沼市	8
老人保健施設 みなと荘	壬生町	6
栃木刑務所 医務課	栃木市	5
国際医療福祉リハビリテーションセンター なす療育園	大田原市	5
リハビリパーク ぶどうの舎	栃木市	4
老人保健施設 ファミール滝の原	宇都宮市	4
老人保健施設 あそヘルホス	佐野市	4
特別養護老人ホーム しもつけ荘医務室	壬生町	3
老人保健施設 かみつが	鹿沼市	3
星風会小規模特別養護老人ホームみぶ例幣使	壬生町	3
宇都宮市子ども発達センター	宇都宮市	3
特別養護老人ホーム 代官荘	栃木市	2
老人保健施設 白楽園	宇都宮市	2
社会福祉法人豊心会 すみれ乳児院	小山市	2
家族の家ひまわり小山	小山市	2
介護老人保健施設 ノイエシュテルン	栃木市	1
身体障害者療護施設 悦山荘診療所	栃木市	1
介護老人保健施設 やすらぎの里 八州苑	栃木市	1
ことり助産院	鹿沼市	1
矢尾板記念会介護老人保健施設 今市Lケアセンター	日光市	1
介護老人保健施設 秋桜の家	那須塩原市	1
特別養護老人ホーム 瑞寿苑医務室	宇都宮市	1
栃木県警察本部医務室	宇都宮市	1
老人保健施設 お達者倶楽部	下野市	1
栃木県精神保健福祉センター	宇都宮市	1
特別養護老人ホーム さつき荘	鹿沼市	1
ほし整骨院	宇都宮市	1
身体障害者療護施設 シンフォニーあわの	鹿沼市	1
介護老人保健施設 安純の里	栃木市	1

医療機関名称	市町村（地区）	逆紹介患者数
社会福祉法人いわき福音協会 福島整肢療護園	福島県	1
特別養護老人ホーム 元氣の家	宇都宮市	1
有料老人ホーム ふるさとホーム鹿沼	鹿沼市	1
株式会社日立福祉事業 あいケアステーション	栃木市	1
グループホーム こすもす	栃木市	1
特別養護老人ホーム ひょうたん村	宇都宮市	1
社会福祉法人順仁会 ふじやまの里	上三川町	1
麻布医院	東京都	1
介護付高齢者ホーム ウェルケアひよし	鹿沼市	1
ケアハウス南の里	宇都宮市	1
ふるさとホーム壬生	壬生町	1
不明		681

8-8.他院・他施設への逆紹介患者数 [医師会別]

	2019年										2020年			合計
	4月	5月	6月	7月	8月	9月	10月	11月	12月	1月	2月	3月		
宇都宮市	366	332	352	356	371	353	411	345	363	435	378	470	4,532	
上都賀郡市	201	201	218	265	233	218	220	209	244	214	210	273	2,706	
下都賀郡市	234	240	237	251	270	225	239	275	239	237	277	311	3,035	
小山地区	88	107	95	108	96	104	92	100	98	107	112	186	1,293	
佐野市	57	61	56	46	44	52	47	44	41	48	37	55	588	
足利市	33	29	31	27	27	28	28	35	27	23	26	49	363	
塩谷郡市	20	31	28	32	32	18	18	29	33	30	26	33	330	
那須郡市	80	59	62	67	61	71	67	47	71	61	57	68	771	
南那須	9	6	9	9	10	6	10	5	10	5	6	15	100	
芳賀郡市	58	54	40	78	57	64	69	59	76	46	50	55	706	
自治医大	25	21	26	29	24	23	22	15	16	21	10	11	243	
歯科医師会（県内）	161	158	133	187	151	157	148	108	146	126	80	150	1,705	
歯科医師会（県外）	4	3	2	2	2	2	2	5	3	4	1	5	35	
その他（整骨・整体院他）	3	2	0	0	2	4	2	1	2	1	1	1	19	
県外	133	135	142	147	127	141	150	130	136	127	119	168	1,655	
不明（未記入）	60	50	58	57	70	69	61	42	56	54	57	77	711	
合計	1,532	1,489	1,489	1,661	1,577	1,535	1,586	1,449	1,561	1,539	1,447	1,927	18,792	

他院・他施設からの逆紹介患者数



■ 9. 診療の標準化

9-1. クリニカルパスの適用状況

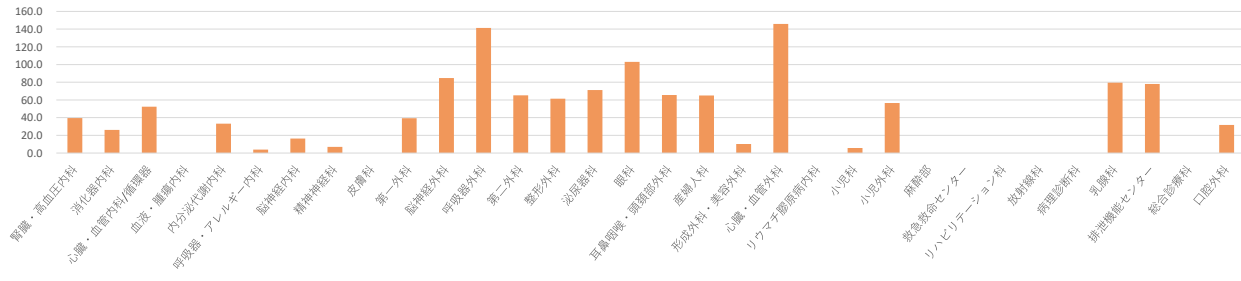
a. クリニカルパス使用率

2019年度	47.2%
--------	-------

b. クリニカルパス使用率 [診療科別]

診療科	2019年										2020年			計
	4月	5月	6月	7月	8月	9月	10月	11月	12月	1月	2月	3月		
腎臓・高血圧内科	47.6	34.0	37.3	52.1	28.1	32.1	39.6	32.7	32.9	33.3	53.1	50.8	39.5	
消化器内科	25.3	23.9	25.4	27.5	22.9	20.7	29.1	23.8	26.5	18.4	29.2	40.6	26.1	
心臓・血管内科/循環器	45.5	50.5	51.2	56.7	52.2	61.0	56.2	52.8	55.6	42.7	48.3	54.8	52.3	
血液・腫瘍内科	0.0	0.0	0.0	0.0	0.0	0.0	0.0	0.0	0.0	0.0	0.0	0.0	0.0	
内分泌代謝内科	4.4	12.0	31.1	40.8	30.2	26.5	30.4	54.6	36.2	38.3	41.0	53.1	33.2	
呼吸器・アレルギー内科	0.0	0.0	0.0	0.0	0.0	5.5	6.9	6.5	10.0	2.2	7.6	8.1	3.9	
脳神経内科	16.2	14.0	20.7	14.4	17.7	14.7	13.4	14.4	18.9	19.4	13.7	18.1	16.3	
精神神経科	7.1	0.0	0.0	0.0	7.7	7.7	11.8	0.0	8.3	8.3	27.3	4.6	6.9	
皮膚科	0.0	0.0	0.0	0.0	0.0	0.0	0.0	0.0	0.0	0.0	0.0	0.0	0.0	
第一外科	46.4	34.7	39.7	38.9	31.9	38.4	43.6	36.6	39.5	40.0	39.1	43.1	39.3	
脳神経外科	77.9	88.1	98.6	88.0	74.2	80.9	87.9	82.9	93.6	80.3	74.1	90.7	84.8	
呼吸器外科	140.0	136.7	137.1	145.0	134.4	156.3	165.2	143.8	140.0	144.8	137.9	115.8	141.4	
第二外科	71.7	64.9	72.9	66.9	64.8	63.0	78.3	63.1	62.0	55.9	56.1	63.7	65.3	
整形外科	57.7	56.5	72.0	64.0	56.1	72.0	64.3	55.8	53.8	62.7	65.1	56.1	61.3	
泌尿器科	75.0	67.7	73.2	77.8	71.9	65.7	74.5	71.3	70.4	70.2	66.7	70.8	71.3	
眼科	101.4	98.3	106.8	106.4	96.5	98.2	104.6	105.0	105.3	102.2	111.0	100.5	103.0	
耳鼻咽喉・頭頸部外科	64.9	51.5	66.0	65.2	60.9	63.3	70.2	65.1	69.4	73.3	69.9	67.7	65.6	
産婦人科	66.7	66.3	70.5	61.5	61.5	73.7	64.7	64.5	65.3	57.9	66.0	62.0	65.0	
形成外科・美容外科	13.5	9.8	9.8	0.0	17.3	8.1	4.4	11.4	16.7	17.3	2.6	12.2	10.3	
心臓・血管外科	152.5	121.7	143.9	138.6	151.4	147.5	139.5	150.0	150.0	150.0	136.8	168.4	145.9	
リウマチ膠原病内科	0.0	0.0	0.0	0.0	0.0	0.0	0.0	0.0	0.0	0.0	0.0	0.0	0.0	
小児科	8.6	6.2	3.5	5.6	6.4	16.6	10.0	2.9	0.6	3.3	3.2	2.4	5.8	
小児外科	61.5	53.6	52.4	54.6	59.4	50.0	52.4	57.7	52.2	63.2	52.0	68.8	56.5	
麻酔科	0.0	0.0	0.0	0.0	0.0	0.0	0.0	0.0	0.0	0.0	0.0	0.0	0.0	
救急救命センター	0.0	0.0	0.0	0.0	0.0	0.0	0.0	0.0	0.0	0.0	0.0	0.0	0.0	
リハビリテーション科	-	-	-	-	-	-	-	-	-	-	-	-	0.0	
放射線科	-	-	-	-	-	-	-	-	-	-	-	-	0.0	
病理診断科	-	-	-	-	-	-	-	-	-	-	-	-	0.0	
乳腺科	73.3	93.3	79.0	72.2	105.6	77.8	73.7	80.0	66.7	88.9	75.0	69.2	79.5	
排泄機能センター	120.0	64.3	100.0	83.3	90.9	55.6	81.8	58.3	75.0	66.7	60.0	80.0	78.0	
総合診療科	0.0	0.0	0.0	0.0	0.0	0.0	0.0	0.0	0.0	0.0	0.0	0.0	0.0	
口腔外科	21.9	22.0	35.1	37.8	42.5	12.9	12.5	37.2	42.9	42.1	35.1	39.0	31.8	
計	47.6	44.8	49.5	47.8	45.1	47.5	48.4	46.8	46.1	45.7	47.4	50.2	47.2	

クリニカルパス適用率



9-2.クリニカルパス別の適用症例数

診療科	クリニカルパス名	適用数
眼科	右→左・白内障	206
	左・硝子体、白内障	171
	左→右・白内障	168
	右・硝子体、白内障	167
	右・硝子体	137
	左・硝子体	119
	左・白内障2泊3日	104
	右・白内障2泊3日	103
	右・白内障5泊以上	64
	左・白内障5泊以上	63
	右・白内障1泊2日	63
	左・白内障1泊2日	62
	右→左白内障	53
	左→右白内障	53
	右・緑内障	40
	左・白内障・硝子体	39
	右・白内障・硝子体	38
	両・PTK1泊2日	35
	左・緑内障	34
	右・白内障6泊以上	30
	左・白内障3泊4日	29
	左・角膜移植	29
	右・角膜移植	28
	右・白内障3泊4日	27
	左・白内障6泊以上	17
	左・白内障4泊5日	17
	右・緑内障、白内障	14
	AM 右斜視、小児全身麻酔	12
	左・緑内障、白内障	11
	右・白内障4泊5日	8
	左・PTK1泊2日	8
	右・斜視、局所麻酔	8
	左・斜視、局所麻酔	8
	右・その他、大人全身麻酔	6
	両・その他、大人全身麻酔	6
	左・その他、大人全身麻酔	6
	両・その他、小児全身麻酔	5
	AM 左斜視、小児全身麻酔	5
	両・白内障、大人全身麻酔	5
	左・白内障、大人全身麻酔	4
	右・PTK1泊2日	4
	右・角膜移植、白内障	4
	右・白内障 硝子体	3
	左・その他、小児全身麻酔	3
	AM 両斜視、小児全身麻酔	3
	左・大人全身麻酔当日入院	2
	AM 両白内障、小児全身麻酔	2
	右・白内障5泊6日	2
	右・その他、小児全身麻酔	2
	左・白内障 硝子体	2
	左・白内障5泊6日	2
	右・白内障、大人全身麻酔	1
	AM 左白内障、小児全身麻酔	1
	両・大人全身麻酔当日入院	1
	右・大人全身麻酔当日入院	1

診療科	クリニカルパス名	適用数
	PDT (当日) 1泊2日	1
形成外科	マッパ 成人全麻(午後枠; 前日入院)	128
	マッパ(看) シヤント: 午後局麻: HD前 (当日入院)	45
	ハス シヤント1日転科	36
	マッパ 局麻: 当日入院	33
	マッパ(看) 小児全麻(午後; 前日入院)(10kg; 1-2歳)	23
	マッパ(看) シヤント: 午後局麻: HD中 (当日入院)	14
	マッパ(看) シヤント: 局麻: HD前 (前日入院)	14
	マッパ(看) 小児全麻(午後; 前日入院)(約40kg)	13
	マッパ(看) 小児全麻(午後; 前日入院)(15kg; 3-5歳)	12
	マッパ 局麻: 前日入院	9
	マッパ(看) 小児全麻(午後; 前日入院)(約20kg)	8
	マッパ(看) 小児全麻(午後; 前日入院)(約30kg)	7
	ハス(看) 耳介形成(1日枠; 前日入院): 10歳30kg	7
	ハス(看) 共同耳介挙上(1日枠; 前日入院): 10歳30kg	5
	マッパ(看) シヤント: 局麻: HD中 (前日入院)	5
	ハス(看) 単独耳介挙上(午後; 前日入院): 10歳30kg	4
	ハス(看) LVA全麻(1日枠; 前日入院)	3
	ハス 小児全麻(午後; 前日入院)(05kg; 3ヶ月)唇裂	2
	ハス(看) LVA局麻(前日入院)	1
呼吸・アレ内	1. B F (通常2泊3日)	33
	2. B F (土曜入院・月曜検査)	6
	3. B F (金曜入院・月曜検査)	2
呼吸器外科	ICU退室後: 通常	160
	ICU入室予定手術入院時指示: 2日前入院	111
	気管支鏡検査 前日入院	58
	胸腔ドレナージ	35
	ICU入室予定手術入院時指示: 3日前入院	25
	ICU入室しなかった場合: 術後のみ	16
	ICU入室予定手術入院時指示: 4日前入院	14
	非定型入院: 術前入院時指示: 2日前まで	10
	ICU入室予定手術入院時指示: 1週間前入院	10
	ICU入室予定手術入院時指示: 前日入院	10
	臨時手術、術後帰室後のみ: 肺部分切除に準じる	9
	ICU入室予定手術入院時指示: 5日前入院	9
	オブジーボ: 翌日開始	8
	放射線療法単独	7
	臨時手術、術当日術前指示から: 肺部分切除に準じる	7
	テセントリク: 翌日開始	7
	CBDCA+nab-PTX: 翌日開始	6
	ICU退室後: 押し出し	6
	分子標的療法 (タグリッソ)	5
	気管支鏡検査 当日入院	4
	CDDP+VNR: 翌日開始; 1コース目	3
	キイトルーダ: 翌日開始	3
	CDDP+PEM+Bev③コース目以降: 翌日開始	2
	分子標的療法 (アレセンサ)	2
	放射線療法: 定位照射	2
	CBDCA+PEM+Bev①コース目: 翌日開始	2
	ICU入室予定手術入院時指示: 木-土入院、翌火-木手術	2
	ICU入室しなかった場合	1
	#NAME?	1
	CDDP+PEM: 翌日開始	1
	⑤TAA 金	1
	CDDP+PEM+Bev①コース目: 翌日開始	1
	DTX+RAM①コース目: 翌日開始	1
	CDDP+PEM+Bev②コース目: 翌日開始	1
	分子標的療法 (ジオトリフ)	1
	肺区域切除未済 (2日前入院、ICU入室なし)	1

診療科	クリニカルパス名	適用数	
	ICU入室予定手術入院時指示：月曜入院、金曜手術	1	
口腔外科	全麻抜歯 入院4日間	37	
	全麻抜歯 入院9日間	25	
	IV-S (ﾌﾞﾛｯﾄﾞ+ﾏﾞﾞﾗﾑVer) 入院3日間	23	
	全麻抜歯 入院10日間 2日前入院	15	
	全麻抜歯 入院7日間	15	
	全麻嚢胞 入院10日間 2日前入院	7	
	全麻嚢胞 入院9日間	4	
	IV-S (ﾌﾞﾛｯﾄﾞ+ﾏﾞﾞﾗﾑVer) 入院8日間	3	
	全麻嚢胞 入院4日間	3	
	全麻抜歯 入院5日2日前入院	3	
	IV-S (ﾌﾞﾛｯﾄﾞ+ﾏﾞﾞﾗﾑVer) 入院4日間 前日入院	3	
	IV-S (ﾏﾞﾞﾗﾑVer) 入院3日間	2	
	IV-S (ﾏﾞﾞﾗﾑVer) 入院8日間	2	
	IE 8日間入院	1	
	IV-S (ﾌﾞﾛｯﾄﾞ+ﾏﾞﾞﾗﾑVer) 入院9日間 前日入院	1	
	抗血栓+IE 8日間入院	1	
	IV-S (ﾏﾞﾞﾗﾑVer) 入院3日間 ㊦	1	
	全麻抜歯 入院7日間 セレコ	1	
	IV-S (ﾌﾞﾛｯﾄﾞ+ﾏﾞﾞﾗﾑVer) 入院3日間 ㊦	1	
	cet+バクリ 1回目	1	
	抗血栓 8日間入院	1	
	産科婦人科	経産分娩 (5日間用)	195
		経産分娩 (4日間用)	137
★新生児 健常新生児 (経産分娩5日間用)		73	
★新生児 健常新生児 (経産分娩4日目用)		61	
★新生児 健常新生児 (帝王切開6日間用)		49	
★新生児 病児 (経産分娩5日目用)		48	
★腹式帝王切開術 (6日間) 未破水/GBS(-)セファゾリン		43	
★新生児 健常新生児 (帝王切開7日間用)		35	
★腹腔鏡下卵巣/付属器手術 (入院：6日間) 9/26新		30	
★新生児 病児 (経産分娩4日目用)		29	
★レーザー円錐切除術/TCR 1日前入院 9/26最新		26	
★新生児 病児 (帝王切開7日間用)		25	
★新生児 病児 (帝王切開6日間用)		25	
★婦人科悪性手術 (PANまで) 2日前～		25	
★入院中の緊急腹式帝王切開術 (7日間) 未破水/GBS(-)		24	
★婦人科良性 (子宮全摘) 手術 2日前入院 9/26最新		24	
★腹式帝王切開術 (7日間用) 未破水/GBS(-)		23	
新生児 健常新生児 (経産分娩5日間用)		23	
★腹腔鏡下卵巣/付属器手術 (入院：6日間)		22	
★婦人科良性 (卵巣腫瘍) 手術 2日前入院 9/26最新		22	
新生児 健常新生児 (経産分娩4日目用)		20	
★入院中の緊急帝切 (6日間) 未破水/GBS(-)セファゾリ		20	
★婦人科悪性手術 (PANまで) 2日前～：9/26最新		20	
★レーザー円錐切除術/TCR 1日前入院		17	
★婦人科悪性 (術式が良性ATHに準じ) 2日前 9/26新		17	
★婦人科良性 (子宮全摘) 手術 2日前入院		16	
★入院中の緊急帝切 (7日間) GBS(+)/未検スルバシリン		15	
入院中の緊急帝切 (6日間用) 未破水/GBS(-)セファゾリ		14	
★婦人科良性 (卵巣腫瘍) 手術 2日前入院		13	
★入院中の緊急帝切 (6日間) GBS(+)/未検スルバシリン		12	
婦人科良性手術 1日前入院		11	
★入院中の緊急腹式帝王切開術 (7日間) 破水/GBS(-)		10	
新生児 健常新生児 (帝王切開7日間用)		10	
新生児 病児 (帝王切開6日間用)		10	
新生児 病児 (経産分娩5日目用)		9	
★腹式帝王切開術 (6日間) GBS(+)/未検スルバシリン		9	
婦人科悪性手術 (PANまで) 2日前～		9	

診療科	クリニカルパス名	適用数
	★婦人科悪性（術式が良性卵巣に準じ）2日前 9/26新	9
	★入院中の緊急帝王切（6日間）破水/GBS(-)セフメタゾ-	9
	新生児 健常新生児（帝王切開6日間用）	9
	新生児 病児（経膈分娩4日目用）	8
	腹式帝王切開術（7日間用）未破水/GBS(-)	8
	レーザー円錐切除術/TCR 1日前入院	8
	★婦人科悪性（術式が良性ATHに準じるも） 2日前入院	8
	腹式帝王切開術（6日間用）未破水/GBS(-)セファゾリン	7
	★内臓腫瘍D&C（2泊3日） 9/26最新	7
	★腹式帝王切開術（7日間用）GBS(+)/未検	7
	★流産D&C（2泊3日）	5
	入院中の緊急腹式帝王切開術（7日間用）未破水/GBS(-)	5
	★広汎子宮全摘 2日前～	5
	入院中の緊急帝王切（6日間用）GBS(+)/未検スルバシリン	5
	★内臓腫瘍D&C（2泊3日）	4
	新生児 病児（帝王切開7日間用）	4
	婦人科悪性（術式が良性ATHに準じるも） 2日前入院	4
	★婦人科良性（腔式）手術 2日前～ 9/26最新	4
	★婦人科良性（腔式）手術 2日前～	4
	入院中の緊急帝王切（7日間用）GBS(+)/未検スルバシリン	4
	入院中の緊急帝王切（6日間用）破水/GBS(-)セフメタゾ-	4
	★広汎子宮全摘 2日前～ 9/26最新	4
	入院中の緊急腹式帝王切開術（7日間用）破水/GBS(-)	3
	腹式帝王切開術（6日間用）GBS(+)/未検スルバシリン	3
	R h陰性経膈分娩（4日間用）	2
	絆経膈分娩（4日間用）	2
	婦人科悪性（術式が良性卵巣に準じるも） 2日前入院	2
	腹式帝王切開術（7日間用）GBS(+)/未検	1
	★婦人科悪性手術（PANまで） 2日前～：2020/3/2最新	1
	★婦人科良性（子宮全摘）手術2日前入院2020/3最新	1
	流産D&C（2泊3日）	1
	内臓腫瘍D&C（2泊3日）	1
	★婦人科悪性（術式が良性卵巣に準じるも）2日前入院	1
	★腹腔鏡下卵巣/付属器手術（入院：6日間）2020/3新	1
	婦人科良性（腔式）手術 2日前～	1
	★レーザー円錐切除術/TCR 1日前入院2020/3最新	1
	人工肛門造設術 前日オーダーVer	1
	★婦人科良性（卵巣腫瘍）手術2日前入院2020/3最新	1
耳鼻咽喉科	鼻・全・AM	147
	睡眠ポリグラフ（PSG）	95
	鼻・全・PM	67
	鼓室形成術（成人）	65
	甲状腺半切	59
	鼻・全・喘息 AM	55
	成人扁桃摘	33
	甲状腺全摘	30
	喉頭微細手術	18
	頭頸部手術	17
	耳下腺良性腫瘍手術	17
	小児扁桃摘（6-8歳）	16
	突発性難聴（100mg）	14
	小児扁桃摘（3-5歳）	13
	顎下腺良性腫瘍手術	12
	鼻・全・喘息 PM	11
	突発性難聴（60mg）	9
	小児扁桃摘（9-11歳）	9
	顔面神経麻痺（ハント麻痺100mg）	8
	顔面神経麻痺（ベル麻痺100mg）	7
	鼓膜形成、鼓膜チューブ留置（小児6-8歳）	5

診療科	クリニカルパス名	適用数
	鼓室形成術（小児6-8歳）	4
	鼓膜チューブ留置（幼児3-5歳）	4
	β鼓膜形成術（成人 局麻）111222	3
	顔面神経麻痺（ベル麻痺60mg）	3
	鼓膜形成、鼓膜チューブ留置（小児12-15歳）	3
	睡眠ポリグラフ検査（P S G）医療者用	2
	鼓膜形成、鼓膜チューブ留置（小児9-11歳）	2
	小児扁桃（12-15歳）	2
	鼓室形成術（小児9-11歳） 修正	2
	β鼓膜形成術（成人 全麻）	2
	鼻・喘・局・AM	1
	β鼓膜形成術（成人 局麻）	1
	鼓室形成術（幼児3-5歳） 修正	1
	鼓室形成術（幼児3-5歳）	1
小児外科	短期入院手術D（9ヶ月～）Ver.4	72
	SILPEC D（9ヶ月～）	66
	虫垂（30kg以上）CMZ1gx3	16
	虫垂（22-30kg）CMZ0.75gx3	6
	短期入院手術A（新生児～3ヶ月）Ver.4	6
	虫垂（22kg以下）CMZ0.5gx3	3
	短期入院手術B（4～6ヶ月）Ver.4	2
	SILPEC B（4～6ヶ月）	1
	SILPEC C（7～8ヶ月）	1
	短期入院手術C（7～8ヶ月）Ver.4	1
消化器内科	大腸EMR2泊3日	223
	TACE（入院翌日AM 左上腕アプローチ）	86
	胃ESD/EMR（N）	68
	大腸ESD	47
	E U S - F N A	32
	胃ESD/EMR（P）	18
	下部小腸内視鏡	9
	TACE（入院翌日AM 右ソ径アプローチ）	8
	EIS	7
	下部小腸内視鏡（AM）観察のみ	7
	E R C P チューブ交換	6
	胃ESD/EMR	3
	総胆管結石除去術	2
	下部小腸内視鏡（AM）バルーン拡張術	2
	消内RFA	2
	A P C 地固め	2
	食道静脈瘤（AS・A P C 地固め）	1
	大腸EMR1泊2日	1
	E R C P	1
	上部小腸内視鏡	1
出血性胃潰瘍	1	
心血管内科	CAG2泊3日	465
	入院中CAG（マップ）	207
	PCI2泊3日	170
	睡眠ポリグラフ（PSG）	84
	入院中患者新規PMI用	75
	【マップ】入院中CAG	63
	入院中PCI（マップ）	62
	PCI2泊3日CKD	59
	EPS+ABL（アスピリン不要）CP仕様	46
	PV-isolation用（アスピリン要）CP仕様	43
	CAG1泊2日右上肢	38
	A M I 10日コース	32
	CAG1泊2日左上肢	30
	P M E x バス仕様	29

診療科	クリニカルパス名	適用数
	CAG2泊3日 (HD)	24
	入院中PCI (マップ) CKD	23
	EPS+ ABL (アスピリン要) CP仕様	21
	【マップ】入院中PCI	21
	新規PMI (火・木入院用)	20
	TF-TAVI(術後指示のみ)	20
	【マップ】入院中CAG (HD)	20
	CAG1泊2日左上肢 (剃毛あり)	19
	TAVI(入院中,術前検査/金曜日検査して月曜日TAVI)	16
	【マップ】入院中PCI (CKD)	12
	PV-isolation用 (火曜入院、アスピリン要) CP仕様	11
	新規PMI (木入院、第3土曜用)	11
	TF-TAVI(木曜日入院,月曜日TAVI)	11
	【マップ】入院中PCI (CKD) (HD)	11
	CAG1泊2日右上肢 (剃毛あり)	10
	Ex-PMI用	10
	Ex-PMI用 (救外OPE室)	10
	PCI2泊3日CKD (HD)	9
	CAG1泊2日 (HD)	8
	AMI 14日コース	7
	ヘッドアップチルト用	7
	入院当日PMI用	6
	入院中患者新規CRT用	6
	EPS+ ABL (アスピリン不要)	5
	入院中 EPS+ ABL (アスピリン不要)	5
	急性大動脈解離バス stanford B	4
	EPS+ ABL (アスピリン要)	4
	AMI 10日コース (NSあり)	4
	PV-isolation用 (Cryo、アスピリン要) CP仕様	3
	入院中患者Ex-PMI用	3
	PV-isolation用 (Cryo 火曜入院、アスピリン要) CP仕	2
	翌日午後CAG(透折)	2
	翌日午後PCI(透折)	2
	AMI 21日コース	2
	DC入院用 (フィリップス、脂4分画なし)	2
	入院当日Ex-PMI用	1
	添付文書テスト用	1
	入院中 EPS+ ABL (アスピリン要)	1
心臓血管外科	③開心術術前処置 (弁膜症、胸部大動脈瘤)	102
	入院時 (指示、検査) +術前リハビリ	101
	⑧弁膜症	67
	EVAR 短期バス	56
	入院時 (指示、検査) 非開心術	39
	②開心術術前処置 (CABG)	37
	⑫TAA	36
	内シャント造設	24
	TEVAR 短期バス	22
	②CABG・DM (+)	22
	①CABG	20
	⑧血管内治療バス	17
	④AAA・ASO開腹術術前	16
	⑤非開腹術術前処置	15
	②開心術術前処置HD患者 (CABG)	14
	TF-AVI (病棟直帰)	13
	TAVI(入院時,検査)	11
	⑨弁膜症・DM) (+)	11
	ASO・DM・HD	10
	⑩弁膜症・HD	10
	③開心術術前処置HD患者 (弁膜症、胸部大動脈瘤)	9

診療科	クリニカルパス名	適用数
	③CABG・DM (+)・HD	8
	AAA	8
	ASO	6
	④CABG・HD	6
	AAA, DM	5
	④TAA、凝固	5
	②弁膜症 火	5
	③CABG 木	4
	①弁膜症・HD・DM	4
	⑬TAA・DM (+)	3
	TEVAR(I C U 帰室 転棟)	3
	TEVAR(病棟直帰)	3
	⑤CABG・凝固 (+)	3
	AAA・HD	3
	ASO・凝固	3
	⑧コイル塞栓術前処置	2
	ASO・DM	2
	弁膜症緊急手術 (ICU長期の時)	2
	AAA, anticoagulant(WF)	2
	varicose vein (新)	2
	CABG緊急手術 (ICU長期の時)	2
	②CABG 火	2
	④弁膜症 金	2
	⑥CABG・凝固 (+)・DM (+)	2
	DAA緊急手術 (ICU長期の時)	1
	術前心リハ	1
	①弁膜症 月	1
	④ステントグラフト 金	1
	③AAA 木	1
	⑦CABG・凝固 (+)・HD	1
	④TAA 木	1
	TF-TAVI(術後指示のみ)	1
	TA-AVI	1
	AAA, K-free	1
腎臓高血圧科	シャントPTA	236
	腎生検 前日入院	33
	入院中 腎生検	18
	胃ESD/EMR (N)	1
整形外科	ミエログラフィー	195
	胸腰椎後方固定術 火曜日	26
	側彎症後方固定術 火曜日	25
	右THA 月曜日手術 2017.7.-	25
	胸腰椎後方固定術 木曜日	23
	側彎症ロット延長術 木曜日	18
	肩関節鏡(バンカート、腱板)月曜日 2017.6.-	18
	側彎症後方固定術 木曜日	17
	側彎症ロット延長術 火曜日	17
	左TKA-月曜日手術 2017.4.-	16
	半月板-縫合術-月曜日手術 2017.7.-	16
	右TKA-月曜日手術 2017.4.-	15
	左THA 月曜日手術 2017.6.-	14
	胸腰椎後方固定術(ハイリスク) 木曜日	13
	胸腰椎後方固定術 木曜日 ★2020.1.11.	11
	頸椎椎弓形成術 火曜日	10
	胸腰椎前方固定術 木曜日	10
	胸腰椎前方固定術 火曜日	9
	腰椎後方除圧術 木曜日	9
	腰椎後方除圧術 火曜日	7
	胸腰椎後方固定術 火曜日 ★2020.1.11.	7

診療科	クリニカルパス名	適用数
	半月板-切除術-月曜日手術 2017.4.-	6
	胸腰椎後方固定術(ハイリスク) 火曜日 2018.1.-	6
	ACL-月曜日手術 2017.4.-	6
	右THA-水曜日手術 2017.6.-	6
	胸腰椎前方固定術 木曜日★2020.1.11.	5
	頸椎椎弓形成術 木曜日	5
	右TKA-水曜日手術 2017.4.-	5
	側彎症後方固定術 火曜日★2020.1.11.	5
	腰椎後方除圧術 火曜日★2020.1.11	4
	胸腰椎前方固定術 火曜日★2020.1.11	4
	両側TKA-月曜日手術 2017.4.-	4
	左THA-水曜日手術 2017.4.-	4
	頸椎後方固定術 木曜日	4
	肩人工関節置換術 器具固定 月曜日	3
	胸腰椎前方固定術(ハイリスク) 火曜日	3
	腰椎後方除圧術 木曜日★2020.1.11.	3
	腰椎後方除圧術(ハイリスク) 木曜日2017.12.-	3
	頸椎椎弓形成術(ハイリスク) 木曜日 2017.12.-	3
	右TKA-水曜日手術 2019.8.-	3
	肩人工関節置換術 月曜日 デゾー固定 2017.7.-	3
	頸椎椎弓形成術 木曜日 ★2020.1.11.	3
	側彎症後方固定術 木曜日★2020.1.11.	3
	大腿骨頸部骨折：人工骨頭挿入術-月曜日手術 2017.6.-	3
	左TKA-水曜日手術 2017.4.-	2
	頸椎椎弓形成術(ハイリスク) 火曜日 2017.12.-	2
	頸椎後方固定術 火曜日	2
	頸椎後方固定術(ハイリスク) 火曜日	2
	開胸・胸腰椎前方固定術 木曜日	2
	肩関節鏡(バンカート、腱板)水曜日 2017.6.-	2
	側彎症後方固定術 (ハイリスク) 木曜日2017.12.-	2
	半月板-縫合術-水曜日手術 2017.4.-	1
	開胸・胸腰椎前方固定術(ハイリスク) 火曜日	1
	両側TKA-月曜日手術 2019.12.-	1
	大腿骨骨折：ガンマネイル ハイリスク-月曜日手術	1
	大腿骨頸部骨折：人工骨頭挿入術-月曜日手術	1
	大腿骨骨折：ガンマネイル-水曜日手術	1
	前方 頸椎固定術 火曜日	1
	大腿骨骨折：髄内釘手術 (ハイリスク) -月曜日手術	1
	大腿骨骨折：髄内釘手術-月曜日手術	1
第一外科	DG バス②	99
	FOLFOX	73
	異径ヘルニア、虫垂炎バス	57
	FOLFOX (月2回目以降)	53
	FOLFIRI	52
	FOLFIRI (月2回目以降)	49
	結腸切除術 (左側結腸)	42
	直腸切除術	40
	SOX	22
	結腸切除術 (右側結腸)	19
	XELOX	15
	T G / L A T G バス ②	15
	人工肛門閉鎖術	15
	痔瘻、直腸脱、経肛門的腫瘍切除バス	12
	食道ESD	12
	異径ヘルニア ②	3
	腹腔鏡下胆嚢摘出術	3
	痔核バス	2
	ラバコレ バス	2
第二外科	肝臓切除 (胆管空腸吻合無し)	91

診療科	クリニカルパス名	適用数
	ケモバス	85
	大腸ポリペク	72
	FOL FIRI体重・身長対応PASS：BEV (+)	59
	(新) T A I / T A E	58
	(新) 腹腔鏡下胆嚢切除術 (午前出し) 前日入院	56
	藤頭十二指腸切除術 新	52
	F O L F I L I N O X 1 週間	48
	(新) 腹腔鏡下胆嚢切除術 (午後出し) 前日入院	44
	腹腔鏡補助下結腸切除	43
	(新) 局所麻酔下鼠径ヘルニア根治術	39
	G E M + アブラキサン	32
	FOL FIRI体重・身長対応PASS：Panitumumab	24
	LSC第二外科用 (手術2日前入院)	24
	腓体尾部切除	22
	下肢静脈瘤ストリッピング手術 当日入院後手術	22
	FOLFOX-4体重・身長対応PASS：BEV (+)	20
	腹腔鏡補助下直腸切除	20
	開腹大腸切除術	19
	幽門側胃切除術(午前出し) 2日前～	16
	NAC GS療法 (体表面積1.5m2)	16
	(新) 診断血管造影目的入院	15
	回腸人工肛門閉鎖術 前日発動V e r	14
	虫垂切除術 当日手術Ver	14
	FOLFOX-4体重・身長対応PASS：panitumumab	14
	NAC GS療法 (体表面積1.25～1.5m2)	14
	開腹下胆嚢切除術 (午前出し) 前日入院	13
	開腹下胆嚢切除術 (午後出し) 前日入院	12
	肝臓切除 (胆管空腸吻合あり)	12
	経回腸静脈的門脈右枝塞栓術	11
	2週間GEM1000mg/m2+CDDP25mg/m2	11
	人工肛門造設術 前日オーダーV e r	11
	LSC 前日オーダーV e r	9
	(新) T A I / T A E：入院当日施行ver.	9
	FOL FIRI体重・身長対応PASS：BEV(-)	9
	ケモバスPmab仕様	9
	ケモバスBEV仕様	9
	二期的瘻空腸吻合術	7
	痔核根治術 痔瘻根治術	6
	ザ/サ+5FU	6
	CPT-11+Panitumumab	5
	FOL FOXIRI+BEV (+)	5
	ALTA療法	4
	FOLFOX-4体重・身長対応PASS：BEV (-)	4
	開腹大腸切除+肝切除	4
	緊急手術 当日オーダー 末梢点滴V e r	4
	幽門側胃切除術(午後出し) 2日前～	4
	結腸人工肛門閉鎖術 前日発動V e r	4
	E R C P チューブ交換	4
	腹腔鏡下胆嚢摘出術	3
	胃全摘術(午前出し) 2日前～	3
	LSC (手術2日前入院)	3
	内シャント造設	3
	緊急手術 当日オーダー 高カロリー点滴V e r	2
	鼠径ヘルニア、虫垂炎バス	2
	varicose vein (新)	2
	XELOX1.36-1.66m2	2
	イメドナシGEM1000mg/m2+CDDP25mg/m2	2
	輸液群GCハイドレーション (1.4.8クール)	2
	婦人科良性(腔式)手術 2日前～	1

診療科	クリニカルパス名	適用数
	XELOX1.66m2-	1
	E R C P	1
	(CCr 50以上) 腹腔鏡補助下直腸切除	1
	下肢静脈瘤ストリッピング手術	1
内分泌代謝内	糖尿病教育入院 (改訂版)	120
	糖尿病教育入院 (完成版)	50
	糖尿病教育入院	30
	原発性アルドステロン症	10
乳腺科	乳房切除術 (SNB ; AM用)	22
	乳房切除術 (SNB ; AM用) 9/26最新	19
	乳房切除術 (SNB ; PM用)	15
	乳房切除術 (SNB ; PM用) 9/26最新	13
	乳房部分切除術 (SNB ; AM用)	9
	乳房部分切除術 (SNB ; AM用) 9/26最新	8
	乳房部分切除術 (SNB ; PM用) 9/26最新	8
	乳房部分切除術 (SNB ; PM用)	7
	乳房部分切除術 (Ax ; PM用)	7
	乳房切除術 (Ax ; AM用)	6
	乳房切除術 (Ax ; AM用) 9/26最新	5
	乳房切除術 (SNB (再建あり) ; PM用)	5
	乳房部分切除術 (Ax ; AM用)	5
	乳房切除術 (Ax ; PM用)	5
	乳房切除術 (Ax ; PM用) 9/26最新	5
	乳房切除術 (SNB (再建あり) ; AM用) new	3
	乳房切除術 (SNB (再建あり) ; AM用)	3
	乳房切除術 (SNB (再建あり) ; AM用) 9/26最新	3
	乳房部分切除術 (Ax ; PM用) 9/26最新	3
	乳房切除術 (SNB (再建あり) ; PM用) 9/26最新	2
	乳房切除術 (SNB ; AM用) new	2
	乳房部分切除術 (Ax ; AM用) 9/26最新	1
	乳房切除術 (SNB ; PM用) new	1
脳神経外科	脳血管撮影検査v1.2	159
	ガンマナイフ (入院時検査なし)	67
	未破裂脳動脈瘤開頭手術 (水曜日OPE)2015~	43
	慢性硬膜下血腫v1	38
	脳腫瘍 (入院時検査あり) ヒムバット ver	38
	ガンマナイフ (脳腫瘍など) v1.1	33
	未破裂脳動脈瘤開頭手術 (月曜日 Ope)2015~	32
	SAH Fukaya Ver. 2016.2.22	31
	開頭手術一般2015~	23
	脳腫瘍放射線治療	22
	脊髄 頸椎後方手術v1.2 2017	21
	定位的脳生検術	20
	下垂体 v3 負荷試験無 コカイン処方有	18
	頸椎 後方手術v1.2 月曜日入院 2017	17
	脊髄 腰椎手術 v1.3 月曜日入院2017	15
	脳腫瘍 (入院時検査なし) ソルラクト ver	13
	血管内 CAS	10
	脊髄腫瘍 (2017年版) v1 月曜日入院	9
	腰椎手術 (myeloなし) v1.3 月曜日入院2017	8
	C o i l (未破裂脳動脈瘤コイル塞栓)	8
	C o i l (動脈瘤以外のコイル塞栓)	6
	未破裂脳動脈瘤開頭手術 (金曜日OPE)2015~	6
	CAS 腎機能低下用	5
	アバステン	5
	慢性硬膜下血腫 (翌日手術)	5
	脳腫瘍 (入院時検査あり) ソルラクト ver	5
	MVD前々日入院_外来検査未 水曜日入院	5
	脳血管撮影検査v1.2MAP用	5

診療科	クリニカルパス名	適用数
	血管内 Coil (脳動脈瘤)	4
	ガンマナイフ (AVM) v1.1	4
	てんかん術前検査 (成人)	4
	CAS以外のステント	4
	血管内 CAS以外のステント	4
	血管内 CAS 腎機能低下用	4
	血管内 coil (動脈瘤以外)	3
	脳血管撮影検査 (当日入院)	3
	聴神経腫瘍new 金曜日入院	3
	脊髄造影検査 (2012年版) v1.3	2
	Gliomaの放射線・化学療法	2
	CEA手術MAP用 水曜日入院	2
	バイパス手術 金曜日 入院	2
	血管内 SAH コイル	2
	聴神経腫瘍new 月曜日入院	2
	てんかん手術 (術後検査は別途入院) 金曜日入院	2
	てんかん術後検査 (1泊2日)	1
	MVD前々日入院_外来検査済 土曜日入院	1
	小脳橋角部腫瘍new 金曜日入院	1
	血管内 Coil (動脈瘤以外) 腎機能低下用	1
	てんかん術後検査 (2泊3日)	1
	Coil (脳動脈瘤以外) 腎機能低下用	1
	頸椎前方手術 v1.2 月曜日入院	1
	脊髄 頸椎前方手術 v1.2	1
	CAS 金谷用	1
	Coil (未破裂脳動脈瘤) 腎機能低下用	1
	脊髄 キアリ奇形手術 2019	1
	CAS以外のステント 腎機能低下用	1
	眼窩内腫瘍v1 月曜日入院	1
	聴神経腫瘍new 水曜日入院	1
	バイパス手術 水曜日入院	1
脳神経内科	睡眠ポリグラフ (PSG)	152
	睡眠ポリグラフ (PSG) + 睡眠潜時反復検査 (MSLT)	39
	睡眠ポリグラフ検査 (PSG) 医療者用	1
	排泄機能C	91
	TUR-P・TUEB (手術2日前入院)	32
	LSC (手術2日前入院)	15
	膀胱水圧拡張術 (手術2日前入院)	14
	TUI (手術2日前入院)	8
	仙骨神経刺激装置植込術 (手術2日前入院)	6
	人工尿道括約筋植込術 (手術2日前入院)	4
	TOT(TVT)手術 (手術2日前入院)	3
	VUR デフラックス注入 (手術2日前入院)	2
	膀胱瘻造設術(2日前入院)	2
	経尿道的膀胱腫瘍切除術(TUR-BT)(2日前)	1
	包莖手術 (手術2日前入院)	1
	TUWL (手術2日前入院)	1
	Ho-LEP (手術2日前入院)	1
	TVM (手術2日前入院)	1
泌尿器科	前立腺生検(PBx)(当日)ver2	195
	ロボット支援下前立腺全摘術(RARP)(1日前)ver2	127
	GC(イメンドあり)	75
	経尿道的膀胱腫瘍切除術(TUR-BT)(2日前)	63
	経尿道的膀胱腫瘍切除術(TUR-BT)(3日前)	38
	ロボット支援下前立腺全摘術(RARP)(1日前)看護指示new	33
	経尿道的尿管結石破碎術(TUL)(2日前)	31
	経尿道的膀胱腫瘍切除術(5-ALATUR-BT)(2日前)-75kg	27
	DOC(day7採血)	27
	腎摘除術(2日前)	27

診療科	クリニカルパス名	適用数
	GCBDC(Aイメンドなし)	23
	経尿道の腎尿管結石破砕術(TUL)(3日前)	23
	副腎摘除術(2日前)	19
	放射線治療	17
	腎部分切除術(2日前)	17
	腎摘除術(3日前)	15
	経尿道の膀胱腫瘍切除術(TUR-BT)(1日前)	12
	精巣摘除(固定)・精索静脈瘤根治・陰嚢水腫(2日前)	11
	腎生検(入院当日生検)	9
	腎尿管全摘術(2日前)	8
	腎部分切除術(3日前)	8
	血管造影(1日前)	8
	CAB(ジェブタナ)(day2ジースタ,day5採血)	7
	副腎摘除術(3日前)	7
	TUR-P・TUEB(手術2日前入院)	7
	BEP(day8,15採血)	7
	腎尿管全摘術(3日前)	6
	経尿道の膀胱腫瘍切除術(5-ALATUR-BT)(2日前)+75kg	6
	膀胱全摘術+回腸導管造設術(TCIC)(3日前)	5
	精巣摘除(固定)・精索静脈瘤根治・陰嚢水腫(1日前)	4
	尿管鏡(2日前)	4
	精巣摘除(固定)・精索静脈瘤根治・陰嚢水腫(当日)	4
	高線両率組織内照射(HDR)(1日前)	4
	膀胱全摘術+回腸導管造設術(TCIC)(2日前)	4
	前立腺全摘術(RRP)(1日前)	4
	経皮経尿道の腎結石破砕術(TAP)(2日前)	3
	精索静脈瘤塞栓術(AG)(1日前)	3
	経尿道の膀胱腫瘍切除術(5-ALATUR-BT)(1日前)-75kg	3
	後腹膜リンパ節郭清術(2日前)	3
	副腎摘除術(1日前)	2
	TUVL(手術2日前入院)	2
	経皮経尿道の腎結石破砕術(TAP)(3日前)	2
	TUVL排泄(手術2日前入院)	2
	血管造影(当日)	2
	TUVL排泄(手術3日前入院)	2
	経尿道の腎尿管結石破砕術(TUL)(1日前)	2
	精巣摘除(固定)・精索静脈瘤根治・陰嚢水腫(3日前)	2
	TUR-P排泄(手術2日前入院)	2
	腎盂形成術(2日前)	2
	前立腺全摘術(RRP)(3日前)	1
	膀胱水圧拡張術(手術2日前入院)	1
	TUI排泄(手術2日前入院)	1
	腎摘除術(1日前)	1
	膀胱全摘+尿管皮膚瘻(2日前)	1
	TUR-P排泄(手術3日前入院)	1
	包莖手術(手術2日前入院)	1
	環状切除術(2日前)	1
	尿管摘除術(2日前)	1

■ 10. がん化学療法

10-1. 化学療法レジメン数

2019年度	2019年										2020年			合計
	4月	5月	6月	7月	8月	9月	10月	11月	12月	1月	2月	3月		
登録	5	8	3	0	8	399	713	71	22	14	0	2	1245	
累計	170	178	181	181	189	588	1301	1372	1394	1408	1408	1410	1410	

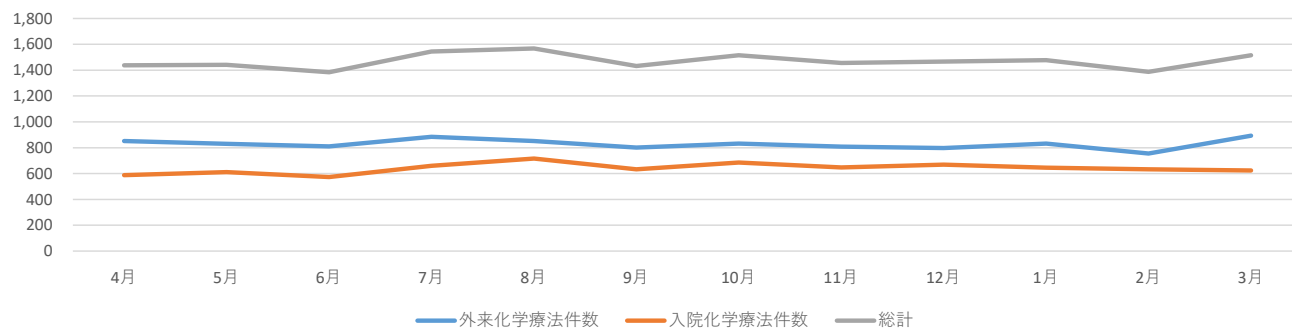
化学療法レジメン数



10-2. 化学療法施行件数

2019年度	2019年										2020年			合計
	4月	5月	6月	7月	8月	9月	10月	11月	12月	1月	2月	3月		
外来化学療法件数	851	830	811	884	852	801	831	808	798	832	755	893	9,946	
入院化学療法件数	587	612	573	660	716	632	685	647	669	645	632	623	7,681	
総計	1,438	1,442	1,384	1,544	1,568	1,433	1,516	1,455	1,467	1,477	1,387	1,516	17,627	

化学療法施行件数



10-3.化学療法レジメン別の適用症例数

診療科	レジメン名	適用数
リウ膠原内科	アバ`タセブ`ト 500mg/body (体重60kg未満)	110
	infliximab 300mg/body	91
	infliximab 400mg/body	77
	tocilizumab (1000mg/body : Bw 125kg) : キャッスルマン病	49
	infliximab 200mg/body	48
	アバ`タセブ`ト 750mg/body (体重60kg以上100kg未満)	41
	オレンシア 500mg/body (体重60kg未満)	40
	tocilizumab (400mg/body : Bw 50kg)	40
	リツキシマブ BS(顕微鏡的多発血管炎)	34
	レミケド` 400mg/body	31
	tocilizumab (480mg/body : Bw 60kg)	31
	入院 エンドキサンパルス 500mg/body	30
	tocilizumab (480mg/body : Bw 60kg) : キャッスルマン病	30
	リツキシサン (2回目以降)	28
	tocilizumab (560mg/body : Bw 70kg)	24
	tocilizumab (520mg/body : Bw 65kg)	23
	infliximab 600mg/body	23
	tocilizumab (560mg/body : Bw 70kg) : キャッスルマン病	22
	レミケド` 300mg/body	22
	infliximab 500mg/body	19
	tocilizumab (440mg/body : Bw 55kg)	18
	tocilizumab (320mg/body : Bw 40kg)	17
	tocilizumab (520mg/body : Bw 65kg) : キャッスルマン病	13
	エンドキサンパルス	12
	オレンシア 750mg/body (体重60kg以上100kg未満)	12
	レミケド` 200mg/body	9
	レミケド` 600mg/body	9
	リツキシサン(顕微鏡的多発血管炎)	9
	アクテムラ (400mg/body : Bw 50kg)	9
	アクテムラ (560mg/body : Bw 70kg)	7
	エンドキサンパルス (外来用)	5
	インフリキシマブ BS 200mg/body	5
アクテムラ (560mg/body : Bw 70kg) : キャッスルマン病 スティル病	5	
tocilizumab (440mg/body : Bw 55kg) : キャッスルマン病	4	
infliximabBS 200mg/body	4	
アクテムラ (480mg/body : Bw 60kg) : キャッスルマン病 スティル病	4	

診療科	レジメン名	適用数
	外来 エンドキサンパルス 500mg	3
	アケテムラ (480mg/body : Bw 60kg)	3
	エンドキサンパルス (入院用500mg)	3
	インフリキシマブ BS 500mg/body	2
	リツキサン(ネフローゼ・リウマチ)	2
	リツキサン (初回)	2
	エンドキサンパルス (入院用750mg/m ²)	1
	tocilizumab (720mg/body : Bw 90kg)	1
	入院 エンドキサンパルス 750mg/m ²	1
	レミケド 700mg/body	1
血液腫瘍内科	SC Bortezomib (週1回)	128
	外来 AraC 単剤	99
	Bortezomib (週1回)	68
	リツキマブ BS 単剤	59
	髄注 MTX	59
	SC Bortezomib (週2回)	49
	DIV Azacitidine	42
	外来 R-CHOP	37
	外来 リツキマブ BS 単剤	35
	Obinutuzumab 単剤	21
	R-MPV 《修正》	20
	G-Bendamustine	18
	R-THPCOP 70歳代	17
	髄注 AraC	17
	APL212 地固め①③ (ATO)	16
	Pralatrexate	16
	R-CHOP	15
	外来 R-Bendamustine	14
	Daratumumab 2回目以降 (生食 500mL)	13
	DeVIC	12
	外来 R-THPCOP 70歳代	12
	mogamulizumab	12
	Nivolumab (赤シキリンパ腫)	11
	ESHAP	10
	外来 R-THPCOP 80歳代	10
	R-MPV	10
	Pevonedistat+Azacitizine (治験・TAK-924)	9
	Daratumumab+Bor 2回目以降 (生食 500mL)	8
	外来 Brentuximab vedotin 単剤	7
	Go療法	7

診療科	レジメン名	適用数
	PECAM	7
	GVHD予防 (MTX)	7
	APL205R 寛解導入療法 (2週目以降) (ATO)	6
	外来 GDP	6
	MEC 4日間 (地固め)	6
	THPCOP 70歳代	6
	CA療法 (寛解導入療法) (補液なし)	5
	Elotuzumab 10mg/kg	5
	外来 DeVIC	5
	DA-EPOCH (Lv.1)	5
	GDP	4
	モガムリズマブ (ポテリジオ)	4
	Hyper CVAD/MA (MA) 《修正》	4
	Hyper CVAD/MA (Hyper CVAD)	4
	R-THPCOP 80歳代	4
	外来 Special C regimen	4
	外来 CAMBOVIP (4w、8w、12w)	4
	外来 VR-CAP (マントル)	4
	AML201 地固め③CBF+ (HD-AraC)	4
	romidepsin	4
	mLSG15 VECF	3
	CHOP	3
	SC Azacitidine	3
	BU/CY	3
	IVAC	3
	GML200 寛解導入療法 (DNR+BH-AC)	3
	MEC 6日間 (寛解導入)	3
	外来 CAMBOVIP (5w、11w)	2
	AML201 地固め④ (A-VVV)	2
	CY/TBI	2
	GML219 寛解導入療法 (DNR+AraC)	2
	GML200 地固め② (DNR+VP-16+BH-AC)	2
	Flu/Mel 140/TBI	2
	サイモグロリン	2
	THPCOP 80歳代	2
	G-CHOP	2
	VR-CAP (マントル)	2
	AraC単剤	2
	mLSG15 VCAP	2
	Hyper CVAD/MA (MA)	2

診療科	レジメン名	適用数
	外来 THPCOP 70歳代	2
	外来 CAMBOVIP (1w、7w)	2
	CA療法 (地固め)	2
	外来 CAMBOVIP (2w、6w、10w)	2
	外来 CAMBOVIP (3w、9w)	2
	MPV	2
	mLSG15 AMP	2
	EV	1
	G-CVP	1
	(仮) MPV	1
	GML200 地固め① (MIT+BH-AC)	1
	アドセトリス	1
	CA/CY/TBI	1
	ALL B12 髄注 3才以上	1
	GML200 地固め③ (ACR+BH-AC)	1
	TBI/CPA	1
	外来 ABVD	1
	DA-EPOCH (Lv.2)	1
	CA療法 (寛解導入療法)	1
	外来 G-CHOP	1
	外来 BEACOPP	1
	CODOX-M	1
	GML219 地固め① (MIT+AraC)	1
	Bortezomib (週2回)	1
	DeVIC 《修正》	1
	SMILE	1
	R-Bendamustine	1
	TBI/CY	1
	AML201 地固め③ (ACR+AraC)	1
	寛解導入療法(M6 赤白血病以外の時)	1
	HD AraC+MIT (HAM)	1
	ALL B12 髄注 初回 3才以上	1
	APL212 地固め④ (Go)	1
	ABVD	1
呼吸・アレ内	ペンブロリズマブ療法 (呼外、呼アレ共通)	109
	PEM+BEV	106
	アテゾリズマブ (テセントリク) 療法 呼外呼アレ共通	96
	CBDCa + ABI	78
	デュルバルマブ (イミフィンジ)	76
	CBDCa+VP-16	74

診療科	レジメン名	適用数
	PEM	61
	ペムプロリズマブ+PEM:メンテナンス	57
	オプジーボ(非小細胞肺癌) 240mg/body	57
	CBDCA+VP-16 (小細胞肺癌) アレ内	36
	ペムプロリズマブ+CBDCA+PEM アレ内	36
	ABI	36
	CBDCA+PEM	32
	CBDCA+nabPTX アレ内	31
	DTX+ラムシルマブ アレ内	26
	ペムプロリズマブ+CBDCA+PEM	24
	CBDCA+CPT-11	21
	DOC+サイラムザ	21
	CBDCA+PEM+BEV	18
	デュルバルマブ アレ内	18
	ペムプロリズマブ+CBDCA+nab-PTX アレ内	17
	DOC	17
	ニボルマブ(非小細胞肺癌) アレ内	17
	CBDCA+VP-16+アテゾリズマブ	13
	CBDCA+VNR(day1.8) 分割投与+RT	12
	nabPTX(非小細胞肺癌) アレ内	11
	ペムプロリズマブ(非小細胞肺癌) アレ内	10
	アテゾリズマブ アレ内	10
	DTX(非小細胞肺癌) アレ内	9
	CBDCA+PEM+アバスチン アレ内	8
	CBDCA(Day1.8)+VNR(Day1.8)分割投与	8
	PEM+アバスチン アレ内	8
	CBDCA+VP-16+Atezolizumab	7
	AMR	7
	CBDCA+CPT-11(小細胞肺癌) アレ内	7
	PEM アレ内	7
	ペムプロリズマブ+PEM:維持療法 アレ内	7
	イリノテカン(CPT-11)	5
	AMR アレ内	5
	CBDCA+S-1 アレ内	5
	VNR(非小細胞肺癌) アレ内	4
	CBDCA+PEM アレ内	4
	CBDCA(Day1)+VNR(Day1.8)一括投与	4
	CBDCA+S-1	4
	CPT-11(肺癌) アレ内	3
	ペムプロリズマブ+CBDCA+nab-PTX	3

診療科	レジメン名	適用数
	アテゾ`リス`マブ`+CBDCA+nabPTX	3
	アテゾ`リス`マブ`+アバ`スチン+CBDCA+PTX	3
	アレ内`ニボ`ルマブ` (非小細胞肺癌)	3
	Weekly PTX (頭部血管肉腫)	2
	AI	2
	CDDP+VNR	2
	エルロチニブ`+アバ`スチン`アレ内	2
	GS(膵がん) 消化器内科	1
	CBDCA+VNR (day1.8) 分割投与	1
	CDDP+VNR+RT(day1.8.22.29 分割投与)	1
	DXR (軟部肉腫)	1
	CBDCA (day1) +VNR (day1.8)	1
呼吸器外科	CBDCA+ABI(呼外)	38
	PEM/BV 療法 (maintenance)	35
	オブジーボ (非小細胞肺癌) 240mg/body (呼外)	31
	ペンプロリズマブ療法 (呼外)	26
	CBDCA+nabPTX 呼外	14
	ニボ`ルマブ` (非小細胞肺癌) 呼外	12
	オブジーボ (非小細胞肺癌) 240mg/body	11
	BEV	10
	PEM	10
	DOC	10
	CDDP+VNR (short hydration)	8
	PEM+アバ`スチン維持療法 呼外	6
	CBDCA+PEM+アバ`スチン 呼外	5
	MMC局所塗布	5
	ベムプロリズマブ+PEM:メンテナンス	4
	CBDCA+nabPTX 呼外	4
	CBDCA/PEM/BV 療法	3
	CBDCA+ABI	2
	入院 エンドキサンバ`ルス 500mg/body	1
	CDDP+CPT-11	1
	ベ`ムブ`ロリス`マブ`+CBDCA+PEM 呼外	1
	CBDCA+ABI+BeV療法 (呼外、呼アレ共通)	1
口腔外科	ニボ`ルマブ` (頭頸部がん) 口腔外科	34
	セツキシマブ` (2回目以降・頭頸部がん) 口腔外科	16
	E R B I T U X+パクリタキセル2回目以降 修正版	15
	CDDP-RT (頭頸部がん) 口腔外科	13
	CDDP動注 (セルジ`ンガ`-法)	5
	外来 PTX+セツキシマブ` (2回目以降・頭頸部がん) 口腔外科	3

診療科	レジメン名	適用数
	セツキシマブ（初回・頭頸部がん）口腔外科	3
	CDDP+PTX（頭頸部がん）	3
	入院 PTX+セツキシマブ（2回目以降・頭頸部がん）口腔外科	2
	PTX+セツキシマブ（初回・頭頸部がん）口腔外科	2
産科婦人科	入院 TC（PTX+CBDCA・卵巣がん 子宮がん）	156
	外来 TC（PTX+CBDCA・卵巣がん 子宮がん）	40
	入院 PTX+CBDCA+アハ ⁺ スチン（卵巣がん・子宮頸がん）	32
	入院 DC(DTX+CBDCA・卵巣がん）	28
	外来 アハ ⁺ スチン メンテナス（卵巣がん・子宮頸がん）	16
	入院 WeeklyNDP+RT	13
	入院 PLD+アハ ⁺ スチン	11
	入院 WeeklyPTX+アハ ⁺ スチン（卵巣がん）	11
	外来 DXR(卵巣がん・子宮体がん)	11
	入院 TN	10
	外来 GEM+アハ ⁺ スチン	9
	入院 PLD	8
	BEP（卵巣胚細胞性腫瘍）	8
	外来 BEP/PVB（BLM day9,16）	6
	外来 PLD+アハ ⁺ スチン	5
	AP	5
	外来 CPT-11（卵巣がん）	5
	MTX（絨毛性疾患）	4
	外来 PTX+CBDCA+アハ ⁺ スチン（卵巣がん・子宮頸がん）	4
	外来 WeeklyPTX（卵巣がん・子宮頸がん）	4
	入院 TC（PTX+CBDCA・子宮がん 卵巣がん）	3
	入院 CPT-11+NDP	3
	入院 WeeklyCDDP+RT(子宮頸がん)	2
	外来 エリア ⁺ リン（子宮肉腫・子宮内膜間質肉腫）	2
	パ ⁺ ムア ⁺ ロリス ⁺ マブ（MSI-high）共通	2
	DP（子宮体がん）	2
	入院 WeeklyTC（PTX+CBDCA・卵巣がん 子宮がん）	2
	外来 TC（PTX+CBDCA・子宮がん 卵巣がん）	2
	外来 CPT-11+NDP	2
	外来 PLD	2
	入院 PLD-C	2
	入院 アハ ⁺ スチン メンテナス（卵巣がん・子宮頸がん）	2
	外来 WeeklyPTX+アハ ⁺ スチン(卵巣がん)	2
	ニボ ⁺ ルマブ（悪性黒色腫）	2
	入院 GEM+アハ ⁺ スチン	1
	入院 DXR(卵巣がん・子宮体がん)	1

診療科	レジメン名	適用数
	入院 エリアリン (子宮肉腫・子宮内膜間質肉腫)	1
	外来 DC(DTX+CBDCA・卵巣がん)	1
	入院 GC (GEM+CBDCA・卵巣がん)	1
	入院 DG(DTX+GEM・子宮平滑筋肉腫)	1
	エボルマブ (胃がん)	1
	PVB(卵巣がん)	1
	外来 アバスタブ モナタス (子宮頸がん・卵巣がん)	1
	入院 dose dense TC (PTX+CBDCA・卵巣がん)	1
	入院 CBDCA(卵巣がん)	1
	耳鼻咽喉科	Weekly CBDCA+RT
セツキシマブ (2回目以降・頭頸部がん) 耳鼻科		24
エボルマブ (頭頸部がん) 耳鼻科		22
CDDP+RT (頭頸部がん) 耳鼻科		19
TPF (頭頸部がん)		8
セツキシマブ (初回・頭頸部がん) 耳鼻科		3
FP (頭頸部がん)		2
CDDP+VP-16 (頭頸部がん) 耳鼻科		1
FP+セツキシマブ (2回目以降)		1
FP+セツキシマブ (初回)		1
小児科	アクトムラ小児 (全身型若年性特発性関節炎、キャッスルマン病)	31
	ALL B12 髄注 3才以上	24
	アクトムラ小児 (若年性特発性関節炎)	16
	AML-12 強化療法2 HCE	11
	AML-12 強化療法1 sECM	5
	DS-ALL2016 維持療法SR エントキサン キロザイト	5
	ALL T11 強化療法 SR M+L	5
	レミケド小児 (腸管型ペーチェット)	5
	ALL T11 髄注 3才以上	5
	ALL T11 強化療法 SR M+L ロイテ	5
	NB 中間リスク LI-D 10kg未満	4
	ALL B12 早期強化療法 IB	4
	ALL B12 強化療法 M2 SR	4
	DS-ALL2016 維持療法SR オンコピン	4
	ALL B12 再寛解導入療法Ⅲ Week1-2	3
	ALL B12 強化療法 M5+L ロイテ	3
	ALL B12 強化療法 M5+VL HR	3
	ALL B12 再寛解導入療法Ⅲ ロイテ	3
	ALL B12 再寛解導入療法Ⅲ Week3-4	2
	ALL B12 髄注 初回 3才以上	2
	ALL B12 寛解導入療法 IA4	2

診療科	レジメン名	適用数
	DS-ALL2016 髄注 3才以上	2
	リツキサン (440mg/body : 身長138.4cm～) : 初回セ	2
	AML-12 寛解導入療法1A ECM	2
	TEMIRI療法	2
	AML 移植後化学療法 アザシチジン	2
	リツキサン (500mg/body : 身長148.2cm～) : 初回セ	1
	ホシア小児	1
	ALL B12 寛解導入療法 IA4 ロイセ	1
	AML-12 髄注 3歳以上	1
	AML-12 寛解導入療法1B HD-ECM	1
	ALL B12 寛解導入療法 IA2 ロイセ	1
	ALL B12 早期強化療法 IB+L ロイセ	1
	ALL T11 再寛解導入療法 SR II A+L	1
	ALL B12 早期強化療法 IB+L 2回目のエンドキサン	1
	DS-ALL2016 髄注 1才未満	1
	リツキサン (420mg/body : 身長135.2cm～) : 初回セ	1
	ALL T11 再寛解導入療法 SR II A+L ロイセ	1
	リツキサン (490mg/body : 身長147.3cm～) : 初回セ	1
	GVHD予防 shortMTX 0.5mg/m2以上 15-10法	1
	リツキサン (身長148.2cm≦ かつ Bw 50.0kg≦) : 初回セ	1
ALL B12 早期強化療法 IB+L	1	
移植前処置 AraC+CY+TBI	1	
ALL T11 早期強化療法 IB 2回目のエンドキサン	1	
ALL B12 寛解導入療法 IA2	1	
小児外科	ALL B12 寛解導入療法 IA4 ロイセ	1
	ALL B12 寛解導入療法 IA4	1
消化器内科	infliximab 300mg/body	196
	infliximab 400mg/body	183
	レミケド 400mg/body	87
	レミケド 300mg/body	80
	GEM+nab-PTX療法	55
	GN 消化器内科	43
	GEM/CDDP	38
	infliximab 600mg/body	30
	infliximab 500mg/body	19
	GEM(膵がん)消化器内科	18
	GC(GEM+CDDP・胆道がん) 消化器内科	11
	G E M / C D D P / T S - 1 (GCS療法)	10
	レミケド 500mg/body	9
	GCS	8

診療科	レジメン名	適用数
	入院 Low dose FP (肝がん)	8
	infliximab 200mg/body	6
	レミケド 600mg/body	6
	infliximab 700mg/body	6
	DIV SP (胃がん)	5
	レミケド 200mg/body	5
	GS(膵がん) 消化器内科	5
	レミケド 1000mg/body	5
	インフリキシマブ BS 300mg/body	3
	GEM 単剤療法	3
	レミケド 900mg/body	2
	infliximab 1000mg/body	2
	インフリキシマブ BS 500mg/body	2
	infliximabBS 300mg/body	2
	Gemsar単剤 800mg/m2	1
	DIV ラムシルマブ +PTX	1
	心血管循環内科	ニボルマブ (胃がん)
腎臓高血圧科	リツキシマブ BS(顕微鏡的多発血管炎)	4
	リツキシマブ(ネフローゼ・リウマチ)	3
	リツキシマブ療法 (ネフローゼ)	2
整形外科	アクトテム (400mg/body : Bw 50kg)	2
	レミケド 500mg/body	2
	アクトテム (440mg/body : Bw 55kg)	2
第一外科	入院 ホート mFOLFOX6+アバスタチン	23
	DIV SP (胃がん)	23
	DIV ラムシルマブ +PTX	22
	ニボルマブ (胃がん)	21
	入院 ホート fos mFOLFOX6+パニツムマブ	21
	DIV SOX (大腸がん)	19
	DIV DS (胃がん)	17
	DIV SOX (胃がん)	17
	ホート fos mFOLFOX6 (胃がん)	16
	ホート SP (胃がん)	15
	ホート TAS-102+アバスタチン	14
	DIV XELOX+アバスタチン	13
	入院 ホート FOLFIRI+アブリルセプト	12
	DIV SOX+アバスタチン	12
	ホート ラムシルマブ +PTX	10
	外来 ホート fos mFOLFOX6+パニツムマブ	9
	DIV TAS-102+アバスタチン	9

診療科	レジメン名	適用数
	ポ-ト fos XELOX+アハ ^{スチン}	9
	ポ-ト fos SOX+アハ ^{スチン}	9
	入院 ポ-ト FOLFIRI (大腸がん)	8
	ポ-ト セツキシマブ (2回目以降・大腸がん)	8
	入院 ポ-ト mFOLFOX6+ハ ^{ニツムマブ}	8
	ポ-ト SOX (胃がん)	8
	DIV ラムシルマブ+Weekly nabPTX	7
	ポ-ト Weekly PTX (胃がん)	7
	DIV DCF (食道がん)	6
	入院 ポ-ト fos mFOLFOX6 (大腸がん)	6
	ポ-ト XP+トラスツズ ^{マブ} BS (2回目以降)	6
	入院 ポ-ト fos mFOLFOX6+アハ ^{スチン}	6
	ポ-ト XELOX (胃がん)	6
	DIV CF (食道がん)	5
	DIV NF	5
	入院 ポ-ト fos FOLFIRI+アハ ^{スチン}	5
	ポ-ト ラムシルマブ+Weekly nabPTX	4
	入院 ポ-ト FOLFIRI+アハ ^{スチン}	4
	外来 ポ-ト fos FOLFIRI+セツキシマブ (2回目以降)	4
	DIV DOS (胃がん臨床試験)	4
	ポ-ト ラムシルマブ	4
	CVC NF	4
	外来 ポ-ト fos FOLFIRI+アハ ^{スチン}	4
	ポ-ト fos CPT-11+セツキシマブ (2回目以降)	4
	DIV S-1+トラスツズ ^{マブ} BS (2回目以降)	4
	入院 ポ-ト FOLFIRI+セツキシマブ (2回目以降)	4
	DIV XP+トラスツズ ^{マブ} BS (2回目以降)	4
	入院 ポ-ト fos FOLFIRI+アフリヘ ^{ルセプト}	4
	ポ-ト XP	4
	DIV SIRB	4
	ポ-ト fos SIRB	4
	DIV Biweekly PTX (胃がん)	4
	ポ-ト fos CPT-11+セツキシマブ (初回)	3
	CVC NF-RT (放射線併用)	3
	DIV DCF-RT (放射線併用)	3
	DIV XELOX (胃がん)	3
	外来 ポ-ト mFOLFOX6+ハ ^{ニツムマブ}	3
	ゾレド ^{ロン酸} 共通	3
	ポ-ト XELOX+トラスツズ ^{マブ} BS (2回目以降)	3
	外来 ポ-ト fos FOLFIRI+アフリヘ ^{ルセプト}	3

診療科	レジメン名	適用数
	DIV Weekly PTX (食道がん)	3
	ニボルマブ (悪性黒色腫)	3
	DIV fos XELOX (大腸がん)	3
	DIV XELOX (大腸がん)	3
	DIV CPT-11 (胃がん)	3
	DIV XP+トラスツズマブ BS (初回)	2
	DIV CF-RT (放射線併用)	2
	ポート 分割 CPT-11+CDDP	2
	CBDCa+CPT-11 (小細胞肺がん) アレ内	2
	DIV NF-RT (放射線併用)	2
	CVC CF (食道がん)	2
	ポート fos XELOX (大腸がん)	2
	入院 DIV mFOLFOX6+アパシチン	2
	DIV DNF	2
	CVC DNF	2
	DIV ラムシルマブ	2
	ポート Biweekly PTX (胃がん)	2
	DIV DNF-RT (放射線併用)	2
	ポート SOX+アパシチン	2
	ポート SIRB	2
	入院 DIV FOLFIRI (大腸がん)	1
	CDDP+PEM+アパシチン(short hydration) 呼外	1
	外来 ポート FOLFIRI+セツキシマブ (2回目以降)	1
	CVC ニボルマブ (食道がん)	1
	外来 ポート FOLFIRI (大腸がん)	1
	外来 ポート fos mFOLFOX6+アパシチン	1
	入院 DIV FOLFIRI+セツキシマブ (2回目以降)	1
	入院 ポート fos FOLFIRI (大腸がん)	1
	DIV Weekly PTX (胃がん)	1
	外来 ポート fos mFOLFOX6+セツキシマブ (2回目以降)	1
	ポート XELOX (大腸がん)	1
第二外科	FOLFIRI+アパシチン 2019年修正 外来	154
	外来 ポート fos FOLFIRI+アパシチン	108
	GC(GEM+CDDP・胆道がん) 二外	79
	GN 二外	73
	外来 ポート FOLFIRI+アパシチン	51
	FOLFIRI 2019年修正 外来	44
	入院 ポート fos FOLFIRI+アパシチン	41
	XELOX 2019年修正	34
	mFOLFOX6+アパシチン 2019年修正 外来	34

診療科	レジメン名	適用数
	外来 ポート fos mFOLFOX6+アパスチン	29
	GS(膵がん・胆道がん) 二外	27
	外来 ポート mFOLFOX6+アパスチン	25
	ポート fos CPT-11+パニツマブ	23
	FOLFIRINOX	23
	入院 ポート fos mFOLFOX6+パニツマブ	19
	mFOLFOX6 2019年修正 外来	18
	外来 ポート fos mFOLFOX6+パニツマブ	18
	外来 ポート fos FOLFIRI (大腸がん)	18
	CPT11+Pmab 2019年修正	18
	外来 ポート fos FOLFIRI+パニツマブ	18
	オプジーボ (胃癌) 240mg/body	13
	入院 ポート fos FOLFIRI (大腸がん)	11
	入院 ポート fos mFOLFOX6+アパスチン	10
	DIV XELOX (大腸がん)	10
	CPT11+Pmab 2019年修正 プロイメンド	9
	DIV ラムシルマブ+Weekly nabPTX	9
	FOLFIRI 2019年修正 外来 プロイメンド	9
	入院 ポート fos FOLFOXIRI+アパスチン CPT-11 150・FU 3000	7
	入院 ポート fos FOLFIRI+パニツマブ	7
	XELOX 2019年修正 プロイメンド	7
	外来 ポート FOLFIRI (大腸がん)	7
	GEM (膵がん・胆道がん) 二外	6
	外来 ポート fos mFOLFOX6 (大腸がん)	6
	DIV fos XELOX (大腸がん)	5
	外来 ポート mFOLFOX6 (大腸がん)	5
	FOLFIRI+パニツマブ 2019年修正 外来プロイメンド	5
	入院 ポート mFOLFOX6+パニツマブ	5
	(ポート) XELOX+アパスチン療法2019年修正プロイメンド	4
	ニボルマブ (胃がん)	4
	ポート fos XELOX+アパスチン	3
	入院 ポート FOLFIRI+アパスチン	3
	入院 TC (PTX+CBDCA・卵巣がん 子宮がん)	3
	DCS (3週1コース) +トラスツマブ BS (2回目以降)	3
	mFOLFOX6 2019年修正 外来 プロイメンド	3
	ポート TAS-102+アパスチン	3
	(ポート) XELOX+アパスチン療法 2019年修正	3
	XELOX+アパスチン療法 2019年修正	3
	入院 ポート fos mFOLFOX6 (大腸がん)	3
	ポート fos XELOX (大腸がん)	3

診療科	レジメン名	適用数
	GEM+nab-PTX療法	3
	外来 ホート FOLFIRI+パニツムマブ プロイメント	3
	入院 ホート FOLFIRI (大腸がん)	2
	STZ+5FU	2
	入院 ホート FOLFIRI+パニツムマブ	2
	FOLFOXIRI + BEV	1
	ニボルマブ+ヒトリブマブ (肝細胞がん)	1
	GC(GEM+CDDP・非小細胞肺癌)	1
	AML-12 寛解導入療法1B HD-ECM	1
	ベムプロリズマブ+CBDCA+nab-PTX	1
	入院 ホート mFOLFOX6+アバスチン	1
	DIV Weekly nabPTX (胃がん)	1
	入院 ホート mFOLFOX6 (大腸がん)	1
	XELOX+アバスチン療法 2019年修正 プロイメント	1
	SC Bortezomib (週1回)	1
	CBDCA+PEM+アバスチン アレ内	1
	Gemsar単剤 800mg/m2	1
	外来 ホート FOLFIRI+パニツムマブ	1
乳腺科	パルツスマブ+ハーセプチン+DTX (2回目以降)	94
	EC	74
	Weekly PTX (乳がん)	44
	カドサイラ (2回目以降)	41
	ハーセプチン (2回目以降)	34
	エリブリン (乳がん)	33
	DTX(乳がん)	19
	Triweekly nabPTX(乳がん)	17
	パルツスマブ+トラスツスマブ BS+DTX (2回目以降)	13
	パルツスマブ+ハーセプチン+エリブリン(2回目以降)	13
	パルツスマブ+トラスツスマブ BS (2回目以降)	11
	パルツスマブ+ハーセプチン+VNR (2回目以降)	7
	パルツスマブ+ハーセプチン+DTX (初回)	7
	トラスツスマブ BS (2回目以降)	7
	PTX+アバスチン (乳がん)	6
	パルツスマブ+ハーセプチン (2回目以降)	6
	パルツスマブ+トラスツスマブ BS+DTX (初回)	5
	パルツスマブ+トラスツスマブ BS (初回)	3
	カドサイラ (初回)	2
	VNR(乳がん)	1
	DIV ラムシルマブ+Weekly nabPTX	1
	パルツスマブ+トラスツスマブ BS+エリブリン(初回)	1

診療科	レジメン名	適用数
	トラスツマブ BS (初回)	1
	ハーセプチン (初回)	1
	ベリツマブ +トラスツマブ BS+エリブリン(2回目以降)	1
	ベリツマブ +ハーセプチン (初回)	1
脳神経外科	アバチン隔週毎(悪性神経膠腫)	32
	ペバシズマブ (アバチン) 隔週投与方法	24
	ペバシズマブ (アバチン) 3週毎投与方法	15
	アバチン3週毎(悪性神経膠腫)	13
	PAV療法	8
	AML-R11 再寛解導入療法 FLAG+IDA	1
	ACNU+TMZ (JCOG 1016)	1
	SC Bortezomib (週1回)	1
泌尿器科	ニボルマブ (腎細胞がん)	68
	ベムダリズマブ (尿路上皮がん)	65
	GC 21日毎 (GEM+CDDP・尿路上皮がん)	33
	THP膀胱内注入	31
	DTX(前立腺がん)	27
	ニボルマブ +イビリムマブ (腎細胞がん)	17
	GEM+CBDCA (尿路上皮がん)	16
	GEM単剤 (尿路上皮がん)	7
	MEC (尿路上皮がん)	7
	テムシロリス	6
	カバジタセル	4
	CBDCA+VP-16 (去勢抵抗性前立腺小細胞がん)	4
	SP (尿膜管がん)	4
	PTX+GEM(尿路上皮がん)	4
	CDDP+VP-16 (去勢抵抗性前立腺小細胞がん)	3
	BEP (精巣がん)	3
	CDDP少量 + RT併用 (biweekly 50mg/body)	3
	ゾレドロン酸	2
	トラベクテジン (悪性軟部腫瘍)	2
	TIP (精巣がん)	1
	ベムダリズマブ (尿路上皮・腎細胞がん)	1
	CBDCA単剤 (精巣がん)	1
	EP (精巣がん)	1
皮膚科	ニボルマブ (悪性黒色腫)	108
	Weekly PTX (頭部血管肉腫)	39
	エリブリン (悪性軟部腫瘍)	17
	ベムダリズマブ (悪性黒色腫)	16
	GD (悪性軟部腫瘍)	5

診療科	レジメン名	適用数
	DC (Paget病)	4
	ニボルマブ + イピリマブ (悪性黒色腫)	3
	C'A'	3
	レミケド (乾癬) 500mg/body	2
	レミケド (乾癬) 700mg/body	2
	インフリキシマブ BS (乾癬) 400mg/body	2
	TPF(有棘細胞がん)	1

■ 11. チーム医療

11-1.新規褥瘡発生率

	2019年										2020年			合計	平均
	4月	5月	6月	7月	8月	9月	10月	11月	12月	1月	2月	3月			
日常生活自立度調査患者総数(人)	882	969	897	940	951	870	951	929	620	934	857	830	10,630	886	
褥瘡有患者 (人)	17	22	14	22	16	13	19	26	20	30	21	21	241	20.08	
褥瘡有病率 (%)	1.93	2.27	1.56	2.34	1.68	1.49	2.00	2.80	3.23	3.21	2.45	2.53	27.49	2.29	

11-2.NST回診実施患者数

2019年度		2019年										2020年			合計
		4月	5月	6月	7月	8月	9月	10月	11月	12月	1月	2月	3月		
2019年度	NST回診実施件数	27	31	22	27	20	19	34	30	23	31	33	37	334	
	NST加算 (200点)	20	22	22	24	19	18	33	31	22	28	32	37	308	
	+ 歯科連携加算 (50点)	13	22	8	17	16	17	18	31	22	14	32	37	247	

* NST回診実施件数：1週間に1回、NST回診を実施した患者数。

* NST加算並びに歯科連携加算は専任（医師・看護師・薬剤師・管理栄養士）ならびに歯科医師と連携した際に算定。

■ 12. 感染管理

12-1. 菌種別の抗菌薬感受性率

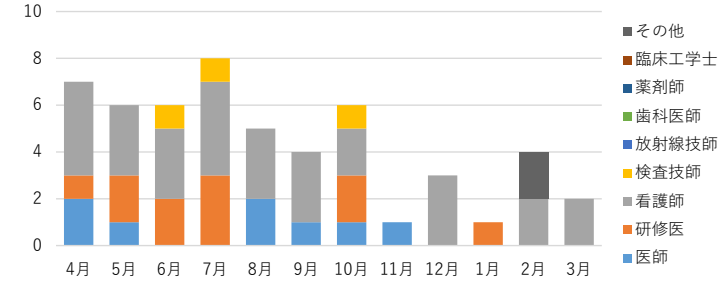
菌種	薬剤名	2019年度
MRSA	バンコマイシン	99.8%
	アルベカシン	97.8%
緑膿菌	メロペネム	89.0%
	セフェピム	87.7%
	ピペラシリン	84.2%
セラチア	メロペネム	100.0%
	セフェピム	96.6%

12-4. 感染制御センター取扱状況

a. 針刺し・切創発生状況

職種\月別	4月	5月	6月	7月	8月	9月	10月	11月	12月	1月	2月	3月	合計
医師	2	1			2	1	1	1					8
研修医	1	2	2	3			2			1			11
看護師	4	3	3	4	3	3	2		3		2	2	29
検査技師			1	1			1						3
放射線技師													0
歯科医師													0
薬剤師													0
臨床工学士													0
その他											2		2
合計	7	6	6	8	5	4	6	1	3	1	4	2	53

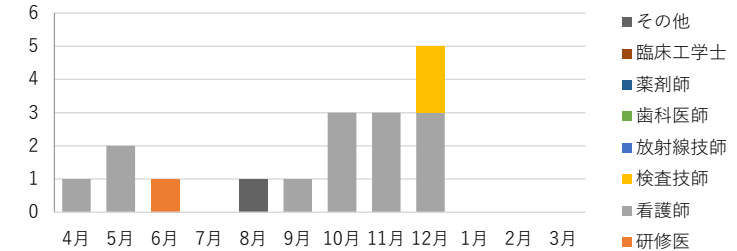
針刺し・切創発生状況



b. 皮膚・粘膜汚染発生状況

職種\月別	4月	5月	6月	7月	8月	9月	10月	11月	12月	1月	2月	3月	合計
医師													0
研修医			1										1
看護師	1	2				1	3	3	3				13
検査技師									2				2
放射線技師													0
歯科医師													0
薬剤師													0
臨床工学士													0
その他					1								1
合計	1	2	1	0	1	1	3	3	5	0	0	0	17

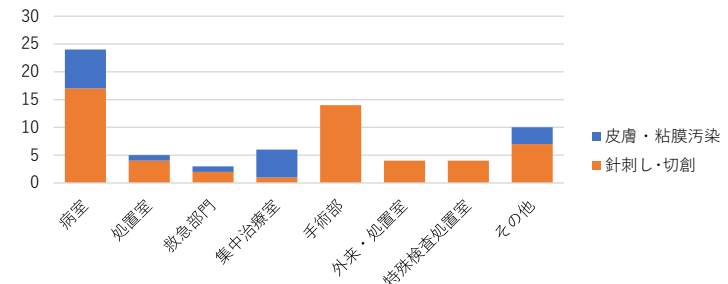
皮膚・粘膜汚染発生状況



c. 事象別場所別

発生場所\事象	針刺し・切創	皮膚・粘膜汚染
病室	17	7
処置室	4	1
救急部門	2	1
集中治療室	1	5
手術部	14	
外来・処置室	4	
特殊検査処置室	4	
その他	7	3
合計	53	17

事象別発生状況



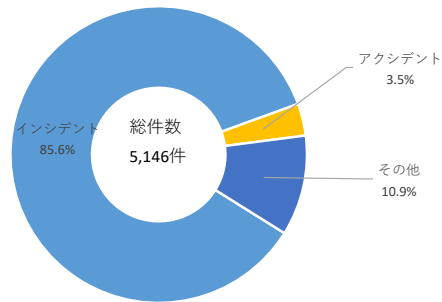
■ 13. 安全管理

13-1. 安全管理報告書提出件数

a. レベル別 安全管理報告書提出件数

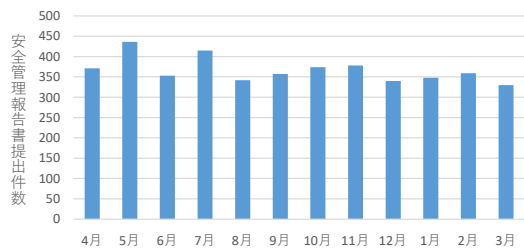
2019年度		4月	5月	6月	7月	8月	9月	10月	11月	12月	1月	2月	3月	年間	
インシデント	レベル0	11	15	22	33	20	12	13	25	28	14	14	20	227	
	レベル1	114	73	72	110	92	77	71	74	84	87	93	74	1,021	
	レベル2	119	194	143	138	114	133	137	165	104	109	125	116	1,597	
	レベル3a	72	95	57	82	64	85	84	67	62	77	73	59	877	
アクシデント	レベル3b	10	19	12	17	10	16	12	12	8	13	7	7	143	
	レベル4a	0	0	0	0	0	0	0	1	0	0	0	0	1	
	レベル4b	0	0	0	2	0	0	1	0	0	0	0	0	3	
	レベル5	4	0	0	5	0	2	0	0	5	4	3	1	24	
その他		42	43	30	56	45	44	44	48	49	48	60	42	551	
転倒・転落	インシデント	損傷レベル1	44	49	45	44	31	32	48	39	55	53	42	42	524
		損傷レベル2	13	10	14	9	21	18	23	9	6	10	12	18	163
	アクシデント	損傷レベル3	0	0	1	0	0	2	0	1	2	1	2	1	10
		損傷レベル4	0	0	0	0	0	0	1	1	0	2	0	1	5
		損傷レベル5	0	0	0	0	0	0	0	0	0	0	0	0	0
総計		429	498	396	496	397	421	434	442	403	418	431	381	5,146	

区分別 安全管理報告書提出割合



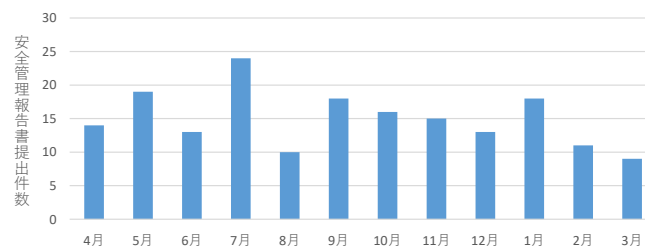
インシデント

月別 安全管理報告書提出件数



アクシデント

月別 安全管理報告書提出件数



安全管理報告書提出件数は1事案に対し複数報告書が提出された場合重複してカウントする。

レベル0 ⇒ エラーや医薬品・医療用具の不具合が見られたが、患者には実施されなかった

レベル1 ⇒ 患者への実害はなかった（何らかの影響を与えた可能性は否定できない）

レベル2 ⇒ 処置や治療は行わなかった（患者観察の強化、バイタルサインの軽度変化、安全確認のための検査などの必要性は生じた）

レベル3a ⇒ 簡単な処置や治療を要した（消毒、湿布、皮膚の縫合、鎮痛剤の投与など）

レベル3b ⇒ 濃厚な処置や治療を要した（バイタルサインの高度変化、人工呼吸器の装着、手術、血液浄化、入院日数の延長、外来患者の入院、骨折など）

レベル4a ⇒ 永続的な障害や後遺症が残ったが、有意な機能障害や美容上の問題は伴わない

レベル4b ⇒ 永続的な障害や後遺症が残り、有意な機能障害や美容上の問題を伴う

レベル5 ⇒ 死亡（原疾患の自然経過によるものを除く）

その他 ⇒ 医薬品副作用、医療機器の不具合、離院、離棟、物品紛失、ハラスメント等

損傷レベル1 ⇒ 患者に損傷はなかった

損傷レベル2 ⇒ 包帯、氷、創傷洗浄、四肢の挙上、局所薬が必要となった、あざ・擦り傷を招いた

損傷レベル3 ⇒ 縫合、ステリー・皮膚接着剤、副子が必要となった、または筋肉・関節の挫傷を招いた

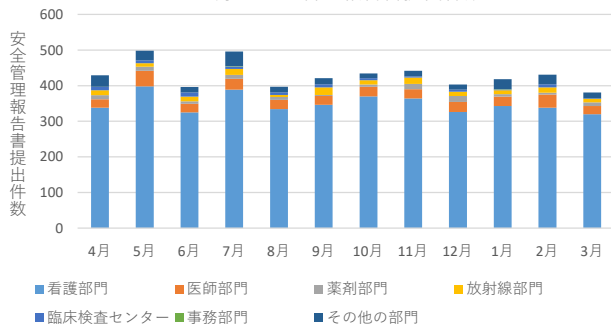
損傷レベル4 ⇒ 手術、ギプス、牽引、骨折を招いた・必要となった、または神経損傷・身体内部の損傷のため診察が必要となった

損傷レベル5 ⇒ 転倒による損傷の結果、患者が死亡した

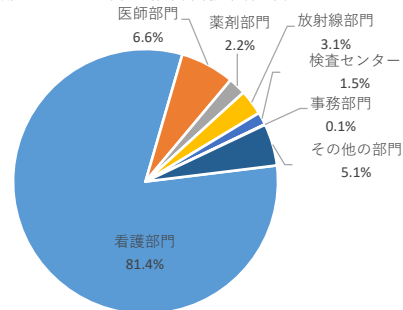
b.部門別安全管理報告書提出件数

2019年度	4月	5月	6月	7月	8月	9月	10月	11月	12月	1月	2月	3月	年間
医師部門	24	44	24	30	26	25	27	26	28	26	37	23	340
看護部門	338	398	325	389	334	346	370	364	326	343	338	320	4,191
薬剤部門	11	11	7	11	8	3	6	15	17	7	5	10	111
放射線部門	14	10	13	17	6	21	12	18	12	11	15	10	159
臨床検査センター	9	8	12	7	7	9	6	3	6	2	9	1	79
事務部門	1	0	0	1	0	0	0	0	0	1	0	0	3
その他の部門	32	27	15	41	16	17	13	16	14	28	27	17	263
合計	429	498	396	496	397	421	434	442	403	418	431	381	5,146

月別 安全管理報告書提出件数



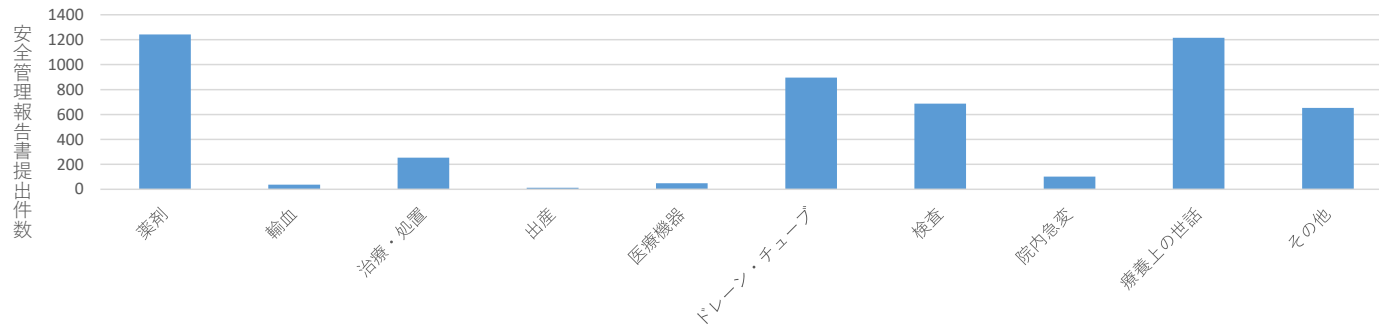
部門別 安全管理報告書提出割合



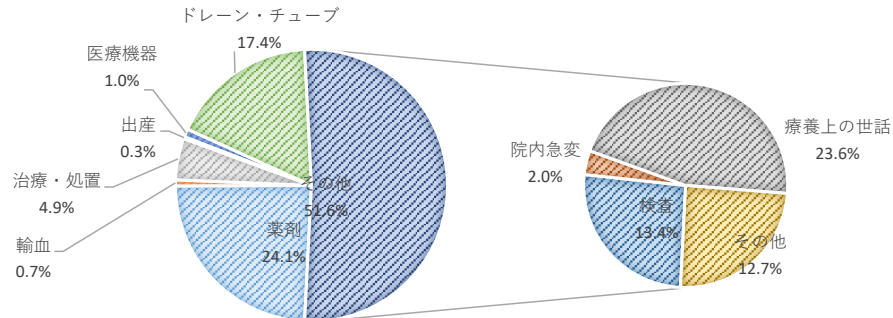
c.情報区分別提出件数

2019年度	4月	5月	6月	7月	8月	9月	10月	11月	12月	1月	2月	3月	年間
薬剤	111	138	90	112	112	104	93	110	102	104	77	89	1,242
輸血	1	3	3	7	3	1	2	0	2	7	7	1	37
治療・処置	28	27	24	15	18	21	18	27	20	19	27	9	253
出産	1	1	0	2	1	1	1	0	0	4	2	0	13
医療機器	4	6	1	5	6	4	0	3	2	5	7	6	49
ドレーン・チューブ	77	91	71	85	60	74	91	74	69	64	71	69	896
検査	58	75	64	86	45	68	49	61	51	35	58	38	688
院内急変	8	10	4	14	4	9	6	6	13	10	12	5	101
療養上の世話	84	94	104	90	90	92	127	108	101	109	105	111	1,215
その他	57	53	35	80	58	47	47	53	43	61	65	53	652
総計	429	498	396	496	397	421	434	442	403	418	431	381	5,146

情報区分別 安全管理報告書提出件数



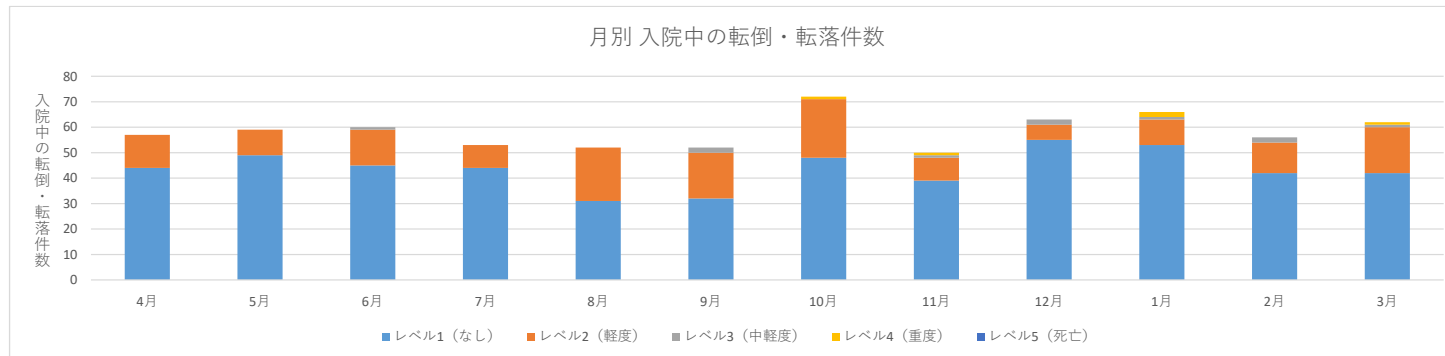
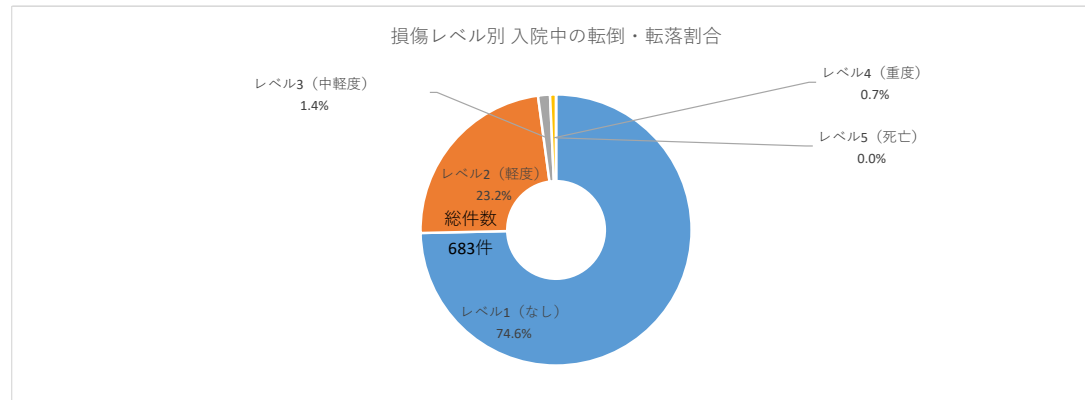
情報区分別 安全管理報告書提出割合



13-2.入院中の転倒・転落

a.損傷レベル別 入院中の転倒・転落件数

2019年度		4月	5月	6月	7月	8月	9月	10月	11月	12月	1月	2月	3月	年間
損傷レベル別 転倒・転落件数	レベル1（なし）	44	49	45	44	31	32	48	39	55	53	42	42	524
	レベル2（軽度）	13	10	14	9	21	18	23	9	6	10	12	18	163
	レベル3（中軽度）	0	0	1	0	0	2	0	1	2	1	2	1	10
	レベル4（重度）	0	0	0	0	0	0	1	1	0	2	0	1	5
	レベル5（死亡）	0	0	0	0	0	0	0	0	0	0	0	0	0
総計		57	59	60	53	52	52	72	50	63	66	56	62	702



インシデント報告分析支援システムによる報告に基づいて集計。

転倒・転落件数は1事案に対し複数報告書が提出された場合でも1とカウントとする。

損傷レベル：

損傷レベル1 ⇒ 患者に損傷はなかった

損傷レベル2 ⇒ 包帯、氷、創傷洗浄、四肢の挙上、局所薬が必要となった、あざ・擦り傷を招いた

損傷レベル3 ⇒ 縫合、ステリー・皮膚接着剤、副子が必要となった、または筋肉・関節の挫傷を招いた

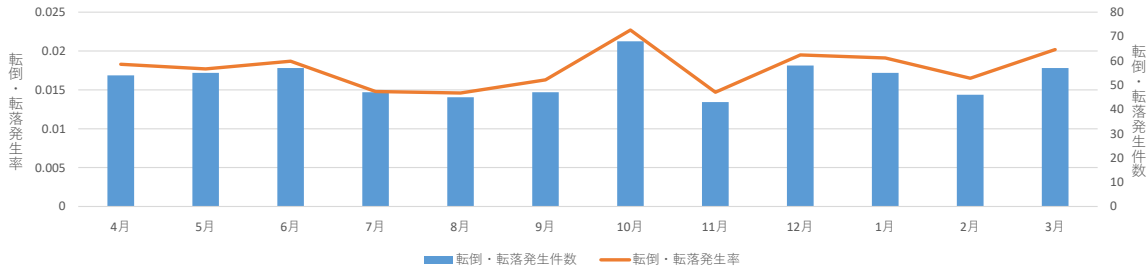
損傷レベル4 ⇒ 手術、ギプス、牽引、骨折を招いた・必要となった、または神経損傷・身体内部の損傷のため診察が必要となった

損傷レベル5 ⇒ 転倒による損傷の結果、患者が死亡した

b.入院中の転倒・転落発生率

2019年度	4月	5月	6月	7月	8月	9月	10月	11月	12月	1月	2月	3月	年間
転倒・転落発生件数	54	55	57	47	45	47	68	43	58	55	46	57	632
のべ入院日数	29,519	31,114	30,510	31,706	30,818	28,914	29,762	29,267	29,810	28,783	27,915	28,235	356,353
転倒・転落発生率	1.83%	1.77%	1.87%	1.48%	1.46%	1.63%	2.27%	1.47%	1.95%	1.91%	1.65%	2.02%	1.77%

月別 入院中の転倒・転落率



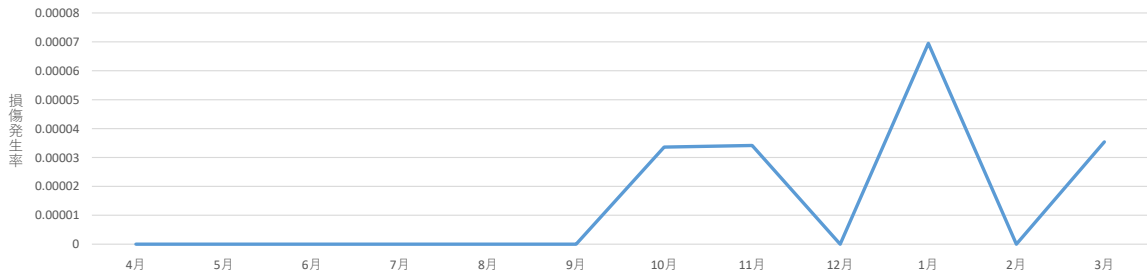
転倒・転落発生率：転倒・転落発生件数／のべ入院日数

※退院日を含む

c.入院患者の転倒・転落による損傷発生率

2019年度	4月	5月	6月	7月	8月	9月	10月	11月	12月	1月	2月	3月	年間
レベル4以上の 転倒・転落発生件数	0	0	0	0	0	0	1	1	0	2	0	1	5
のべ入院日数	29,519	31,114	30,510	31,706	30,818	28,914	29,762	29,267	29,810	28,783	27,915	28,235	356,353
転倒・転落発生率	0.00%	0.000%	0.000%	0.000%	0.000%	0.000%	0.003%	0.003%	0.000%	0.007%	0.000%	0.004%	0.001%

入院患者の転倒・転落による損傷発生率



損傷発生率：転倒・転落のうちレベル4以上の転倒・転落件数／のべ入院日数

※退院日を含む

■ 14. 学術研究・図書

14-1. 英語論文執筆数

所属部署名称	英語論文執筆数
心臓・血管内科/循環器内科	11
脳神経内科	11
第一外科	9
第二外科	8
循環器・腎臓内科	6
小児科	6
呼吸器外科	5
消化器内科	5
泌尿器科	5
麻酔科	5
口腔外科学	4
心臓・血管外科	4
総合診療科	4
脳神経外科	3
排泄機能センター	3
血液・腫瘍内科	2
整形外科	2
精神神経科	2
内分泌代謝内科	2
リウマチ・膠原病内科	1
リハビリテーション科学講座	1
眼科	1
形成外科・美容外科	1
呼吸器・アレルギー内科	1
産婦人科	1
皮膚科	1
病理診断学	1
全部門	105

14-2.図書貸出冊数

所属部署名称	件数
2 C	113
3 C	22
3 D	42
3 南	5
4 D	24
4 西	24
4 東	64
4 北	36
5 D	32
5 西	14
5 東	20
5 南	22
5 北	39
6 D	17
6 西	40
6 東	34
6 南	11
6 北	23
7 D	12
7 西	14
7 東	34
7 南	22
7 北	3
8 D	28
8 K	4
8 東	1
8 東・8 西	21
8 南	26
8 北	30
8 北・8 西	2
9 D	47
9 K	2
ICU	88

所属部署名称	件数
MFICU	48
NICU	14
S Dセンター	16
スポーツ科学	25
ハートセンター	2
リウマチ・膠原病内科	26
リハビリテーション科	479
リハビリテーション科学	14
医科大学	3
医学部	74
医療情報センター	1
医療福祉相談部門	9
医療連携部門	8
栄養部	13
化学	3
化学療法室	13
画像資料室	3
解剖学(マクロ)	11
解剖学(組織)	46
外来(口外)	3
外来(採血)	1
外来(耳鼻・頭頸部外科)	1
外来(二外)	2
外来(排泄)	6
外来(泌尿器)	1
感染制御・臨床検査医学	3
看護学科	188
看護学部事務室	41
看護部事務室	106
眼科	22
眼科学	54
救急医学	2
救命ICU	46
形成外科・美容外科	25
形成外科学	15
血液・腫瘍内科	3
血液浄化	5
研究支援センター	21
呼吸器外科学	5

所属部署名称	件数
雇用戦略室	11
語学教育部門	26
公衆衛生学	23
口腔外科	7
口腔外科学	29
国際疫学研究室	2
国際環境衛生室	21
国際交流支援室	39
産科婦人科学	45
時間外救急	3
耳鼻咽喉・頭頸部外科	14
実験動物センター	36
手術室	139
手術部	27
小児科	9
小児科学	51
消化器内科	2
情報基盤センター	14
情報教育部門	9
心臓・血管外科学	11
心理学	12
診療記録管理部	12
腎臓・高血圧内科	3
図書館	238
整形外科	1
整形外科学	30
生化学	86
生物学	68
生理学	94
生理学(生体制御)	104
精神神経医学	38
精神神経科	21
総合がん診療センター	26
総合診療医学	53
総合診療科	72
退院サポート	33
大学院看護学研究科	25
大学事務局	30
第一外科	9

所属部署名称	件数
第一外科学	3
第二外科学	16
地域医療教育センター	58
中央(放治)	8
中央(放射線科)	4
超音波センター	10
統計学	10
独語学	7
内科学(リウマチ・膠原病)	20
内科学(血液・腫瘍)	2
内科学(呼吸器・アレルギー)	18
内科学(消化器)	18
内科学(心臓・血管／循環器)	62
内科学(神経)	38
内科学(腎臓・高血圧)	11
内科学(内分泌代謝)	21
内視鏡	14
内分泌代謝内科	4
入院サポート	12
熱帯病寄生虫病学	3
脳神経外科	3
脳神経外科学	35
脳神経内科	11
排泄機能センター	25
泌尿器科学	6
皮膚科学	21
微生物学	47
病院事務部	3
病理学	12
病理診断科	4
病理診断学	18
病理部	10
附属看護専門学校	34
物理学	4
保健センター	13
放射線医学	63
放射線科	26
放射線部	106
法医学	29

所属部署名称	件数
麻酔科学	6
未熟	16
薬剤部	88
薬理学	106
輸血部	1
臨床医学研究部門	4
臨床検査センター	53
臨床研修センター	493
臨床工学部	27
大学院	6
ICU	70
看護学研究科大学院生	121
卒業生	55
S Dセンター	156
A5病棟	4
A6病棟	13
B3病棟	23
B5病棟	7
B6病棟	4
E7病棟	2
MFICU病棟	10
埼玉医療センター	5
第一整形外科	2
麻酔科	1
臨床研修センター	3
日光	4
日光医療センター	21
附属看護専門学校三郷校	3
全部門	5,860

14-3.他図書館との相互利用（文献依頼）件数

所属部署名称	件数
4北	6
6西	2
6東	2
6南	2
7西	1
7北	8
9D	9
ICU	12
スポーツ科学	3
リハビリテーション科	6
医学部	30
医療安全推進センター	16
越谷	6
化学	1
解剖学(マクロ)	6
解剖学(組織)	29
外来(口外)	4
感染制御・臨床検査医学	1
看護学科	179
看護学研究科大学院生	46
看護学部	8
看護学部事務室	7
看護学部生	401
看護部事務室	15
眼科学	2
救急医学	4
救命ICU	1
形成外科・美容外科	1
形成外科学	12
血液浄化センター	6
研究支援センター	28
呼吸器外科学	1
語学教育部門	5

所属部署名称	件数
公衆衛生学	32
口腔外科学	22
国際環境衛生室	38
国際交流支援室	3
産科婦人科学	37
耳鼻咽喉・頭頸部外科学	15
助産学専攻科生	22
小児科学	91
消化器内科	4
心臓・血管外科学	6
図書館	32
整形外科	5
整形外科学	67
生化学	4
生物学	1
精神神経医学	165
精神神経科	1
専門学生	4
総合診療医学	7
大学院看護学研究科	4
第一外科学	9
第二外科学	7
超音波センター	4
内科学(リウマチ・膠原病)	13
内科学(血液・腫瘍)	3
内科学(呼吸器・アレルギー)	14
内科学(消化器)	5
内科学(心臓・血管/循環器)	7
内科学(神経)	106
内科学(腎臓・高血圧)	1
内視鏡	6
日光医療センター	10
熱帯病寄生虫病学	3
脳神経外科学	15
脳神経内科	16
脳卒中センター	6
泌尿器科学	4
皮膚科	1

所属部署名称	件数
皮膚科学	41
微生物学	2
病理学	2
附属看護専門学校	2
分子細胞生物学	5
放射線医学	30
放射線科	2
麻酔科学	39
免疫学	2
薬理学	5
臨床検査センター	1
臨床研修センター	2
全部門	1,783

■ 15. 臨床研修

15-1. 初期臨床研修医の採用活動実績

1. 医師

		2019年度採用 (令和元年度採用)
初期臨床研修医の募集定員…①		59
初期臨床研修医の採用人数	マッチング採用内定人数…②	56
	2次募集等採用内定人数…③	1
	合計採用内定人数…④ (②+③)	57
	採用取消者…⑤ (卒業不可+国試不合格等)	9
	最終実入職者数…⑥ (④-⑤)	48
定員に対する充足率… (⑥/①)		81.4%

2. 歯科医師

		2019年度採用 (令和元年度採用)
初期臨床研修医の募集定員…①		6
初期臨床研修医の採用人数	マッチング採用内定人数…②	5
	2次募集等採用内定人数…③	0
	合計採用内定人数…④ (②+③)	5
	採用取消者…⑤ (卒業不可+国試不合格等)	3
	最終実入職者数…⑥ (④-⑤)	2
定員に対する充足率… (⑥/①)		33.3%

15-2.臨床研修指導医数

診療科	医師数	在籍人数（院内常勤者）
心臓・血管内科	31	7
消化器内科	31	8
血液・腫瘍内科	14	7
腎臓・高血圧内科	15	4
脳神経内科	29	8
内分泌代謝内科	18	7
呼吸器・アレルギー内科	18	10
リウマチ・膠原病科	11	6
精神神経科	19	8
皮膚科	23	2
放射線科	17	8
感染制御・臨床検査医学	3	2
小児科	25	11
総合診療科	16	6
第一外科	19	6
第二外科	19	18
心臓・血管外科	9	7
呼吸器外科	7	5
脳神経外科	17	3
整形外科	18	4
泌尿器科	11	6
眼科	21	9
耳鼻咽喉・頭頸部外科	16	6
産科婦人科	14	8
麻酔科	28	7
救急医学	18	9
形成外科・美容外科	11	4
リハビリテーション科	4	2
健康管理科	1	0
腫瘍センター	2	1
病理診断科	8	4
乳腺センター	2	1
PETセンター	0	
放射線治療センター	1	
排泄機能センター	5	3
口腔外科	17	5
合 計	518	202

■ 16. 職場環境

16-1.健康診断受診率

2019年度	対象者数	受検者数	受検率
医師	615	607	98.7%
看護師	1195	1195	100.0%
薬剤師	83	83	100.0%
診療放射線技師	71	71	100.0%
医療専門職	192	192	100.0%
事務員	308	308	100.0%
合計	2464	2456	99.68%

16-2.職員の喫煙率

a.男女別喫煙率

年度	男性		女性		全体	
	喫煙者数	喫煙率	喫煙者数	喫煙率	喫煙者数	喫煙率
2017年度	169	21.2%	144	8.9%	313	12.9%
2018年度	155	20.0%	144	8.9%	299	12.5%
2019年度	133	18.5%	139	8.7%	272	11.7%

b.部門別喫煙率

年度	男性						
	医師	看護師	薬剤師	診療放射線技師	医療専門職	事務員	全体
2017年度	13.5%	33.3%	15.2%	31.0%	26.8%	32.1%	21.2%
2018年度	12.2%	36.6%	12.1%	28.8%	21.1%	30.0%	20.0%
2019年度	11.5%	31.0%	3.4%	30.0%	17.9%	28.4%	18.5%

年度	女性						
	医師	看護師	薬剤師	診療放射線技師	医療専門職	事務員	全体
2017年度	3.4%	11.3%	2.2%	0.0%	2.5%	6.3%	8.9%
2018年度	3.4%	11.5%	3.8%	0.0%	2.9%	5.1%	8.9%
2019年度	3.6%	11.1%	2.0%	9.1%	0.9%	5.9%	8.7%

16-3.インフルエンザワクチン接種率

2019年度	対象者数	接種者数	接種率
医師	848	482	56.8%
看護師	1,266	1,171	92.5%
薬剤師	86	79	91.9%
診療放射線技師	73	64	87.7%
医療専門職	195	182	93.3%
事務員	315	283	89.8%
合計	2,783	2,261	81.2%

16-4.HBワクチン接種率（B型肝炎予防有効率）

2019年度	対象者数	HBs抗体価陽性者数	HBs抗体価陰性者数	B型肝炎ワクチン接種者数	B型肝炎ワクチン接種率	HBs抗体価陽性者数 + B型肝炎ワクチン接種者数	B型肝炎予防有効率
医師	602	462	140	15	10.7%	477	79.2%
看護師	1,194	934	260	100	38.5%	1,034	86.6%
薬剤師	83	46	37	5	13.5%	51	61.4%
診療放射線技師	71	42	29	3	10.3%	45	63.4%
医療専門職	192	147	45	22	48.9%	169	88.0%
事務員	306	90	216	21	9.7%	111	36.3%
合計	2,448	1,721	727	166	22.8%	1,887	77.1%

16-5.有給休暇取得率

専任

所 属	年休取得率	総付与年休数	総取得年休数
診療部門	69.1%	1,357.0	937.5
中央部門	51.8%	5,409.0	2,802.5
薬 剤 部	50.8%	1,727.0	878.0
看 護 部	28.1%	20,009.0	5,624.0
事 務 部	57.2%	2,196.0	1,256.5
合計	37.5%	30,698.0	11,498.5

パート

所 属	年休取得率	総付与年休数	総取得年休数
診療部門	63.1%	84.0	53.0
中央部門	69.4%	1,907.0	1,323.5
薬 剤 部	60.4%	335.0	202.5
看 護 部	44.5%	3,101.0	1,378.5
事 務 部	79.0%	911.0	719.5
合計	58.0%	6,338.0	3,677.0

16-6.平均労働時間

専任

2019年度	4月	5月	6月	7月	8月	9月	10月	11月	12月	1月	2月	3月	年間平均労働時間
診療部門	156:00	156:29	156:41	156:28	155:34	156:02	156:02	156:23	156:01	156:14	155:42	155:35	156:06
中央部門	159:49	158:46	158:54	160:09	159:31	160:21	159:01	158:44	158:27	158:40	160:02	159:09	159:18
薬 剤 部	174:31	172:55	172:49	175:34	175:20	177:43	183:35	174:04	172:33	173:07	173:02	176:28	175:08
看 護 部	156:34	157:03	156:19	157:16	157:15	156:58	156:34	156:52	156:45	156:36	156:21	155:31	156:40
事務部門	176:39	174:32	172:49	172:10	173:43	172:27	173:11	170:18	168:39	169:47	168:40	172:04	172:05

パート

2019年度	4月	5月	6月	7月	8月	9月	10月	11月	12月	1月	2月	3月	年間平均労働時間
診療部門	140:17	140:00	140:24	140:26	140:55	140:37	140:36	140:27	140:55	140:47	141:22	141:09	140:39
中央部門	142:10	141:16	141:19	141:10	140:40	141:17	140:46	141:20	140:50	141:02	140:41	141:12	141:08
薬 剤 部	140:47	142:01	140:55	141:29	141:04	142:09	142:31	141:25	142:13	141:33	141:08	140:37	141:29
看 護 部	140:27	140:46	140:28	140:36	140:26	140:31	140:32	140:34	140:27	140:29	140:21	140:30	140:31
事務部門	142:52	142:53	142:14	142:34	142:25	142:07	142:12	141:54	142:12	142:04	142:04	142:26	142:20

16-7.認定・専門看護師数

2019年7月現在

専門看護師		
がん看護	2	名
母性看護	1	名
急性・重症患者看護	1	名
在宅看護	1	名
感症看護	1	名
専門看護師合計	6	名

認定看護師		
認定看護管理	1	名
救急看護	3	名
皮膚・排泄ケア	1	名
緩和ケア認定	3	名
がん化学療法看護	3	名
がん放射線療法看護	1	名
集中ケア	2	名
感染管理	1	名
糖尿病看護	2	名
新生児集中ケア	2	名
乳がん看護	2	名
脳卒中リハビリテーション看護	2	名
摂食・嚥下障害看護	1	名
小児救急看護	1	名
手術看護	1	名
慢性心不全看護	2	名
認定看護師合計	28	名

専門看護師・認定看護師合計 34名

■ 1.7. がん疾患・がん種別退院患者在科日数実績

17-1. 疾患別・診療科別退院患者数

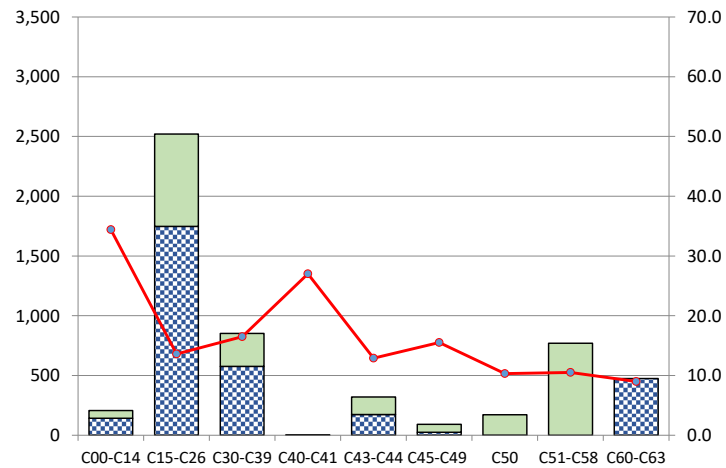
国 際 疾 病 大 分 類	分 類	細 数	心 臓 ・ 血 管 内 科 / 輸 送 器 内 科		消 化 器 内 科	血 液 ・ 腫 瘍 内 科	腎 臓 ・ 高 血 圧 内 科	内 分 泌 代 謝 内 科	呼 吸 器 ・ ア レ ル ギ ー 内 科	リ ウ マ チ ・ 脚 爪 病 内 科	脳 神 経 内 科	総 合 診 療 科	精 神 科	皮 膚 科	第 一 外 科	第 二 外 科	乳 腺 科	脳 神 経 外 科	呼 吸 器 外 科	心 臓 ・ 血 管 外 科	整 形 外 科	泌 尿 器 科	排 泄 機 能 学 科 I	眼 科	耳 鼻 咽 喉 ・ 頭 頸 部 外 科	産 科 婦 人 科	形 成 外 科 ・ 美 容 外 科	小 児 科	麻 酔 科	救 急 救 急 セ ン タ ー	口 腔 外 科	一 任 科 内 日 数
			計	男																												
総 数	計	26,603	2,347	2,005	396	746	627	1,095	295	1,204	242	186	713	1,810	1,751	195	821	392	480	1,013	1,289	132	1,970	1,114	2,095	543	1,658	29	985	470	13.7	
	男	14,529	1,618	1,279	219	454	330	726	99	740	129	50	372	1,263	1,092	2	436	253	348	462	1,059	90	1,045	670	136	296	901	20	602	238	13.3	
	女	11,674	729	726	177	292	297	369	196	464	113	136	341	547	659	193	385	139	132	551	230	42	925	444	1,959	247	757	9	383	232	14.1	
I章 感染症及び寄生虫症	計	425	8	51	1	6	3	38	5	22	31	0	45	11	13	5	1	3	0	1	13	2	2	24	5	0	113	0	19	1	12.3	
	男	221	4	29	0	4	2	18	2	13	20	0	21	5	5	0	1	3	0	1	4	0	1	11	1	0	67	0	9	0	12.2	
	女	204	4	22	1	2	1	20	3	9	11	0	24	6	8	5	0	2	0	0	9	2	1	13	4	0	46	0	10	1	12.2	
II章 新生物	計	7,938	7	806	356	2	46	628	6	10	13	0	439	1,118	1,114	184	287	286	6	35	995	8	5	332	954	48	108	0	1	144	14.2	
	男	4,610	2	554	195	2	20	430	0	7	10	0	231	832	731	2	163	170	3	24	868	5	1	200	0	14	52	0	1	93	14.8	
	女	3,328	5	252	161	0	26	198	6	3	3	0	208	286	383	182	124	116	3	11	127	3	4	132	954	34	56	0	0	51	13.4	
III章 血液及び造血器の疾患並びに免疫機構の障害	計	177	16	7	22	4	3	28	7	11	8	0	3	7	5	0	0	0	4	0	1	0	0	2	2	0	41	0	4	2	16.7	
	男	96	7	4	11	2	1	16	6	6	3	0	0	5	2	0	0	0	3	0	1	0	0	1	0	0	27	0	1	0	11.9	
	女	81	9	3	11	2	2	12	1	5	5	0	3	2	3	0	0	0	1	0	0	0	0	1	2	0	14	0	3	2	22.3	
IV章 内分泌、栄養及び代謝疾患	計	774	8	9	0	29	510	0	1	13	17	3	5	9	7	1	1	3	0	0	19	0	4	34	3	7	63	3	25	0	16.0	
	男	389	6	2	0	15	275	0	0	6	6	0	4	5	3	0	0	3	0	0	9	0	4	8	0	7	23	3	10	0	14.4	
	女	385	2	7	0	14	235	0	1	7	11	3	1	4	4	1	1	0	0	0	10	0	0	26	3	0	40	0	15	0	17.8	
V章 精神及び行動の障害	計	214	1	0	0	0	1	0	10	1	173	0	0	0	0	0	0	0	0	0	0	0	0	0	0	5	0	10	0	12	1	54.2
	男	64	0	0	0	0	0	0	4	0	49	0	0	0	0	0	0	0	0	0	0	0	0	0	0	0	3	0	8	0	52.4	
	女	150	1	0	0	0	1	0	6	1	124	0	0	0	0	0	0	0	0	0	0	0	0	0	0	5	0	7	0	4	1	54.9
VI章 神経系の疾患	計	1,049	87	3	0	1	4	1	2	581	12	9	0	12	1	0	62	0	0	16	0	0	0	124	2	12	74	5	41	0	10.9	
	男	660	73	3	0	0	1	0	1	361	7	1	0	10	0	0	31	0	0	8	0	0	0	90	0	2	45	5	22	0	10.0	
	女	389	14	0	0	1	3	1	1	220	5	8	0	2	1	0	31	0	0	8	0	0	0	34	2	10	29	0	19	0	12.3	
VII章 眼及び付属器の疾患	計	1,902	0	0	0	0	0	0	11	0	0	0	0	0	0	0	0	0	0	0	0	0	1,864	3	0	23	1	0	0	0	6.8	
	男	993	0	0	0	0	0	0	3	0	0	0	0	0	0	0	0	0	0	0	0	0	979	1	0	10	0	0	0	0	6.8	
	女	909	0	0	0	0	0	0	8	0	0	0	0	0	0	0	0	0	0	0	0	0	885	2	0	13	1	0	0	0	6.7	
VIII章 耳及び乳突突起の疾患	計	138	0	0	0	0	0	1	0	3	4	0	0	0	0	0	0	0	0	0	0	0	0	125	1	2	2	0	0	0	7.1	
	男	77	0	0	0	0	0	0	2	2	0	0	0	0	0	0	0	0	0	0	0	0	0	70	0	1	2	0	0	0	7.2	
	女	61	0	0	0	0	0	1	0	1	2	0	0	0	0	0	0	0	0	0	0	0	0	55	1	1	0	0	0	0	7.0	
IX章 循環器系の疾患	計	3,905	2,102	102	0	66	8	9	3	472	22	0	2	5	34	0	325	2	410	5	0	0	0	7	62	21	3	245	0	14.6		
	男	2,548	1,464	67	0	35	5	4	2	298	15	0	2	3	13	0	147	1	308	0	5	0	0	0	32	7	2	138	0	14.1		
	女	1,357	638	35	0	31	3	5	1	174	7	0	0	2	21	0	178	1	102	0	0	0	0	7	30	14	1	107	0	15.6		
X章 呼吸器系の疾患	計	1,485	22	9	11	20	26	324	46	24	45	0	0	18	11	1	1	74	1	1	4	2	0	419	3	2	368	0	48	5	14.1	
	男	931	11	6	9	17	15	220	20	15	27	0	0	13	11	0	1	62	0	1	4	1	0	254	0	2	205	0	34	3	13.4	
	女	554	11	3	2	3	11	104	26	9	18	0	0	5	0	1	0	12	1	0	0	1	0	165	3	0	163	0	14	2	15.4	
X I章 消化器系の疾患	計	2,350	4	992	0	3	2	0	5	8	16	0	0	486	469	3	0	0	4	4	6	1	1	8	8	5	37	0	20	268	11.4	
	男	1,385	1	599	0	3	0	0	4	3	10	0	0	307	293	0	0	0	1	2	4	1	1	5	0	4	20	0	11	116	10.8	
	女	965	3	393	0	0	2	0	1	5	6	0	0	179	176	3	0	0	3	2	2	0	0	3	8	1	17	0	9	152	12.1	
X II章 皮膚及び皮下組織の疾患	計	273	3	0	0	0	1	0	1	0	9	0	150	3	6	0	0	2	1	6	0	0	0	6	1	56	20	0	5	3	16.5	
	男	147	0	0	0	0	0	0	0	5	0	0	81	3	5	0	0	1	0	4	0	0	0	4	0	26	11	0	4	3	19.0	
	女	126	3	0	0	0	1	0	1	0	4	0	69	0	1	0	0	1	1	2	0	0	0	2	1	30	9	0	1	0	13.5	
X III章 筋骨格系及び結合組織の疾患	計	1,106	5	2	0	25	8	13	206	14	21	0	16	4	3	0	70	0	4	579	5	0	2	5	3	22	71	10	16	2	18.6	
	男	451	2	1	0	10	4	7	60	9	8	0	9	2	3	0	41	0	3	214	4	0	1	3	0	14	40	5	11	0	15.6	
	女	655	3	1	0	15	4	6	146	5	13	0	7	2	0	0	29	0	1	365	1	0	1	2	3	8	31	5	5	2	20.6	
X IV章 腎尿路生殖器系の疾患	計	1,141	10	4	0	331	11	4	11	3	26	0	2	13	49	0	1	0	4	0	223	105	0	2	106	136	91	0	9	0	13.2	
	男	635	7	3	0	217	6	1	4	2	9	0	1	10	8	0	0	0	2	0	145	70	0	0	2	97	47	0	4	0	14.9	
	女	506	3	1	0	114	5	3	7	1	17	0	1	3	41	0	1	0	2	0	78	35	0	2	104	39	44	0	5	0	11.1	
X V章 妊娠、分娩及び産後<<婦>>	計	710	0	0	0	0	1	0	0	0	0	0	0	0	0	0	0	0	0	0	0	0	0	0	0	707	0	0	0	2		

17-3.がん種別退院患者数および在科日数

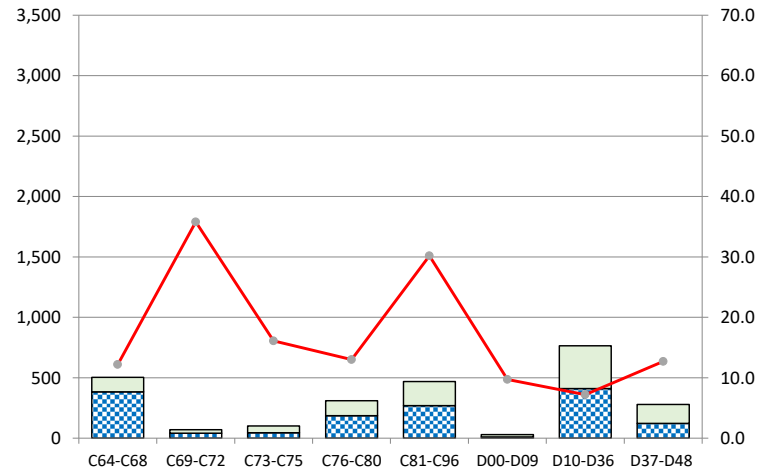
国際疾病 中分類	口唇、口腔及び 咽頭の悪性新生物 C00-C14	消化器の 悪性新生物 C15-C26	呼吸器及び胸腔 内臓器の悪性新 生物 C30-C39	骨及び関節軟骨 の悪性新生物 C40-C41	皮膚の黒 色腫及びそ の他の皮膚の悪 性新生物 C43-C44	中皮及び軟部組 織の悪性新生物 C45-C49	乳房の悪 性新生物 C50	女性生殖 器の悪性 新生物 C51-C58	男性生殖器の悪 性新生物 C60-C63
男	143	1,747	577	1	173	25	1	0	475
女	64	774	276	1	147	66	171	770	0
計	207	2,521	853	2	320	91	172	770	475
在科日数 (平均)	34.4	13.6	16.5	27	12.9	15.5	10.3	10.5	9.0

国際疾病 中分類	腎尿路の 悪性新生物 C64-C68	眼、脳及び その他の中枢神 経系の部位の悪 性新生物 C69-C72	甲状腺及びその 他の内分泌腺の 悪性新生物 C73-C75	部位不明確、続 発部位及び部位 不明の悪性新生 物 C76-C80	リンパ組 織、造血組 織及び関連組織 の悪性新生物 C81-C96	上皮内新生物 D00-D09	良性新生物 D10-D36	性状不詳又は不 明の新生物 D37-D48		新生物 総計
男	383	42	44	186	269	11	411	122		4,610
女	120	29	58	124	199	19	353	157		3,328
計	503	71	102	310	468	30	764	279		7,938
在科日数 (平均)	12.2	35.8	16.1	13	30.2	9.7	7.2	12.7		14.2

■男 ■女 ●在科日数 (平均)



■男 ■女 ●在科日数 (平均)



■ 18. 高度の医療の提供の実績

18-1.承認を受けている先進医療の種類及び取扱患者数

先進医療の種類	取扱患者数
多焦点眼内レンズを用いた水晶体再建術	52人
リツキシマブ点滴注射後におけるミコフェノール酸モフェチル経口投与による寛解維持療法	0人
FDGを用いたポジトロン断層・コンピューター断層複合撮影による不明熱の診断・不明熱（画像検査、血液検査及び尿検査により診断が困難なものに限る）	0人
マルチプレックス遺伝子パネル検査 固形がん（根治切除が不可能又は治療後に再発したものであって、治療法が存在しないもの又は従来の治療法が終了しているもの若しくは従来の治療法が終了予定のものに限る）	5人
放射線照射前に大量メトトレキサート療法を行った後のテモゾロミド内服投与及び放射線治療の併用療法並びにテモゾロミド内服投与の維持療法 初発の中中枢神経原発悪性リンパ腫	0人
テモゾロミド用量強化療法 膠芽腫	0人

18-2.その他の高度の医療の種類及び取扱患者数

医療技術名	光干渉断層法(OCT)を用いた冠動脈プラーク診断と冠血管形成術	取扱患者数	67人
当該医療技術の概要			
光干渉断層法(OCT)を用いて冠動脈プラーク組織性状を診断し、治療法を選択を広げることが可能。			
医療技術名	血管内視鏡を用いたステント内血栓症、新生内膜、大動脈の観察	取扱患者数	10人
当該医療技術の概要			
血管内視鏡を用いたステント内血栓症、新生内膜の観察や、大動脈プラークの観察を施行し治療に役立てている。			
医療技術名	血管内超音波IVUSを用いた冠動脈形成術	取扱患者数	437人
当該医療技術の概要			
冠動脈形成術の至適治療決定に必須なモダリティであり、下肢血管形成術にも使用している。			
医療技術名	冠血流予備能比(FFR)を用いた心筋虚血評価	取扱患者数	115人
当該医療技術の概要			
冠血流予備能比(FFR)を用いた心筋虚血評価によって必要な症例にのみPCI治療を施行している。			
医療技術名	経カテーテル大動脈弁植え込み術 (TAVI)	取扱患者数	50人
当該医療技術の概要			
当院心臓血管外科とともに高齢大動脈弁狭窄症に対しTAVI施行している。			
医療技術名	MITRA	取扱患者数	6人
当該医療技術の概要			
周防弁閉鎖不全症に対し適応に準じて経皮的僧帽弁形成術(Mitraclip)。			
医療技術名	内視鏡的胆管結石除去術	取扱患者数	155人
当該医療技術の概要			
総胆管結石症に対して結石を除去するため行う内視鏡治療。			
医療技術名	肝悪性腫瘍ラジオ波焼灼術	取扱患者数	5人
当該医療技術の概要			
肝臓癌に対して超音波ガイド下に穿刺し電氣的に焼灼、壊死に至らしめる治療。			
医療技術名	炎症性腸疾患に対する血球成分除去療法	取扱患者数	24人
当該医療技術の概要			
活動期潰瘍性大腸炎やクローン病患者に対する顆粒球や白血球成分除去療法。			

医療技術名	クローン病患者に対するバルーン小腸内視鏡	取扱患者数	3人
当該医療技術の概要 バルーン小腸内視鏡を用いてクローン病の診断や狭窄部治療、治療効果判定を行う。			
医療技術名	劇症肝炎に対する血液浄化療法	取扱患者数	3人
当該医療技術の概要 劇症肝炎患者に対して行う血漿交換や血液濾過透析療法。			
医療技術名	造血幹細胞移植	取扱患者数	10人
該医療技術の概要 難治性血液疾患に対して造血幹細胞移植による治癒を目指す。当院では血縁ドナー・非血縁ドナー(骨髄バンクおよび臍帯血バンク)からの同種移植・自家末梢血幹細胞移植とすべての幹細胞ソースからの移植に対応可能である。			
医療技術名	経皮的血栓回収療法	取扱患者数	30人
当該医療技術の概要 脳梗塞に対して施行している。			
医療技術名	腸管内持続投与装置埋め込み術	取扱患者数	5人
当該医療技術の概要 経口内服で対処不能なパーキンソン病に施行している。			
医療技術名	肺及び胸腔におけるクライオバイオプシー	取扱患者数	25人
当該医療技術の概要 経気管支鏡や経胸腔鏡下に先端が凍結する鉗子を挿入し標的組織を採取することで従来の生検鉗子と比較して病理検体のサイズや深さが大きい検体が採取出来るので病理診断率が上がる。			
医療技術名	早期肺癌に対する気管支鏡下光線力学療法	取扱患者数	1人
当該医療技術の概要 内視鏡的早期肺癌に対して、光感受性物質を静注後、気管支鏡下にレーザー照射を行うことで腫瘍を焼灼して治療を行う。			
医療技術名	修正型電気けいれん療法	取扱患者数	361人
当該医療技術の概要 難治性うつ病患者や難治性統合失調症患者に対して筋弛緩薬によって痙攣を抑制した状態でサイマトロンを用いて頭部にパルス波を入力する。			
医療技術名	肺血流増加型先天性心疾患に対する低酸素療法	取扱患者数	2人
当該医療技術の概要 肺血流増加型先天性心疾患に対して、手術までの待期間中に窒素を空気に混入させて低酸素療法を行う。			
医療技術名	小児期発症の急性脳症に対する軽度脳低温療法とステロイドパルスの併用療法	取扱患者数	10人
当該医療技術の概要 小児の急性脳症、けいれん重積に対する新しい治療法である。			

医療技術名	経椎間孔到達法による硬膜外洗浄・癒着剥離術	取扱患者数	20人
当該医療技術の概要 経仙骨裂孔到達法による硬膜外癒着剥離術を施行困難な症例に対して、X線透視下に責任病変直下の椎間孔到達法で神経ブロック針を刺入してカテーテルを挿入する。そのカテーテルを介して硬膜外腔腹側に薬液を注入して癒着剥離を実施する。			
医療技術名	経皮的椎間板摘出術	取扱患者数	0人
当該医療技術の概要 局所麻酔下に椎間板を透視下に穿刺して髄核を吸引する治療である。			
医療技術名	肝切除	取扱患者数	95人
当該医療技術の概要 肝細胞癌、転移性肝腫瘍、肝内胆管癌、肝門部領域胆管癌などの疾患に対して、肝亜区域切除や拡大肝切除を施行している。肝門部領域胆管癌などに対して大量肝切除が必要な場合は、術後肝不全予防として、門脈塞栓術を施行している。			
医療技術名	膵頭十二指腸切除（肝切除付加）	取扱患者数	54人
当該医療技術の概要 主に膵頭部癌、遠位部胆管癌、乳頭部癌、十二指腸癌などの疾患に対して施行している。門脈などの脈管侵襲を伴う場合も、血管合併切除や再建も施行している。また、広範囲胆管癌などに対しては、肝切除付加膵頭十二指腸切除も施行している。			
医療技術名	膵体尾部切除	取扱患者数	23人
当該医療技術の概要 主に膵体尾部癌に対して施行している。			
医療技術名	膵全摘術	取扱患者数	3人
当該医療技術の概要 主に膵臓癌、膵管内乳頭線癌などの疾患に対して施行している。			
医療技術名	腹腔鏡下肝切除	取扱患者数	13人
当該医療技術の概要 主に肝細胞癌、転移性肝腫瘍に対して、腹腔鏡下肝外側区域切除、部分切除を施行している。			
医療技術名	腹腔鏡下結腸切除	取扱患者数	48人
当該医療技術の概要 結腸癌に対して施行している。			
医療技術名	腹腔鏡下直腸切除	取扱患者数	23人
当該医療技術の概要 直腸がんに対して施行している。			
医療技術名	進行直腸癌に対する術前化学放射線療法	取扱患者数	2人
当該医療技術の概要 本来は肛門を温存することが難しい下部直腸癌に対して術前に化学放射線療法を行うことによって、切除率を向上させるだけでなく、肛門温存率を向上させることが期待できる。			

医療技術名	側方郭清	取扱患者数	2人
当該医療技術の概要			
下部直腸癌の側方郭清を腹腔鏡下で施行している。			
医療技術名	腹腔鏡下大腸全摘術	取扱患者数	1人
当該医療技術の概要			
炎症性腸疾患に対して施行している。			
医療技術名	植込み補助人工心臓	取扱患者数	1人
当該医療技術の概要			
重症心不全患者に対する心移植までのブリッジ。			
医療技術名	経皮的補助人工心臓	取扱患者数	25人
当該医療技術の概要			
経カテーテル補助人工心臓（Impella®）を用いて急性心不全に対する治療。			
医療技術名	急性B型大動脈解離に対するステント治療	取扱患者数	5人
当該医療技術の概要			
急性B型大動脈解離に対してステントグラフト植込み。			
医療技術名	脳死肺移植	取扱患者数	2人
当該医療技術の概要			
脳死ドナーより摘出・搬送した肺を登録してある慢性呼吸不全症例に移植したもの。			
医療技術名	重度脊柱変形に対する脊柱骨切り再建術	取扱患者数	10人
当該医療技術の概要			
先天性側弯症などの重度側弯症に対する前方後方合併脊柱骨切り術を併用した矯正固定術。			
医療技術名	肺癌に対する脊椎肺合併切除・脊柱再建術	取扱患者数	1人
当該医療技術の概要			
脊椎と肋骨に浸潤した肺癌に対して肺-脊椎-肋骨のen bloc切除と脊椎インストゥルメンテーションを用いた脊柱再建を行う。			
医療技術名	早期発症側弯症に対するグローイングロッド手術	取扱患者数	20人
当該医療技術の概要			
10歳未満の早期発症重度側弯症に対し、延長可能なロッドシステムを利用した経時的脊柱延長矯正術を行う。			
医療技術名	拡大前頭洞手術	取扱患者数	5人
当該医療技術の概要			
通常の内視鏡手術では開放困難な前頭洞病変に対して用いられる手術手技である。			

医療技術名	下咽頭悪性腫瘍手術（頸部、胸部、腹部等の操作による再建を含む）	取扱患者数	8人
当該医療技術の概要			
進行下咽頭癌に対して行われる耳鼻咽喉科を代表する大手術である。			
医療技術名	鏡視下咽頭悪性腫瘍手術	取扱患者数	10人
当該医療技術の概要			
下咽頭の表在癌に対して消化器内科と合同で施行する上部消化管内視鏡下の切除術である。			
医療技術名	小耳症・外耳道閉鎖症における、耳介挙上と外耳道・鼓室形成による聴力改善手術	取扱患者数	6人
当該医療技術の概要			
肋軟骨フレームワーク移植で作製した耳介を挙上する際に、外耳道の造設、耳小骨、鼓膜の再建を形成外科と耳鼻科が合同で行う。			
医療技術名	神経血管柄付き遊離筋肉移植による、顔面神経麻痺の動的再建手術	取扱患者数	1人
当該医療技術の概要			
マイクロサージャリー手技を用いた、遊離筋肉移植（主に広背筋）により、陳旧性顔面神経麻痺患者に「笑いの表情」を再建する。			
医療技術名	膀胱水圧拡張術	取扱患者数	15人
当該医療技術の概要			
指定難病の間質性膀胱炎における診断兼治療となる経尿道的手術。			
医療技術名	接触式レーザー前立腺蒸散術	取扱患者数	6人
当該医療技術の概要			
前立腺肥大症におけるダイオードレーザーを用いた前立腺蒸散術。従来の術式に比べ術中の出血量が少ないと言われている。			
医療技術名	仙骨神経刺激装置植込術	取扱患者数	3人
当該医療技術の概要			
難治性過活動膀胱における手術手技。提供できる医療機関は本邦では限られている。			
医療技術名	人工尿道括約筋植込術	取扱患者数	3人
当該医療技術の概要			
男性の腹圧性尿失禁における手術手技。提供できる医療機関は本邦では限られている。			
医療技術名	腹腔鏡下仙骨腔固定術	取扱患者数	47人
当該医療技術の概要			
女性の骨盤臓器脱に対する腹腔鏡手術。			