

クリニカルインディケーター

2020年度

獨協医科大学病院

1. 患者統計【外来診療】

1-1.外来のべ患者数 [診療科別]

1-2.外来診療の平均待ち時間 [予約患者]

1-3.外来診療の平均待ち時間 [予約外患者]

2. 患者統計【入院診療】

2-1.新規入院患者数 [診療科別]

2-2.のべ在院患者数 [診療科別]

2-3.平均在院日数

a.一般病棟

b.特定入院料

2-4.一日平均入院患者数

2-5.入院患者の地域分布

a.入院患者の住所（県外都道府県別）

b.入院患者の住所（栃木県内の地域別）

3. 死亡統計

3-1.疾病分類別死亡統計

3-2.病理剖検率

a.病院全体の病理剖検率

b.診療科別の病理剖検数

4. 手術件数

4-1.手術件数

5. 産科医療の実績件数

5-1.出産児数

5-2.帝王切開率

6. 検査／処方・注射件数

6-1.画像検査件数

6-2.臨床検査件数

6-3.超音波検査件数

6-4.消化器内視鏡査件数

6-5.呼吸器内視鏡査件数

6-6.病理検査件数

6-7.輸血検査件数

6-8.処方せん・注射せんの枚数、件数、剤数

a.月別合計

b.月別1日平均

6-9.院外処方せん発行件数

6-10.外来薬剤情報提供書発行件数・発行率

6-11.薬剤管理指導業務実績

7. 救急医療

7-1.時間外救急部受診患者数(夜間・休日・祝日)

7-1-2.救急患者受入状況

7-2.月別／時間帯別年間受入延患者数

a.時間帯別年間受入延患者数

b.月別年間受入延患者数

7-3.院内BLS講習会

a.院内BLS講習会開催実績

b.院内BLS講習会受講者総数

8. 地域連携

8-1.他院・他施設からの紹介患者数 [診療科別]

8-2.紹介率 [診療科別]

8-3.他院・他施設からの紹介患者数 [施設別]

a.診療所からの紹介患者数

b.病院からの紹介患者数

c.歯科からの紹介患者数

d.施設・その他からの紹介患者数

8-4.他院・他施設からの紹介患者数 [医師会別]

8-5.他院・他施設への逆紹介患者数 [診療科別]

8-6.逆紹介率 [診療科別]

8-7.他院・他施設への逆紹介患者数 [施設別]

a.診療所への逆紹介患者数

b.病院への逆紹介患者数

c.歯科への逆紹介患者数

d.施設・その他への逆紹介患者数

8-8.他院・他施設への逆紹介患者数 [医師会別]

9. 診療の標準化

9-1.クリニカルパスの適用状況

a.クリニカルパス使用率

b.クリニカルパス使用率 [診療科別]

9-2.クリニカルパス別の適用症例数

10. がん化学療法

10-1.化学療法レジメン数

10-2.化学療法施行件数

10-3.化学療法レジメン別の適用症例数

11. チーム医療

11-1.新規褥瘡発生率

11-2.NST回診実施患者数

12. 感染管理

12-1. 菌種別の抗菌薬感受性率

12-2. 抗菌薬の使用推移

12-3. データサーベイランス

a.カテーテル関連血流感染(末梢静脈カテーテル等含む)

b.人工呼吸器関連肺炎(非侵襲的人工呼吸は含まず)

c.尿路感染症

12-4.感染制御センター取扱状況

a.針刺し・切創発生状況

b.皮膚・粘膜汚染発生状況

c.事象別場所別

13. 安全管理

13-1.安全管理報告書提出件数

a.レベル別 安全管理報告書提出件数

b.部門別安全管理報告書提出件数

c.情報区分別提出件数

13-2.入院中の転倒・転落

a.損傷レベル別 入院中の転倒・転落件数

b.入院中の転倒・転落発生率

c.入院患者の転倒・転落による損傷発生率

14. 学術研究・図書

14-1.英語論文執筆数

14-2.図書貸出冊数

14-3.他図書館との相互利用（文献依頼）件数

15. 臨床研修

15-1.初期臨床研修医の採用活動実績

15-2.臨床研修指導医数

16. 職場環境

16-1.健康診断受診率

16-2.職員の喫煙率

a.男女別喫煙率

b.部門別喫煙率

16-3.インフルエンザワクチン接種率

16-4.HBワクチン接種率（B型肝炎予防有効率）

16-5.有給休暇取得率

16-6.平均労働時間

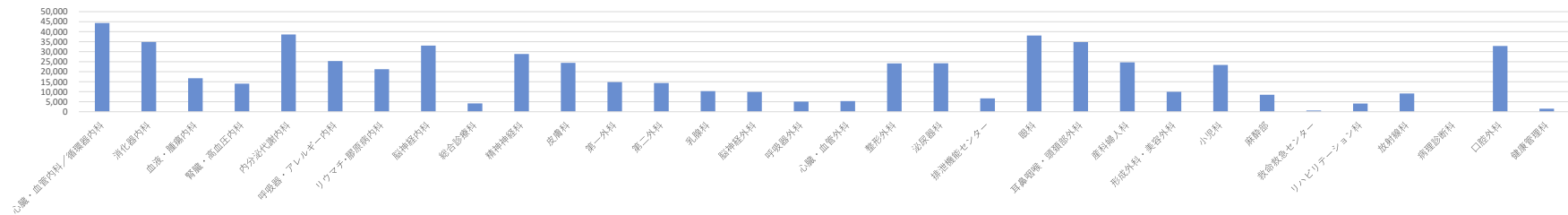
16-7.認定・専門看護師数

■ 1. 患者統計【外来診療】

1-1. 外来のべ患者数【診療科別】

科別	2020年												2021年			合計	1日平均
	4月	5月	6月	7月	8月	9月	10月	11月	12月	1月	2月	3月					
心臓・血管内科/循環器内科	3,600	3,052	3,573	3,763	3,699	3,730	4,127	3,679	3,897	3,610	3,380	4,213	44,323	157.2			
消化器内科	2,753	2,398	2,797	2,968	2,857	2,965	3,303	2,951	2,996	2,789	2,723	3,373	34,873	123.7			
血液・腫瘍内科	1,406	1,214	1,312	1,412	1,341	1,459	1,515	1,394	1,496	1,338	1,338	1,504	16,729	59.3			
腎臓・高血圧内科	1,087	1,014	1,030	1,212	1,165	1,188	1,270	1,115	1,244	1,204	1,102	1,394	14,025	49.7			
内分泌代謝内科	3,081	2,781	3,128	3,244	3,204	3,156	3,387	3,173	3,431	3,156	3,092	3,733	38,566	136.8			
呼吸器・アレルギー内科	2,122	1,906	2,147	2,154	1,996	2,165	2,301	2,079	2,207	1,986	1,874	2,392	25,329	89.8			
リウマチ・膠原病内科	1,604	1,640	1,689	1,853	1,708	1,843	1,893	1,718	1,877	1,802	1,649	1,952	21,228	75.3			
脳神経内科	2,666	2,228	2,817	3,009	2,686	2,943	2,971	2,597	2,953	2,583	2,497	3,088	33,038	117.2			
総合診療科	385	315	356	368	422	417	373	332	305	279	269	313	4,134	14.7			
精神神経科	2,336	2,081	2,283	2,514	2,337	2,501	2,530	2,391	2,556	2,351	2,214	2,743	28,837	102.3			
皮膚科	1,878	1,735	1,906	2,218	2,134	2,100	2,209	1,925	2,196	2,017	1,741	2,319	24,378	86.4			
第一外科	1,114	1,052	1,266	1,376	1,232	1,209	1,385	1,209	1,264	1,174	1,099	1,440	14,820	52.6			
第二外科	1,109	976	1,087	1,189	1,152	1,195	1,358	1,160	1,284	1,175	1,144	1,510	14,339	50.8			
乳腺科	736	670	812	889	826	950	935	929	877	816	840	1,014	10,294	36.5			
脳神経外科	734	729	914	832	865	857	900	784	897	775	693	926	9,906	35.1			
呼吸器外科	412	382	455	456	389	422	428	399	410	368	396	510	5,027	17.8			
心臓・血管外科	369	299	435	476	444	477	480	440	469	449	419	535	5,292	18.8			
整形外科	1,829	1,610	2,082	2,219	2,166	2,120	2,181	1,977	2,098	1,845	1,742	2,250	24,119	85.5			
泌尿器科	1,994	1,792	2,147	2,091	1,858	1,956	2,128	1,988	2,110	1,901	1,931	2,301	24,197	85.8			
排泄機能センター	578	414	545	570	542	546	664	567	605	524	512	629	6,696	23.7			
眼科	2,716	2,620	3,180	3,128	3,071	3,243	3,445	3,079	3,380	3,079	3,088	4,048	38,077	135.0			
耳鼻咽喉・頭頸部外科	2,595	2,363	2,858	3,101	2,976	3,028	3,176	2,848	3,059	2,734	2,712	3,361	34,811	123.4			
産科婦人科	1,993	1,842	2,134	2,160	1,933	2,068	2,230	2,050	2,100	1,898	1,930	2,311	24,649	87.4			
形成外科・美容外科	734	607	842	931	861	834	807	813	940	779	764	1,076	9,988	35.4			
小児科	1,716	1,415	1,780	2,000	2,370	2,010	2,008	1,936	2,013	1,775	1,809	2,509	23,341	82.8			
麻酔部	684	593	627	806	717	764	762	697	724	694	611	821	8,500	30.1			
救命救急センター	37	56	37	49	73	40	60	55	64	45	54	42	612	2.2			
リハビリテーション科	337	146	360	385	397	427	453	379	377	275	240	283	4,059	14.4			
放射線科	696	691	710	741	741	825	790	728	752	701	750	967	9,092	32.2			
病理診断科	0	0	0	0	0	0	0	0	0	0	0	0	0	0.0			
口腔外科	2,519	2,268	2,882	2,841	2,793	2,950	2,977	2,687	2,782	2,521	2,439	3,180	32,839	116.5			
健康管理科	43	133	180	100	92	128	197	296	146	51	62	94	1,522	5.4			
合計	45,863	41,022	48,371	51,055	49,047	50,516	53,243	48,375	51,509	46,694	45,114	56,831	587,640				
1日平均	1,994.0	1,864.6	1,934.8	2,127.2	2,043.6	2,104.8	2,047.8	2,198.8	2,239.5	2,122.4	2,148.2	2,185.8		2,083.8			

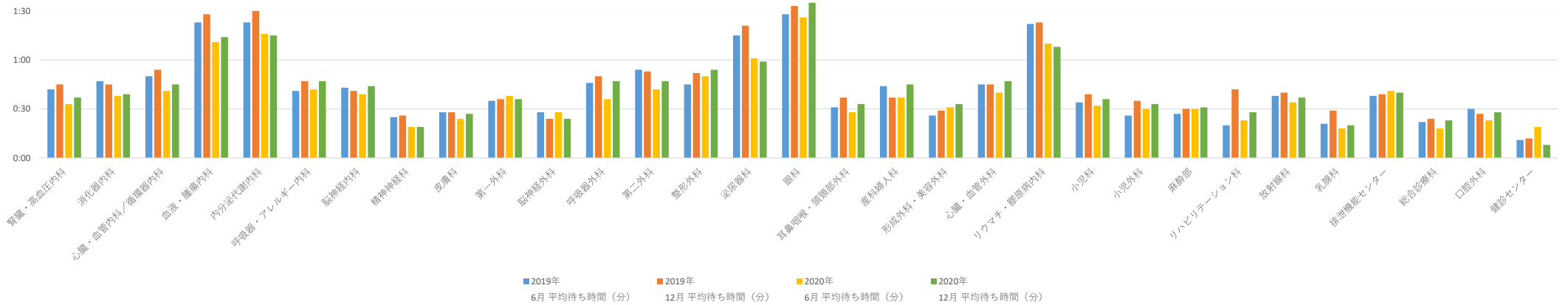
診療科別 年間外来のべ患者数



1-2.外来診療の平均待ち時間 [予約患者]

診療科別 外来診療の 平均待ち時間 [予約患者]		腎臓・ 高血圧内科	消化器 内科	心臓・ 血管内科／ 循環器内科	血液・ 腫瘍内科	内分泌 代謝内科	呼吸器・ アレルギー 内科	脳神経 内科	精神 神経科	皮膚科	第一 外科	脳神 経外科	呼吸 器外科	第二 外科	整形 外科	泌尿 器科	眼科	耳鼻 咽喉・ 頭頸部 外科	産科 婦人科	形成 外科・ 美容外科	心臓・ 血管外科	リウマ チ・膠 原病内科	小児 科	小児 外科	麻酔 部	リハビ リテー ション 科	放射 線科	乳腺 科	排泄 機能セ ンター	総合 診療科	口腔 外科	健診 センタ ー
2019年 6月	平均待ち時間(分)	0:42	0:47	0:50	1:23	1:23	0:41	0:43	0:25	0:28	0:35	0:28	0:46	0:54	0:45	1:15	1:28	0:31	0:44	0:26	0:45	1:22	0:34	0:26	0:27	0:20	0:38	0:21	0:38	0:22	0:30	0:11
	患者数(人)	831	2,017	3,096	1,108	2,654	1,708	2,292	1,925	1,599	709	758	320	817	1,677	1,727	2,727	2,339	1,829	640	385	1,469	1,302	223	479	64	398	541	451	180	1,442	9
2019年 12月	平均待ち時間(分)	0:45	0:45	0:54	1:28	1:30	0:47	0:41	0:26	0:28	0:36	0:24	0:50	0:53	0:52	1:21	1:33	0:37	0:37	0:29	0:45	1:23	0:39	0:35	0:30	0:42	0:40	0:29	0:39	0:24	0:27	0:12
	患者数(人)	915	2,311	3,466	1,266	2,811	2,091	2,615	2,093	1,957	704	825	333	929	1,858	1,887	2,774	2,611	1,937	716	371	1,580	1,862	230	633	50	397	622	527	284	1,558	37
2020年 6月	平均待ち時間(分)	0:33	0:38	0:41	1:11	1:16	0:42	0:39	0:19	0:24	0:38	0:28	0:36	0:42	0:50	1:01	1:26	0:28	0:37	0:31	0:40	1:10	0:32	0:30	0:30	0:23	0:34	0:18	0:41	0:18	0:23	0:19
	患者数(人)	831	2,017	3,096	1,108	2,654	1,708	2,292	1,925	1,599	709	758	320	817	1,677	1,727	2,727	2,339	1,829	640	385	1,469	1,302	223	479	64	398	541	451	180	1,442	9
2020年 12月	平均待ち時間(分)	0:37	0:39	0:45	1:14	1:15	0:47	0:44	0:19	0:27	0:36	0:24	0:47	0:47	0:54	0:59	1:35	0:33	0:45	0:33	0:47	1:08	0:36	0:33	0:31	0:28	0:37	0:20	0:40	0:23	0:28	0:08
	患者数(人)	987	2,118	3,307	1,258	2,890	1,778	2,434	2,195	1,876	700	771	294	960	1,727	1,730	2,877	2,542	1,779	732	414	1,625	1,576	227	576	31	417	580	496	156	1,429	27

外来診療の平均待ち時間 [予約患者]



<条件>

入院中他科外来は対象外

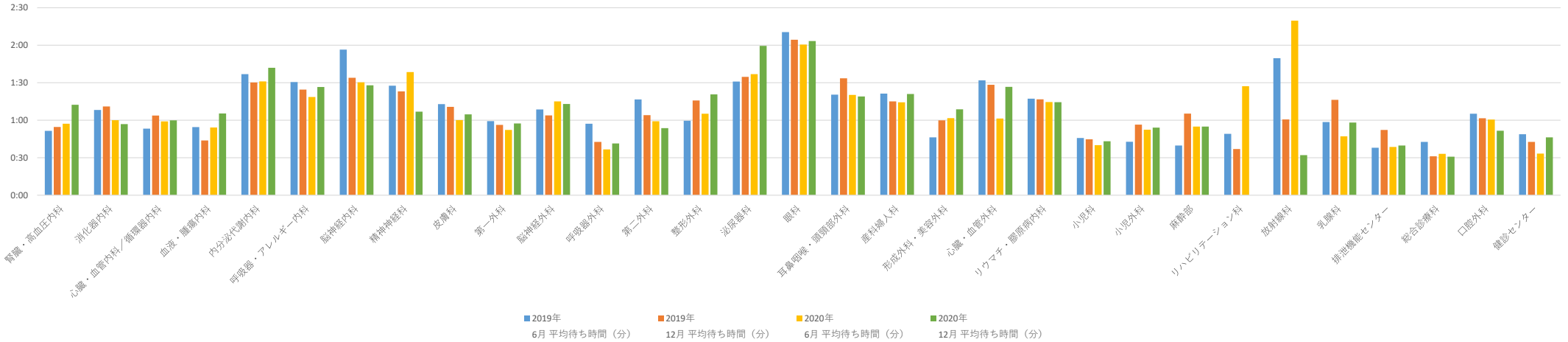
予約時間がフリーの予約は受付時間より算出

予約時間前に診察を行った際は0時間として算出

1-3.外来診療の平均待ち時間 [予約外患者]

診療科別 外来診療の 平均待ち時間 [予約外患者]		腎臓・ 高血圧内科	消化器 内科	心臓・ 血管内科 ／循環器 内科	血液・ 腫瘍内科	内分泌 代謝内科	呼吸器・ アレルギー 内科	脳神経 内科	精神 神経科	皮膚科	第一 外科	脳神経 外科	呼吸器 外科	第二 外科	整形 外科	泌尿器 科	眼科	耳鼻 咽喉・ 頭頸部 外科	産科 婦人科	形成 外科・ 美容外科	心臓・ 血管外科	リウマチ・ 膠原病 内科	小児科	小児 外科	麻酔部	リハビリ テーション 科	放射 線科	乳腺科	排泄 機能セ ンター	総合 診療科	口腔 外科	健診 センタ ー
2019年 6月	平均待ち時間 (分)	0:51	1:08	0:53	0:54	1:36	1:30	1:56	1:27	1:12	0:59	1:08	0:57	1:16	0:59	1:31	2:10	1:20	1:21	0:46	1:31	1:17	0:45	0:42	0:39	0:49	1:49	0:58	0:37	0:42	1:05	0:48
	患者数 (人)	67	339	240	61	134	175	231	52	187	69	101	19	84	314	149	331	311	118	103	38	89	278	39	49	3	4	41	49	101	268	25
2019年 12月	平均待ち時間 (分)	0:54	1:11	1:03	0:43	1:30	1:24	1:34	1:23	1:10	0:56	1:03	0:42	1:04	1:15	1:34	2:04	1:33	1:15	0:59	1:28	1:16	0:44	0:56	1:05	0:37	1:00	1:16	0:52	0:31	1:01	0:42
	患者数 (人)	63	319	205	65	157	159	241	68	182	65	98	24	101	293	124	314	300	111	86	34	90	241	42	31	4	4	50	42	114	198	37
2020年 6月	平均待ち時間 (分)	0:57	1:00	0:59	0:54	1:31	1:18	1:30	1:38	1:00	0:52	1:15	0:36	0:59	1:05	1:36	2:00	1:20	1:14	1:01	1:01	1:14	0:40	0:52	0:54	1:27	2:19	0:47	0:38	0:33	1:00	0:33
	患者数 (人)	49	270	138	38	121	123	232	64	167	57	86	24	69	257	105	271	241	106	95	27	80	154	42	30	1	5	21	47	106	210	21
2020年 12月	平均待ち時間 (分)	1:12	0:56	0:59	1:05	1:42	1:26	1:28	1:06	1:04	0:57	1:13	0:41	0:53	1:20	1:59	2:03	1:19	1:21	1:08	1:26	1:14	0:43	0:54	0:54	-	0:32	0:58	0:39	0:30	0:51	0:46
	患者数 (人)	70	265	160	59	132	132	237	70	182	63	68	17	97	211	118	282	174	97	108	25	63	154	38	35	-	1	43	52	80	182	70

外来診療の平均待ち時間 [予約外患者]



<条件>

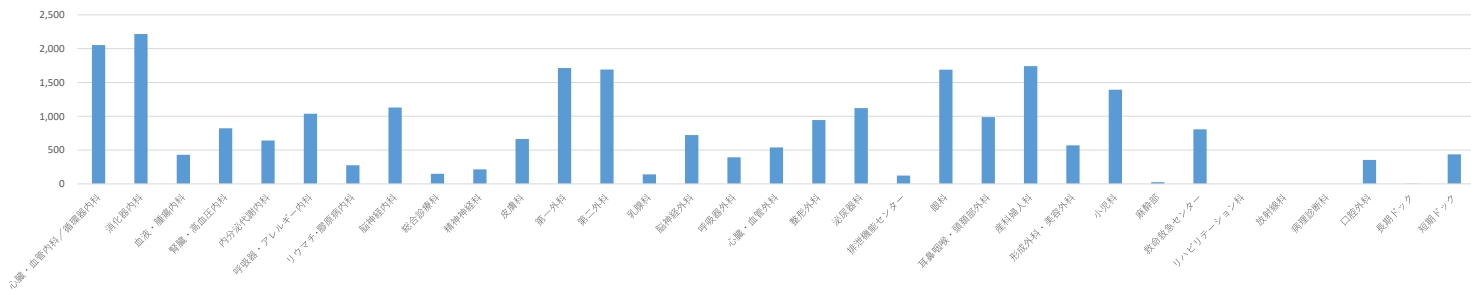
入院中他科外来は対象外

■ 2. 患者統計【入院診療】

2-1. 新規入院患者数【診療科別】

科別	2020年										2021年			合計
	4月	5月	6月	7月	8月	9月	10月	11月	12月	1月	2月	3月		
心臓・血管内科／循環器内科	169	140	143	170	182	169	192	172	178	178	177	182	2,052	
消化器内科	150	167	162	192	171	175	199	209	186	188	184	233	2,216	
血液・腫瘍内科	40	30	37	36	32	35	30	35	42	39	38	37	431	
腎臓・高血圧内科	55	53	70	76	75	72	64	77	84	62	52	83	823	
内分泌代謝内科	58	48	53	53	49	45	63	51	64	53	49	55	641	
呼吸器・アレルギー内科	85	65	82	73	81	98	92	84	89	102	95	92	1,038	
リウマチ・膠原病内科	20	24	23	24	23	25	16	23	17	28	30	23	276	
脳神経内科	74	82	85	98	92	88	115	107	100	100	96	93	1,130	
総合診療科	20	12	13	17	19	14	10	4	13	14	8	6	150	
精神神経科	14	14	26	12	23	22	13	16	21	20	13	21	215	
皮膚科	46	58	66	61	60	54	58	59	43	52	49	58	664	
第一外科	143	127	139	155	149	158	151	135	144	140	131	141	1,713	
第二外科	114	129	132	151	159	137	146	135	134	156	140	158	1,691	
乳腺科	15	10	7	9	11	11	10	17	10	15	14	12	141	
脳神経外科	58	52	67	64	64	53	70	54	62	58	50	70	722	
呼吸器外科	29	32	31	32	38	35	37	34	26	33	33	34	394	
心臓・血管外科	42	39	44	48	43	42	56	42	42	51	41	50	540	
整形外科	72	62	79	93	84	82	71	88	74	77	76	87	945	
泌尿器科	100	101	105	95	99	87	91	96	86	85	80	95	1,120	
排泄機能センター	8	8	11	8	12	9	9	9	10	14	11	15	124	
眼科	141	126	131	142	142	149	147	157	128	142	140	145	1,690	
耳鼻咽喉・頭頸部外科	63	54	69	95	101	91	92	83	88	84	73	95	988	
産科婦人科	152	139	135	139	147	149	161	138	131	144	132	175	1,742	
形成外科・美容外科	49	36	35	48	55	50	49	46	51	43	50	57	569	
小児科	94	95	125	123	126	144	134	123	116	99	86	127	1,392	
麻酔部	0	1	1	3	4	2	5	2	3	2	1	2	26	
救命救急センター	57	69	59	74	87	67	65	50	88	77	58	55	806	
リハビリテーション科														
放射線科														
病理診断科														
口腔外科	22	29	25	24	38	27	31	35	26	24	30	42	353	
長期ドック			1	1	1								3	
短期ドック	12	4	30	61	41	46	64	57	32	23	27	39	436	
小計	1,902	1,806	1,986	2,177	2,208	2,136	2,241	2,138	2,088	2,103	1,964	2,282	25,031	
転科	120	113	105	138	137	121	126	128	145	111	119	117	1,480	
合計	1,782	1,693	1,881	2,039	2,071	2,015	2,115	2,010	1,943	1,992	1,845	2,165	23,551	

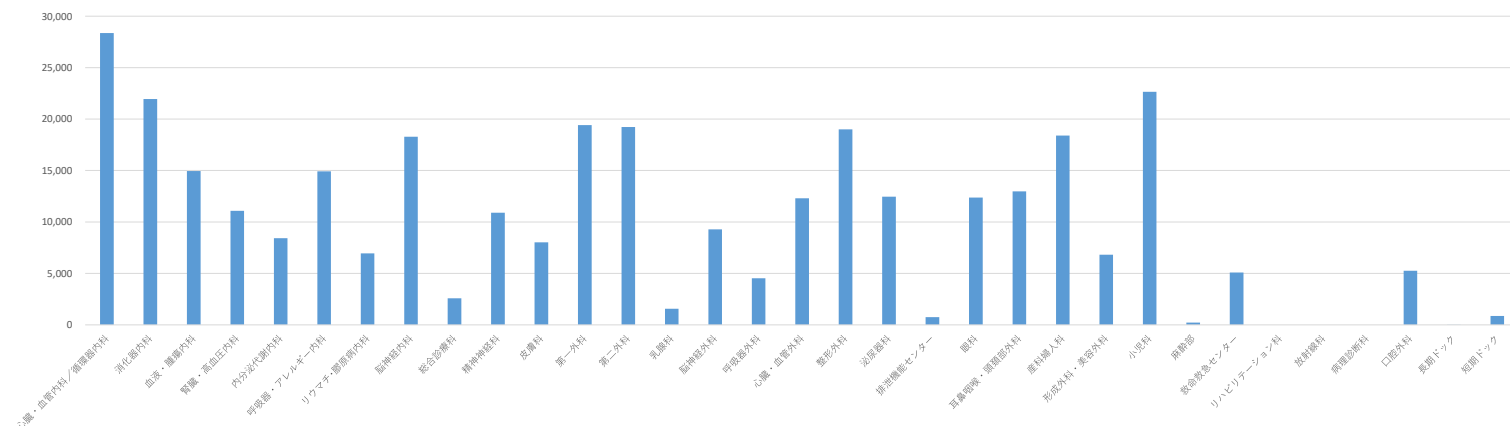
診療科別 年間新規入院患者数



2-2.のべ在院患者数【診療科別】

科 別	2020年										2021年			合 計	1日平均
	4 月	5 月	6 月	7 月	8 月	9 月	10 月	11 月	12 月	1 月	2 月	3 月			
心臓・血管内科／循環器内科	2,082	2,027	1,737	1,925	2,425	2,343	2,630	2,757	2,453	2,653	2,599	2,735	28,366	77.7	
消化器内科	1,704	1,974	1,619	1,806	1,630	1,606	1,877	2,060	1,937	1,709	1,858	2,175	21,955	60.1	
血液・腫瘍内科	1,188	1,251	1,206	1,287	1,296	1,225	1,356	1,290	1,288	1,159	1,106	1,298	14,950	40.9	
腎臓・高血圧内科	828	825	855	892	963	906	873	953	1,103	1,028	923	938	11,087	30.3	
内分泌代謝内科	644	728	652	670	688	670	775	603	836	746	669	743	8,424	23.0	
呼吸器・アレルギー内科	1,287	1,075	968	1,045	1,262	1,278	1,162	1,062	1,423	1,480	1,496	1,378	14,916	40.8	
リウマチ・膠原病内科	680	485	591	527	572	614	599	690	471	521	555	638	6,943	19.0	
脳神経内科	1,325	1,305	1,277	1,365	1,600	1,494	1,667	1,723	1,793	1,727	1,561	1,443	18,280	50.0	
総合診療科	321	252	185	211	241	321	197	108	152	239	210	144	2,581	7.0	
精神神経科	856	860	988	981	857	958	988	873	971	881	803	885	10,901	29.8	
皮膚科	602	713	746	668	658	692	689	643	658	513	719	718	8,019	21.9	
第一外科	1,502	1,506	1,457	1,619	1,731	1,923	1,797	1,658	1,595	1,619	1,481	1,522	19,410	53.1	
第二外科	1,474	1,488	1,624	1,647	1,659	1,668	1,677	1,609	1,744	1,571	1,590	1,479	19,230	52.6	
乳腺科	195	100	61	113	101	123	103	198	152	150	141	133	1,570	4.3	
脳神経外科	738	599	668	734	781	745	782	820	1,027	889	773	725	9,281	25.4	
呼吸器外科	319	298	344	354	470	467	384	389	403	340	333	426	4,527	12.4	
心臓・血管外科	1,134	1,018	961	1,042	976	875	1,130	1,043	1,036	1,087	943	1,055	12,300	33.6	
整形外科	1,410	1,298	1,459	1,786	1,697	1,584	1,606	1,766	1,605	1,404	1,643	1,743	19,001	52.0	
泌尿器科	933	1,131	1,135	977	1,176	1,076	1,229	1,090	1,034	857	826	995	12,459	34.1	
排泄機能センター	57	63	51	49	52	55	43	68	80	78	76	74	746	2.0	
眼科	959	967	994	1,080	971	1,055	1,103	1,130	935	1,008	1,138	1,028	12,368	33.8	
耳鼻咽喉・頭頸部外科	891	921	1,040	1,227	1,409	1,168	1,348	1,072	1,076	1,017	822	980	12,971	35.5	
産科婦人科	1,562	1,584	1,336	1,455	1,288	1,425	1,833	1,625	1,502	1,560	1,465	1,765	18,400	50.4	
形成外科・美容外科	532	577	598	618	598	502	543	497	487	524	604	746	6,826	18.7	
小児科	1,650	1,649	1,643	1,798	1,873	2,082	2,244	2,177	2,102	1,806	1,687	1,938	22,649	62.0	
麻酔部	10	2	2	16	58	13	52	5	22	18	5	11	214	0.5	
救命救急センター	412	342	389	457	524	397	491	396	442	537	323	371	5,081	13.9	
リハビリテーション科	0	0	0	0	0	0	0	0	0	0	0	0	0	0.0	
放射線科	0	0	0	0	0	0	0	0	0	0	0	0	0	0.0	
病理診断科	0	0	0	0	0	0	0	0	0	0	0	0	0	0.0	
口腔外科	506	479	403	477	514	383	471	451	378	338	366	493	5,259	14.4	
長期ドック	0	0	3	3	4	0	0	0	0	0	0	0	10	0.0	
短期ドック	24	8	60	117	85	88	134	111	67	46	54	75	869	2.3	
合 計	25,825	25,525	25,052	26,946	28,159	27,736	29,783	28,867	28,772	27,505	26,769	28,654	329,593		
1日平均	861	823	835	869	908	925	961	962	928	887	956	924		902.9	

診療科別 年間のべ在院患者数

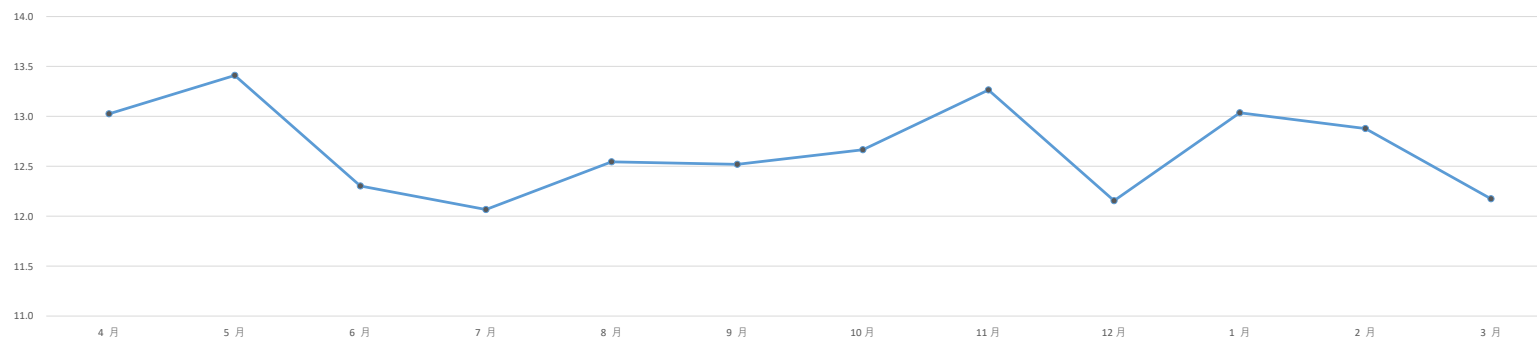


2-3.平均在院日数

a.一般病棟

病棟	月	2020年										2021年			年平均
		4月	5月	6月	7月	8月	9月	10月	11月	12月	1月	2月	3月		
3南		9.2	9.4	7.2	8.8	7.7	7.0	9.2	9.4	8.4	11.3	11.3	8.0	8.9	
4A東		10.7	11.7	8.2	9.8	11.7	11.3	8.7	10.3	11.1	9.0	10.6	9.9	10.3	
4B西		20.0	28.0	0.0	2.5	6.2	85.0	4.5	5.0	13.2	14.7	38.7	24.0	20.1	
4C南		10.0	11.9	13.7	9.4	13.0	12.1	12.1	11.3	12.0	7.1	0.0	0.0	9.4	
4C北		19.2	19.8	15.5	19.6	18.7	13.9	11.6	13.1	16.6	18.1	21.6	13.4	16.8	
5A東		41.6	39.1	28.3	27.9	24.4	24.3	34.6	28.8	23.3	33.6	19.8	27.9	29.5	
5B西		14.6	15.4	12.5	12.7	15.2	14.4	19.2	24.5	13.7	17.9	16.3	17.2	16.1	
5C南		13.2	13.9	13.9	12.8	18.5	12.4	17.4	16.7	14.7	26.1	17.4	16.0	16.1	
5C北		16.6	12.0	10.2	11.2	16.8	17.0	14.3	19.0	13.6	20.7	19.3	18.9	15.8	
6A東		17.9	13.8	14.9	15.9	15.2	15.6	16.4	15.8	16.6	17.2	14.1	12.6	15.5	
6B西		12.7	11.6	10.2	10.7	10.9	10.3	9.8	11.9	10.9	11.6	11.0	10.1	11.0	
6A南		0.0	0.0	0.0	0.0	0.0	0.0	0.0	0.0	0.0	0.0	0.0	0.0	0.0	
7A東		10.8	12.0	11.0	10.2	16.0	13.5	11.6	11.6	13.1	18.4	11.9	11.5	12.6	
7B西		11.1	11.5	11.7	11.2	11.3	12.0	11.0	12.8	11.9	11.0	11.8	10.3	11.5	
7C南		12.6	11.4	15.3	10.7	9.4	10.0	12.5	10.6	10.0	8.9	10.5	8.6	10.9	
7C北		10.6	12.8	9.9	9.9	10.0	10.9	12.8	13.9	8.8	11.8	10.2	12.2	11.2	
8A東		22.3	23.9	19.7	18.7	14.0	13.3	15.1	13.5	12.7	17.2	18.6	18.2	17.3	
8B南		16.8	11.6	10.9	13.9	11.0	10.5	11.5	10.3	10.8	11.9	11.6	10.4	11.8	
8B北		13.5	15.8	12.9	11.7	11.0	12.0	11.7	11.6	14.9	12.9	15.1	11.4	12.9	
ICU		3.0	2.9	2.7	3.1	2.3	2.8	3.0	2.4	2.5	3.0	2.9	2.7	2.8	
3D + 4C		11.8	14.2	10.9	12.2	10.7	11.9	15.9	14.8	12.7	17.3	18.1	15.4	13.8	
4D		9.7	9.4	8.3	7.5	8.4	9.6	8.3	10.0	10.1	9.4	9.0	9.7	9.1	
5D		21.5	19.4	21.3	23.3	22.0	19.9	21.7	26.0	20.2	22.4	21.0	21.3	21.7	
6D		13.2	17.4	16.4	14.1	13.8	14.7	14.8	13.4	11.2	12.4	11.4	11.2	13.7	
7D		6.0	7.7	7.0	6.2	5.9	6.0	5.9	6.5	5.7	6.4	7.5	6.2	6.4	
8D		32.6	41.1	37.8	40.8	46.0	36.4	52.5	44.2	30.3	29.6	29.1	37.0	38.1	
9D		13.3	12.2	11.3	13.5	12.0	11.6	11.8	15.5	17.1	14.7	13.8	10.7	13.1	
救命ICU		5.3	5.5	2.9	3.5	2.9	3.1	3.2	22.0	2.2	6.3	9.2	0.0	5.5	
救命		3.7	2.8	3.6	4.0	3.7	3.8	3.9	4.8	3.3	3.5	3.3	3.5	3.7	
3階		8.5	9.5	8.0	8.4	8.9	11.7	10.5	11.8	11.7	10.2	10.3	8.5	9.8	
8K		16.2	16.7	17.1	14.9	18.5	18.0	17.4	15.5	16.5	17.8	17.6	16.4	16.9	
9K		22.6	21.9	19.0	19.1	26.6	26.4	17.8	20.2	18.1	24.9	19.1	17.0	21.0	
10K(一般)		0.0	0.0	0.0	0.0	0.0	0.0	0.0	0.0	0.0	0.0	0.0	0.0	0.0	
10K(SCU)		0.0	10.6	9.1	7.2	9.4	8.2	8.4	7.4	7.7	6.3	7.4	10.6	7.7	
11K		0.0	0.0	0.0	0.0	0.0	0.0	0.0	0.0	0.0	0.0	0.0	0.0	0.0	
一般病棟		12.6	13.0	11.9	11.7	12.2	12.1	12.3	12.9	11.8	12.7	12.5	11.8	12.3	
精神 6北		81.2	71.0	48.2	54.6	50.4	55.3	78.5	61.9	45.6	52.7	65.4	53.9	59.9	
6北舎む		13.0	13.4	12.3	12.1	12.5	12.5	12.7	13.3	12.2	13.0	12.9	12.2	12.7	

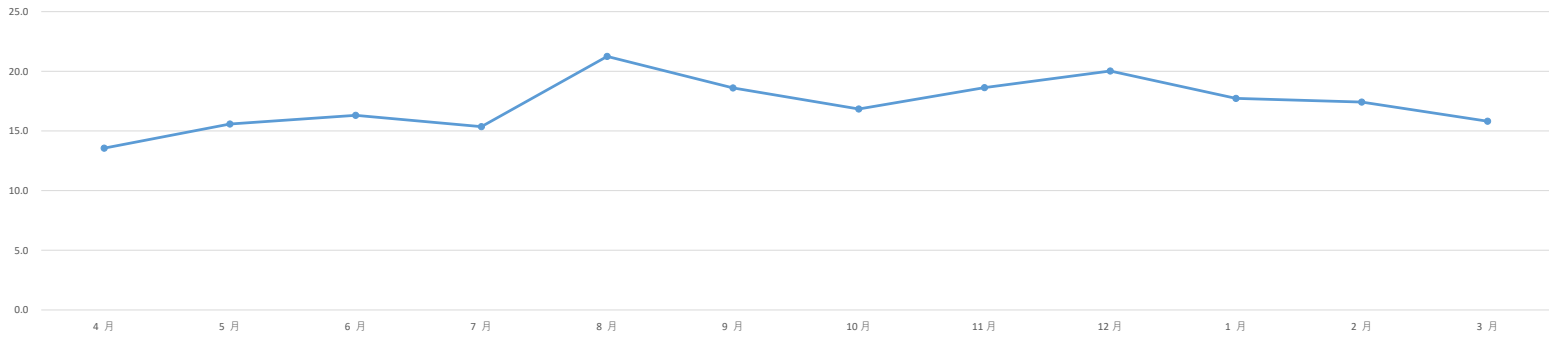
平均在院日数 一般病棟



b.特定入院料

未 熟 児	15.8	20.2	20.4	17.3	24.2	21.8	21.7	24.9	24.3	23.6	25.2	20.2	21.6
N I C U	20.0	31.0	21.2	28.6	46.5	30.0	37.2	32.7	33.8	28.6	30.5	21.9	30.2
M F I C U	7.0	5.9	7.5	6.2	6.0	8.6	6.5	6.4	6.3	7.3	6.6	6.4	6.7
平 均	13.6	15.6	16.3	15.4	21.2	18.6	16.8	18.6	20.0	17.7	17.4	15.8	17.3

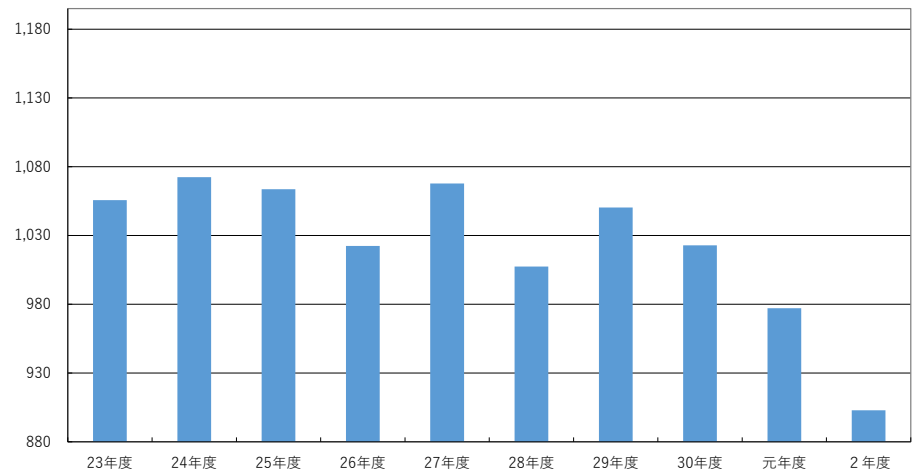
平均在院日数 特定入院料



2-4.一日平均入院患者数

	23年度	24年度	25年度	26年度	27年度	28年度	29年度	30年度	元年度	2年度
人数	1,055.7	1,072.4	1,063.7	1,022.4	1,067.8	1,007.4	1,050.4	1,022.8	977.1	902.9

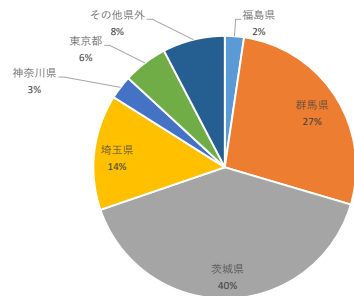
人数 年度別1日平均入院患者数



2-5.入院患者の地域分布

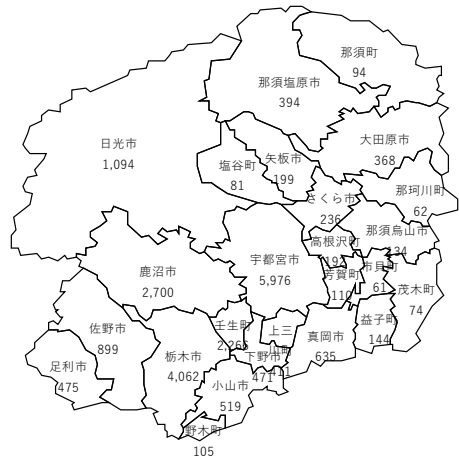
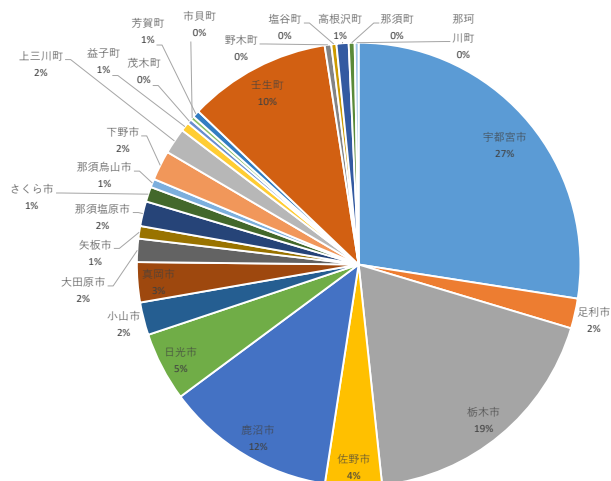
a.入院患者の住所（県外都道府県別）

地区	2020年												2021年			合計
	4月	5月	6月	7月	8月	9月	10月	11月	12月	1月	2月	3月				
福島県	6	1	1	4	3	4	2	6	3	6	3	3	42			
群馬県	32	35	41	49	38	38	44	40	39	51	41	39	487			
茨城県	62	43	44	63	73	63	50	63	60	75	52	71	719			
埼玉県	23	9	26	12	26	17	15	23	29	26	24	24	254			
神奈川県	1	6	5	9	4	3	4	1	4	6	5	4	52			
東京都	12	8	6	10	1	8	15	8	6	4	8	12	98			
その他県外	15	8	10	9	13	10	13	10	12	10	9	18	137			
県外計	151	110	133	156	158	143	143	151	153	178	142	171	1,789			



b.入院患者の住所（栃木県内の地域別）

地区	2020年												2021年			合計
	4月	5月	6月	7月	8月	9月	10月	11月	12月	1月	2月	3月				
宇都宮市	476	440	474	484	538	520	522	487	486	480	494	575	5,976			
足利市	26	37	45	44	39	42	44	41	42	39	38	38	475			
栃木市	294	299	323	341	360	347	369	357	355	344	296	377	4,062			
佐野市	59	57	82	76	79	76	74	85	71	92	70	78	899			
鹿沼市	202	191	219	270	231	244	249	220	207	226	212	229	2,700			
日光市	85	77	97	105	85	87	99	89	84	103	84	99	1,094			
小山市	37	39	38	40	60	55	38	42	42	32	41	55	519			
真岡市	42	45	51	50	55	51	71	59	49	65	35	62	635			
大田原市	22	30	30	42	27	31	33	41	24	28	33	27	368			
矢板市	16	15	15	14	21	22	9	11	16	20	22	18	199			
那須塩原市	28	28	36	31	26	29	53	38	30	36	29	30	394			
さくら市	25	20	11	24	18	20	27	19	23	16	21	12	236			
那須烏山市	12	7	10	11	14	14	12	13	10	11	8	12	134			
下野市	38	29	37	39	41	39	39	38	39	40	39	53	471			
上三川町	27	24	35	36	31	41	39	39	41	26	30	42	411			
益子町	11	14	10	12	10	7	21	10	9	17	9	14	144			
茂木町	3	8	8	3	1	4	9	14	6	8	5	5	74			
市貝町	5	9	6	4	5	6	5	5	5	1	4	6	61			
芳賀町	9	10	7	9	13	7	8	9	10	8	7	13	110			
壬生町	177	174	177	193	206	189	210	191	191	176	183	199	2,266			
野木町	8	8	11	7	12	10	13	10	4	8	8	6	105			
塩谷町	5	4	5	9	8	8	5	8	10	8	4	7	81			
高根沢町	13	12	11	18	20	12	10	19	20	17	18	22	192			
那須町	7	5	5	13	5	8	7	6	7	8	9	14	94			
那珂川町	4	1	5	8	8	3	6	8	9	5	4	1	62			
県内計	1,631	1,583	1,748	1,883	1,913	1,872	1,972	1,859	1,790	1,814	1,703	1,994	21,762			



■ 3. 死亡統計

3-1. 疾病分類別死亡統計

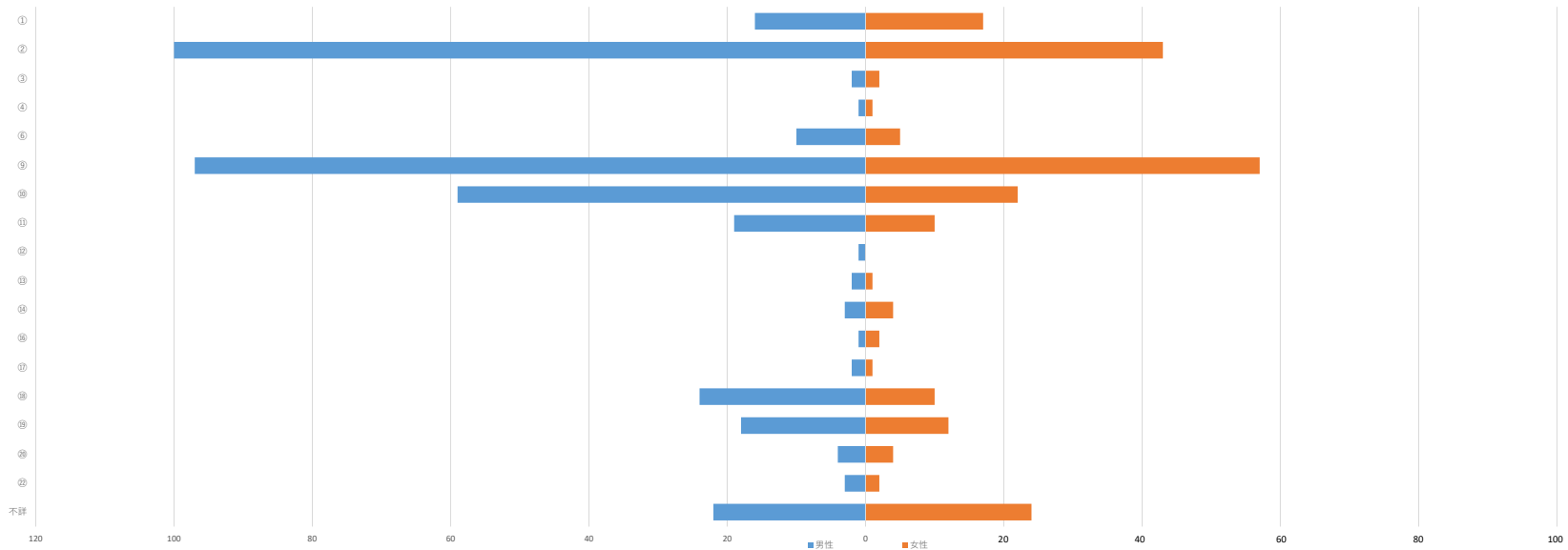
疾病分類 (ICD10大分類)	性別	リウマチ・膠原病内科	救命救急センター	形成外科・美容外科	血液・腫瘍内科	呼吸器・アレルギー内科	呼吸器外科	口腔外科	産科婦人科	耳鼻咽喉・頭頸部外科	小児科	消化器内科	心臓・血管外科	整形外科	総合診療科	第一外科	第二外科	乳癌科	脳神経外科	脳神経内科	泌尿器科	皮膚科	内分泌代謝内科	腎臓・高血圧内科	心臓・血管内科／循環器内科	排せ機能センター	総計
①感染症および寄生虫症 (A00-B99)	男		2			4						2				1					2			4	1		16
	女		1			3			2			2					2			2				2	3		17
	小計	0	3	0	0	7	0	0	2	0	0	4	0	0	0	1	2	0	0	2	2	0	0	6	4	0	33
②新生物 (C00-D48)	男	3	3		9	26				5	1	14		1		8	13		1		10	3			1	2	100
	女				5	4	1		6	3		4			4	5	3			3	2		1	1	1		43
	小計	3	3	0	14	30	1	0	6	8	1	18	0	1	0	12	18	3	1	3	12	3	1	1	2	2	143
③血液および造血器の疾患 ならびに免疫機構の障害 (D50-D89)	男									1		2				1											2
	女																										2
	小計	0	0	0	0	0	0	0	0	1	0	2	0	0	0	1	0	0	0	0	0	0	0	0	0	0	4
④内分泌、栄養および代謝疾患 (E00-E90)	男																			1							1
	女				1																						1
	小計	0	0	0	1	0	0	0	0	0	0	0	0	0	0	0	0	0	0	1	0	0	0	0	0	0	2
⑤神経系の疾患 (G00-G99)	男		3							1		1	1														10
	女		3									1									1						5
	小計	0	6	0	0	0	0	0	0	1	0	2	1	0	0	0	0	0	0	5	0	0	0	0	0	0	15
⑥循環器系の疾患 (I00-I99)	男		48									2	10		1	1	1			1	8			4	21		97
	女	2	36						1	1	1		1		1				1	6			1	1	5		57
	小計	2	84	0	0	0	0	0	1	1	1	2	11	0	2	1	1	0	2	14	0	0	1	5	26	0	154
⑦呼吸器系の疾患 (J00-J99)	男	2	15	3	1	18	1	1		1		6			1					3			2		5		59
	女	1	7		1	6						2			1	1					2				1		22
	小計	3	22	3	2	24	1	1	0	1	0	8	0	0	2	1	0	0	0	5	0	0	2	0	6	0	81
⑧消化器系の疾患 (K00-K93)	男	1	4							1	2	4				4	2									1	19
	女		2									5					3										10
	小計	1	6	0	0	0	0	0	0	1	2	9	0	0	0	4	5	0	0	0	0	0	0	0	0	1	0
⑨皮膚および皮下組織の疾患 (L00-L99)	男																				1						1
	女																										1
	小計	0	0	0	0	0	0	0	0	0	0	0	0	0	0	0	0	0	0	0	0	1	0	0	0	0	2
⑩筋骨格系および結合組織の疾患 (M00-M99)	男				1	1																					2
	女		1																								1
	小計	0	1	0	1	1	0	0	0	0	0	0	0	0	0	0	0	0	0	0	0	0	0	0	0	0	3
⑪泌尿器系の疾患 (N00-N99)	男											1			1												3
	女																				1			3			4
	小計	0	0	0	0	0	0	0	0	0	0	1	0	0	1	0	0	0	0	1	1	0	0	3	0	0	7
⑫周産期に発生した病態 (O00-O99)	男										1																1
	女										2																2
	小計	0	0	0	0	0	0	0	0	0	3	0	0	0	0	0	0	0	0	0	0	0	0	0	0	0	3
⑬先天奇形、変形および染色体異常 (Q00-Q99)	男										2																2
	女										1																1
	小計	0	0	0	0	0	0	0	0	0	3	0	0	0	0	0	0	0	0	0	0	0	0	0	0	0	3
⑭症状、徴候および異常臨床所見・異常検査所見で他に分類されないもの (R00-R99)	男	1	13			3		1		1		2	1		1										1		24
	女	1	4						1		2		1							1							10
	小計	2	17	0	0	3	0	1	1	1	2	2	2	0	1	0	0	0	0	1	0	0	0	0	1	0	34
⑮損傷、中毒およびその他の外因の影響 (S00-T98)	男		17									1															18
	女		11								1																12
	小計	0	28	0	0	0	0	0	0	0	1	1	0	0	0	0	0	0	0	0	0	0	0	0	0	0	30
⑯傷病および死亡の外因 (V01-Y98)	男		4																								4
	女		4																								4
	小計	0	8	0	0	0	0	0	0	0	0	0	0	0	0	0	0	0	0	0	0	0	0	0	0	0	8
⑰特殊目的用コード (U00-U99)	男		2			1																					3
	女		1			1																					2
	小計	0	3	0	0	2	0	0	0	0	0	0	0	0	0	0	0	0	0	0	0	0	0	0	0	0	5
不詳	男	1	21																								22
	女		22									1															24
	小計	1	43	0	0	0	0	0	1	0	0	1	0	0	0	0	0	0	0	0	0	0	0	0	0	0	46
総計	男	8	132	3	11	53	1	2	0	9	6	35	12	1	4	14	16	0	2	17	12	4	2	8	30	2	384
	女	4	92	0	7	14	1	0	11	5	7	15	2	0	2	6	10	3	1	15	3	0	2	7	10	0	217
	小計	12	224	3	18	67	2	2	11	14	13	50	14	1	6	20	26	3	3	32	15	4	4	15	40	2	601

< 抽出条件 >

死亡報告に入力された「直接死因」のICD10大分類10コードの大分類に基づいて分類。

ICDの分類に分けることが困難な直接死因および解剖等は死因を不詳とする。

疾病分類別 死亡患者数



疾病分類

①	感染症及び寄生虫症	⑫	皮膚及び皮下組織の疾患
②	新生物	⑬	筋骨格系及び結合組織の疾患
③	血液および造血系の疾患ならびに免疫機構の障害	⑭	腎尿路生殖器系の疾患
④	内分泌、栄養および代謝疾患	⑮	妊娠、分娩及び産じょく
⑤	精神および行動の障害	⑯	周産期に発生した病態
⑥	精神系の疾患	⑰	先天奇形、変形及び染色体異常
⑦	眼及び付属器の疾患	⑱	症状、徴候及び異常臨床所見・異常検査所見で他に分類されないもの
⑧	耳鼻及び乳様突起の疾患	⑲	損傷、中毒及びその他の外因の影響
⑨	循環器系の疾患	⑳	疾病及び死亡の外因
⑩	呼吸器系の疾患	㉑	健康状態に影響を及ぼす要因及び保険サービスの利用
⑪	消化器系の疾患	㉒	特殊目的用コード

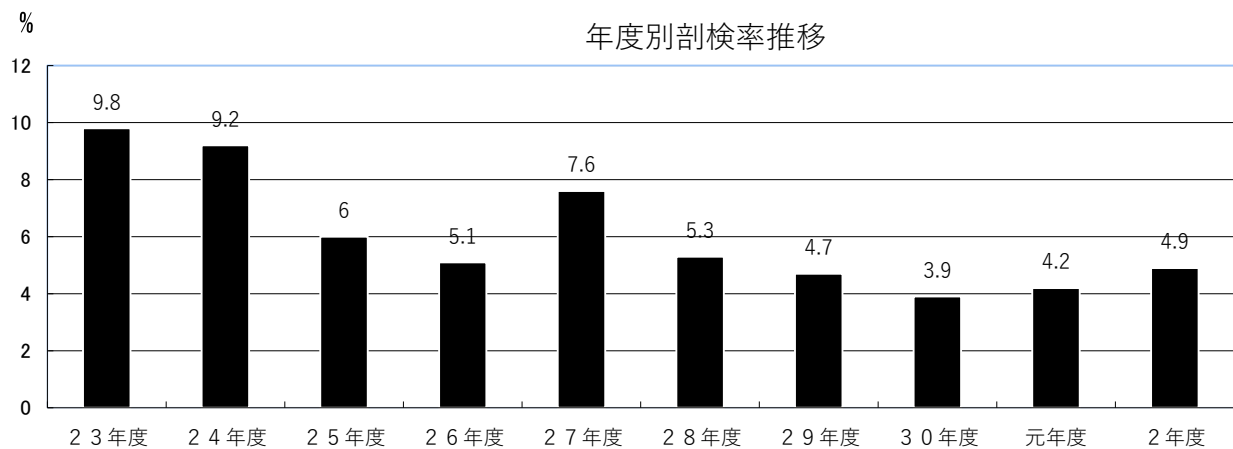
3-2.病理剖検率

a.病院全体の病理剖検率

	2020年 4月	5月	6月	7月	8月	9月	10月	11月	12月	2021年 1月	2月	3月	合計
死亡数	36	30	28	27	28	28	31	31	29	29	26	43	366
剖検数	2	1	3	0	1	2	3	0	0	1	1	4	18
受託解剖	0	0	0	0	1	0	0	0	0	0	0	0	1
剖検率	5.6%	3.3%	10.7%	0.0%	3.6%	7.1%	9.7%	0.0%	0.0%	3.4%	3.8%	9.3%	4.9%

*死亡数は、48時間以内の症例を除く。

*受託解剖は、剖検率から除く。



b.診療科別の病理剖検数

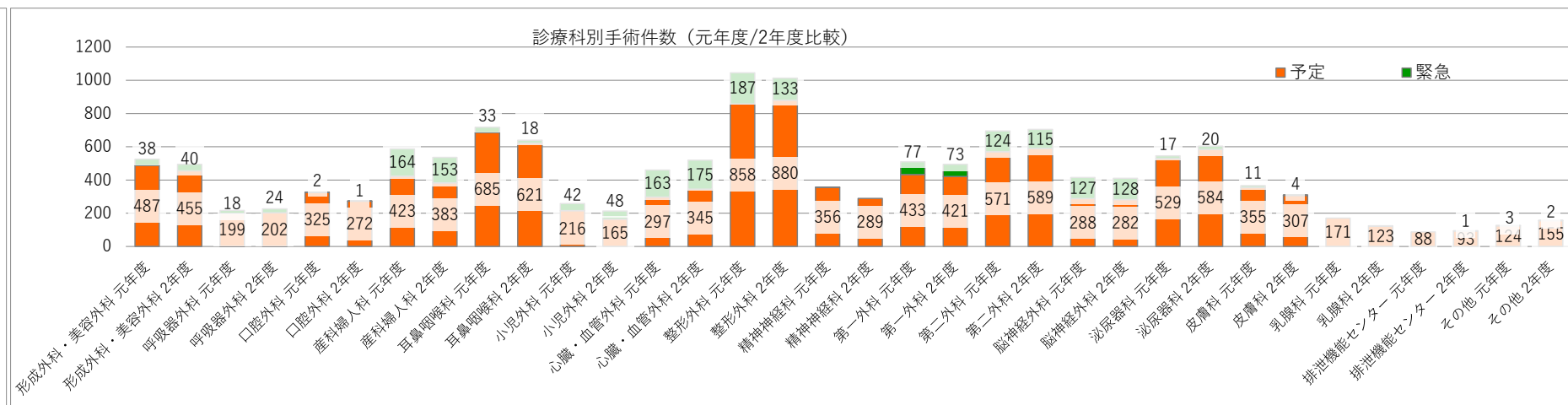
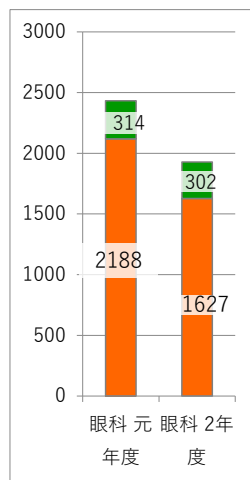
区分	4月	5月	6月	7月	8月	9月	10月	11月	12月	1月	2月	3月	合計
心臓・血管内科/循環器内科	0	0	2	0	0	0	0	0	0	0	0	1	3
消化器内科	1	0	1	0	0	0	0	0	0	0	0	0	2
血液・腫瘍内科	0	0	0	0	0	1	0	0	0	1	0	0	2
腎臓・高血圧内科	0	0	0	0	0	0	0	0	0	0	0	0	0
内分泌代謝内科	0	0	0	0	0	0	0	0	0	0	0	0	0
呼吸器・アレルギー内科	0	0	0	0	0	0	0	0	0	0	0	1	1
リウマチ・膠原病内科	0	0	0	0	0	0	0	0	0	0	0	1	1
脳神経内科	0	0	0	0	0	0	0	0	0	0	0	0	0
総合診療科	0	0	0	0	0	0	0	0	0	0	0	0	0
精神神経科	0	0	0	0	0	0	0	0	0	0	0	0	0
皮膚科	0	0	0	0	0	0	0	0	0	0	0	0	0
第一外科	0	0	0	0	0	0	0	0	0	0	0	0	0
小児外科	0	0	0	0	1	0	0	0	0	0	0	0	1
第二外科	0	0	0	0	0	1	0	0	0	0	0	0	1
乳腺科	0	0	0	0	0	0	0	0	0	0	0	0	0
脳神経外科	0	0	0	0	0	0	0	0	0	0	0	0	0
呼吸器外科	0	0	0	0	0	0	0	0	0	0	0	0	0
心臓・血管外科	0	0	0	0	0	0	0	0	0	0	0	0	0
整形外科	0	0	0	0	0	0	0	0	0	0	0	0	0
泌尿器科	0	0	0	0	0	0	1	0	0	0	0	0	1
排泄機能センター	0	0	0	0	0	0	0	0	0	0	0	0	0
眼科	0	0	0	0	0	0	0	0	0	0	0	0	0
耳鼻咽喉・頭頸部外科	0	0	0	0	0	0	0	0	0	0	0	1	1
産科婦人科	0	0	0	0	0	0	0	0	0	0	1	0	1
形成外科・美容外科	0	0	0	0	0	0	0	0	0	0	0	0	0
小児科	0	0	0	0	0	0	1	0	0	0	0	0	1
麻酔部	0	0	0	0	0	0	0	0	0	0	0	0	0
救命救急センター	0	1	0	0	0	0	0	0	0	0	0	0	1
リハビリテーション科	0	0	0	0	0	0	0	0	0	0	0	0	0
放射線科	0	0	0	0	0	0	0	0	0	0	0	0	0
口腔外科	1	0	0	0	0	0	0	0	0	0	0	0	1
健康管理科	0	0	0	0	0	0	0	0	0	0	0	0	0
院内死産児	0	0	0	0	0	0	1	0	0	0	0	0	1
受託解剖	0	0	0	0	1	0	0	0	0	0	0	0	1
合計	2	1	3	0	2	2	3	0	0	1	1	4	19

■ 4. 手術件数

4-1.手術件数

診療科別年度別緊急区分件数内訳

緊急区分	年度	眼科	形成外科・美容外科	呼吸器外科	口腔外科	産科婦人科	耳鼻咽喉・頭頸部外科	小児外科	心臓・血管外科	整形外科	精神神経科	第一外科	第二外科	脳神経外科	泌尿器科	皮膚科	乳腺科	排泄機能センター	その他	総計
予定	元年度	2,118	487	199	325	423	685	216	297	858	356	433	571	288	529	355	171	88	124	8,523
	2年度	1,627	455	202	272	383	621	165	345	880	289	421	589	282	584	307	123	93	155	7,793
緊急	元年度	314	38	18	2	164	33	42	163	187	1	77	124	127	17	11			3	1,321
	2年度	302	40	24	1	153	18	48	175	133		73	115	128	20	4	1	1	2	1,238
n数 (総件数)	元年度	2,432	525	217	327	587	718	258	460	1,045	357	510	695	415	546	366	171	88	127	9,844
	2年度	1,929	495	226	273	536	639	213	520	1,013	289	494	704	410	604	311	124	94	157	9,031



■ 5. 産科医療の実績件数

5-1. 出産児数

2020年度	
出産児数	564

5-2. 帝王切開率

帝王切開	母体数	児数	予定	緊急	(超)	帝王切開率
単胎	478	478	96	77	8	37.9%
双胎	43	86	31	12	0	100.0%
品胎	0	0	0	0	0	
計	521	564	127	89	8	43.0%

■ 6. 検査／処方・注射件数

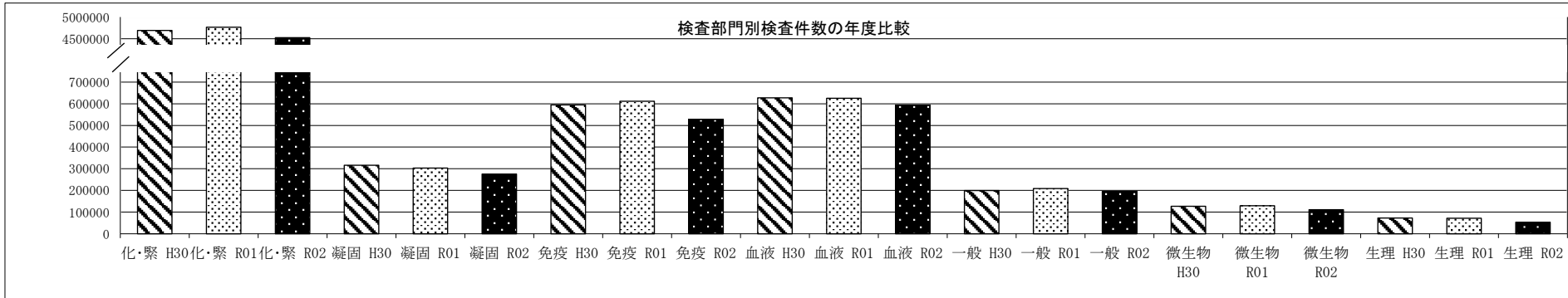
6-1.画像検査件数

検査種別		2020年									2021年			合計	月平均
		4月	5月	6月	7月	8月	9月	10月	11月	12月	1月	2月	3月		
一般撮影	胸部件数	7,013	6,701	7,430	7,775	8,122	7,816	8,243	7,589	7,618	7,506	6,989	7,971	90,773	7,564
	腹部件数	1,490	1,523	1,744	1,717	1,706	1,745	1,857	1,758	1,638	1,705	1,676	1,740	20,299	1,692
	頭・骨・他件数	3,371	3,067	4,000	4,111	3,840	3,943	4,097	3,680	3,783	3,355	3,474	4,465	45,186	3,766
	骨密度件数	238	260	316	366	326	330	318	388	297	263	332	377	3,811	318
	総人数	9,306	8,894	10,132	10,568	10,895	10,637	11,112	10,248	10,266	9,924	9,481	11,112	122,575	10,215
造影	消. 他人数	389	404	469	489	481	514	562	523	513	485	439	535	5,803	484
	緊急人数	165	182	201	202	236	239	260	254	232	226	210	224	2,631	219
CT	総件数	5,415	5,503	6,233	6,380	6,210	6,454	6,841	6,235	6,435	6,128	5,755	6,790	74,379	6,198
	総人数	2,646	2,592	3,252	3,119	2,996	3,232	3,449	3,161	3,209	3,004	2,869	3,590	37,119	3,093
	緊急人数	635	579	735	690	723	755	780	740	753	714	680	832	8,616	718
血管	心カテ人数	118	88	90	121	129	123	136	138	137	112	122	123	1,437	120
	脳・他人数	139	137	189	166	178	164	163	144	166	142	116	173	1,877	156
	緊急人数	44	38	51	54	77	57	57	63	55	53	48	65	662	55
MR	総件数	1,316	1,224	1,605	1,568	1,516	1,591	1,684	1,513	1,553	1,442	1,401	1,665	18,078	1,507
	総人数	1,310	1,213	1,598	1,561	1,505	1,581	1,679	1,504	1,538	1,427	1,391	1,653	17,960	1,497
	緊急人数	187	206	250	246	241	254	279	301	292	264	253	252	3,025	252
格医学	総件数	840	560	835	1,002	960	890	862	958	914	663	635	947	10,066	839
	総人数	177	106	169	204	208	193	187	197	206	147	141	201	2,136	178
	調整	40	27	31	41	34	36	33	36	39	23	22	27	389	32
治療	延べ人数	990	892	769	838	911	1,102	1,042	1,043	1,028	940	767	1,079	11,401	950
放射線部	総件数	21,319	20,359	23,680	24,533	24,379	24,672	25,805	23,969	24,082	22,741	21,706	25,865	283,110	23,593
	総人数	15,075	14,326	16,668	17,066	17,303	17,546	18,330	16,958	17,063	16,181	15,326	18,466	200,308	16,692
ポータブル	総件数	2,396	2,329	2,355	2,575	2,788	2,490	2,684	2,379	2,634	2,660	2,258	2,498	30,046	2,504
PET	総件数	266	237	319	281	239	308	313	302	295	286	267	337	3,450	288
読影	総件数	3,098	3,146	4,306	3,893	3,665	3,912	4,319	3,934	3,823	3,812	3,620	4,310	45,838	3,820

6-2.臨床検査件数

部署名	年度	4月	5月	6月	7月	8月	9月	10月	11月	12月	1月	2月	3月	合計
化・緊	H30	361,578	393,823	390,005	404,973	413,472	366,853	415,895	397,536	383,782	395,734	370,843	396,176	4,690,670
	R01	393,010	398,865	386,701	424,976	409,133	386,255	406,048	390,545	402,158	401,972	371,958	393,481	4,765,102
	R02	349,503	335,210	362,086	383,108	378,751	376,972	408,108	376,841	390,943	378,643	360,933	422,790	4,523,888
凝固	H30	23,856	26,464	25,422	27,159	27,497	25,078	28,065	26,924	25,814	27,672	25,431	26,516	315,898
	R01	25,092	26,152	25,343	28,541	26,409	24,441	24,967	24,828	25,511	25,158	22,689	24,096	303,227
	R02	20,670	20,601	21,334	23,202	23,228	22,980	25,280	22,744	23,110	24,590	22,603	25,233	275,575
免疫	H30	45,370	49,315	49,555	50,972	52,334	45,425	52,667	50,264	48,281	49,858	48,314	52,582	594,937
	R01	51,318	50,711	49,770	56,003	53,639	49,455	53,135	50,732	50,883	50,344	45,925	49,549	611,464
	R02	40,152	38,750	43,055	45,354	43,538	44,414	48,051	43,890	44,792	43,421	42,060	50,513	527,990
血液/遺伝子	H30	48,256	52,252	51,593	53,996	55,669	49,284	55,473	53,791	51,792	53,494	49,145	52,044	626,789
	R01	52,072	52,718	51,057	56,038	54,279	50,733	52,786	50,813	52,876	52,332	48,606	50,896	625,206
	R02	45,422	44,142	47,308	50,793	50,906	50,467	53,721	49,303	50,623	49,050	46,964	54,910	593,609
一般	H30	14,651	16,657	16,340	17,569	18,105	15,632	17,384	17,114	16,345	16,692	15,734	17,203	199,426
	R01	17,007	17,383	17,156	19,260	18,426	16,789	17,874	16,990	17,181	17,534	16,085	17,019	208,704
	R02	14,930	14,434	16,245	17,625	17,074	17,421	17,135	15,773	16,503	15,625	14,916	17,931	195,612
微生物	H30	8,642	9,933	10,240	11,014	10,597	9,831	11,326	10,809	11,148	11,903	11,118	10,168	126,729
	R01	10,542	11,454	10,991	11,710	10,580	10,235	10,800	10,306	11,343	11,514	10,201	9,788	129,464
	R02	9,142	7,870	8,612	9,706	9,732	9,589	10,062	8,767	9,255	9,531	9,003	9,906	111,175
生理	H30	5,733	6,106	6,463	6,772	6,530	5,266	6,411	6,177	5,505	5,753	5,632	6,307	72,655
	R01	5,844	5,990	6,117	6,721	6,494	5,592	6,044	5,916	5,725	5,615	5,489	6,201	71,748
	R02	3,824	3,648	4,273	4,520	4,544	4,710	5,057	4,767	4,524	4,196	4,033	5,313	53,409
合計	H30	508,086	554,550	549,618	572,455	584,204	517,369	587,221	562,615	542,667	561,106	526,217	560,996	6,627,104
	R01	554,885	563,273	547,135	603,249	578,960	543,500	571,654	550,130	565,677	564,469	520,953	551,030	6,714,915
	R02	483,643	464,655	502,913	534,308	527,773	526,553	567,414	522,085	539,750	525,056	500,512	586,596	6,281,258

※COVID-19PCR検査含む



6-3.超音波検査件数

		2020年										2021年			Bモード合計	ドブラ合計	造影合計	ファイブロ スキャン	生検合計	治療合計	負荷 心エコー	吸入式 組織生検
		4月	5月	6月	7月	8月	9月	10月	11月	12月	1月	2月	3月									
腹部	B-モード	278	246	287	309	329	346	390	356	315	281	267	369	3,773								
	ドブラ	10	9	9	4	2	5	8	8	6	10	10	8		89							
	造影	2	2	0	1	0	0	0	0	0	0	0	0			5						
	ファイブロ スキャン	20	15	21	14	14	21	23	36	26	28	27	32				277					
	細胞診 生検	0	0	0	0	0	0	1	0	0	0	0	0					1				
	治療	0	0	0	0	0	0	0	0	0	0	0	0						0			
心臓	B-モード	338	342	404	433	451	462	516	475	459	448	416	501	5,245								
	ドブラ	338	342	404	433	451	462	516	475	459	448	416	501		5,245							
	負荷 心エコー	1	1	0	1	3	2	3	3	1	2	2	2							21		
	造影	0	0	0	0	0	0	0	0	0	0	0	0			0						
経食	B-モード	21	9	17	13	15	15	12	14	23	19	15	21	194								
	ドブラ	21	9	17	13	15	15	12	14	23	19	15	21		194							
体表	B-モード	258	222	277	302	308	313	350	327	318	286	289	378	3,628								
	ドブラ	137	122	132	150	145	135	195	152	154	152	159	158		1,791							
	造影	0	0	0	0	0	0	0	0	0	0	0	0			0						
	細胞診 生検	13	9	13	12	21	12	12	15	16	12	17	20					172				
	治療	0	0	0	0	0	0	0	0	0	0	0	0						0			
乳腺	B-モード	117	117	146	175	155	188	200	190	140	146	135	209	1,918								
	ドブラ	29	15	19	29	28	35	36	29	22	35	25	44		346							
	造影	0	0	0	0	0	0	0	0	0	0	0	0			0						
	細胞診 生検	0	0	0	0	0	0	0	0	0	0	0	0					0				
	吸入式 組織生検	0	0	0	0	0	0	0	0	0	0	0	0									0
合計		1,583	1,460	1,746	1,889	1,937	2,011	2,274	2,094	1,962	1,886	1,793	2,264	14,758	7,665	5	277	173	0	21		0

6-4.消化器内視鏡査件数

検査種別		2020年										2021年			合計
		4月	5月	6月	7月	8月	9月	10月	11月	12月	1月	2月	3月		
検査種別 件数	上部消化管	312	315	365	459	432	471	552	476	479	426	422	540	5,249	
	下部消化管	252	182	223	257	255	282	320	271	252	238	228	302	3,062	
	十二指腸	42	58	70	72	65	60	68	74	57	48	70	69	753	
	気管支	0	1	0	0	0	0	0	0	0	0	0	0	1	
	耳鼻咽喉	1	1	0	1	2	1	1	2	2	1	1	0	13	
	胆道鏡	0	0	0	0	0	0	0	0	0	0	0	0	0	
	小腸	10	14	12	12	15	14	17	15	17	10	9	15	160	
	合計	617	571	670	801	769	828	958	838	807	723	730	926	9,238	
	(緊急内視鏡)	92	89	68	83	98	114	114	109	104	94	103	116	1,184	
科別 検査 数	第一外科	105	85	100	140	113	124	137	118	107	128	101	125	1,383	
	第二外科	88	82	97	113	96	97	124	102	83	72	61	104	1,119	
	呼吸器外科	0	0	0	0	0	0	0	0	0	0	0	0	0	
	耳鼻咽喉・頭頸部外科	4	6	4	4	3	4	2	2	4	2	2	1	38	
	消化器内科	409	394	446	496	514	564	641	566	580	504	539	657	6,310	
	血液・腫瘍内科	3	0	2	2	1	0	4	2	2	1	2	3	22	
	呼吸器・アレルギー内科	0	0	0	0	0	0	0	0	0	0	0	0	0	
	健康管理科	8	4	21	46	42	39	50	48	31	16	25	36	366	
	合計	617	571	670	801	769	828	958	838	807	723	730	926	9,238	
	(緊急内視鏡)	92	89	68	83	98	114	114	109	104	94	103	116	1,184	
科別 貸出 数	第一外科	8	15	10	14	9	14	11	15	19	9	6	12	142	
	第二外科	2	4	0	3	2	1	4	2	2	6	3	6	35	
	呼吸器外科	0	0	0	0	0	0	0	0	0	0	0	0	0	
	耳鼻咽喉・頭頸部外科	0	0	0	0	2	0	0	0	0	0	0	0	2	
	消化器内科	8	10	7	9	8	8	10	7	15	12	6	16	116	
	血液・腫瘍内科	0	0	0	0	0	0	0	0	0	0	0	0	0	
	呼吸器・アレルギー内科	0	0	0	0	0	0	0	0	0	0	0	0	0	
	健康管理科	0	0	0	0	0	0	0	0	0	0	0	0	0	
	腎臓・高血圧内科	0	0	0	0	0	0	0	0	0	0	0	0	0	
	合計	18	29	17	26	21	23	25	24	36	27	15	34	295	

※ () は緊急件数

処置内容	2020年										2021年			合計
	4月	5月	6月	7月	8月	9月	10月	11月	12月	1月	2月	3月		
APC	1 (1)	3 (1)	5 (2)	1	4 (3)	1	4 (3)	3 (2)	13 (6)	3 (1)	2 (1)	3 (1)	43 (21)	
止血-クリッピング	9 (8)	16 (11)	8 (5)	8 (8)	12 (6)	9 (7)	7 (4)	6 (6)	15 (15)	9 (8)	9 (8)	9 (7)	117 (93)	
止血-局注	0	0	0	0	0 (1)	0	0	0	0	0	0	0	0 (1)	
止血-散布	3	2	0	0	5 (3)	1	8 (1)	6 (2)	5	0	4	1	35 (6)	
止血-SBチューブ	0	0	0	0	0	1 (1)	0	0	1 (1)	0	0	0	2 (2)	
EIS	8	13	3 (1)	11 (2)	4	7	8 (2)	10 (1)	6 (1)	10 (1)	10 (3)	16	106 (11)	
EVL	2 (1)	2 (1)	0	0	3 (2)	2 (2)	4 (3)	2 (2)	1	1 (1)	2 (1)	2 (1)	21 (14)	
EST	7 (1)	16 (5)	15 (5)	17 (3)	10 (3)	10 (2)	12 (1)	11 (2)	9 (4)	8 (1)	8 (1)	8 (2)	131 (30)	
EPBD	0	2	2	4	3 (1)	5	6	4 (1)	2	5	1	0	34 (2)	
EML	3 (1)	4	3	10 (1)	7 (1)	3	5 (1)	8 (1)	9 (1)	3	2	0	57 (6)	
バルーン排石	1 (1)	12	7 (2)	6 (2)	10 (2)	7	7 (1)	17 (3)	8 (3)	12	15 (1)	8 (1)	110 (16)	
ENBD	5 (4)	8 (3)	7 (3)	10 (7)	4 (2)	6 (2)	3 (2)	4 (4)	6 (3)	8 (4)	3 (2)	1 (1)	65 (37)	
ERBD	23 (15)	24 (11)	30 (16)	29 (14)	30 (18)	20 (10)	30 (11)	33 (16)	20 (9)	19 (13)	35 (16)	33 (15)	326 (164)	
ENPD	1	0	1 (1)	0	1	2 (1)	2 (1)	1	2	0	3	0	13 (3)	
ERPD	1	8 (1)	7 (3)	8 (2)	8 (3)	6 (3)	7	3	2	5	7 (3)	4 (1)	66 (16)	
EMS(胆道)	0	2	4 (1)	2	1 (1)	1	0	1	2 (1)	1	3 (1)	2 (1)	19 (5)	
ESD	11	7	10	12	10	12	8	7	8	11	10	15	121 0	
EMR	38 (1)	28 (1)	21	38	27	31	35	39 (1)	39	33 (3)	30 (2)	39 (1)	398 (9)	
ポリペク	19	12	12	6	19	12	16	19	21	18	15	24	193 0	
ステント挿入(消化管)	0	0	2	0	0	1	0	0	6 (2)	5 (3)	2 (1)	1 (1)	17 (7)	
消化管バルーン拡張(EBD)	6 (3)	4	3	5 (1)	8 (5)	11 (4)	10 (3)	11 (4)	5 (2)	4 (1)	4 (1)	4 (2)	75 (26)	
異物除去	1 (1)	2 (2)	5 (3)	2 (1)	7 (3)	3	4 (4)	0 (1)	1 (1)	1 (1)	2 (2)	1 (1)	29 (20)	
捻転解除	0	0	0	0	1 (1)	2 (2)	1	2 (2)		4 (4)	0	0	10 (9)	
マーキング クリップ	0	0	0	0	0	1	0	1	1	0	0	1	4 0	
マーキング 点墨	3	0	5	6 (2)	5	3	5	3	3	1	3 (1)	3 (1)	40 (4)	
内視鏡下消化管造影	12	13 (2)	7 (2)	17 (1)	15 (2)	17 (3)	16	21 (2)	25	21	20 (4)	26 (1)	210 (17)	
チューブ挿入	0	0	0	0	0	3 (1)	0	0	0	0	1	0	4 (1)	
EUS (ラジアル)	10	5	12 (1)	13 (1)	15 (1)	22 (1)	18 (1)	10 (1)	20	12 (1)	20 (2)	15	172 (9)	
EUS (コンベックス)	23	27	27	38 (1)	29	18	41 (1)	33 (1)	40 (1)	31 (1)	36	50	393 (5)	
PDT	0	0	0	0	0	0	0	0	0	0	0	0	0 0	
カプセル内視鏡(CE)	6 (1)	9 (3)	16 (2)	11 (1)	15 (2)	16 (5)	9	10 (2)	8 (1)	7	10	16 (7)	133 (24)	
胃瘻造設	5	3	4	2	4	4	4	5 (1)	4 (1)	3	4	5	47 (2)	
食道内圧測定	0	0	0	0	0	0	0	0	0	0	0	0	0 0	
腸瘻増設	0	0	0	0	0	0	0	0	0	0	0	0	0 0	
胃瘻閉鎖術	0	0	0	0	0	0	0	0	0	0	0	0	0 0	
FNA(超音波ガイド下穿刺吸引法)	10	7 (1)	13	4	16 (1)	15 (1)	11 (1)	14	16	11	14 (2)	15	146 (6)	
EUSガイド下瘻孔形成術	0	0	3 (1)	3	0	1	1 (1)	1 (1)	0	0	0	2 (1)	11 (4)	
合計	208 (38)	229 (42)	232 (48)	263 (47)	273 (61)	253 (45)	282 (41)	285 (56)	298 (52)	246 (43)	275 (52)	304 (45)	3,148 (570)	

処置別件数(緊急分)

6-5.呼吸器内視鏡査件数

気管支鏡 (BF) 件数		2020年										2021年			合計
		4月	5月	6月	7月	8月	9月	10月	11月	12月	1月	2月	3月		
B F 内 訳	BF 件数合計	43	36	43	49	42	45	39	42	50	37	36	46	508	
	診断的気管支鏡	41	35	42	47	38	43	38	41	44	31	34	39	473	
	治療的気管支鏡	2	1	1	2	4	2	1	1	6	6	2	7	35	
	呼吸器・アレルギー内科	33	26	32	26	27	36	27	30	30	27	30	35	359	
	呼吸器外科	9	6	10	20	12	9	12	12	19	10	5	11	135	
	耳鼻咽喉・頭頸部外科	1	2	0	0	3	0	0	0	0	0	0	0	6	
	第一外科	0	1	1	3	0	0	0	0	1	0	1	0	7	
	その他 (LF-TP 第二外科、循環器内科、救命救急センター)	0	0	0	0	0	0	0	0	0	0	0	0	0	
処 置 内 容	BAL	7	7	2	8	6	8	8	8	4	5	9	4	76	
	TBLB	8	7	3	12	5	9	10	11	3	5	7	6	86	
	ブラシ	10	10	13	9	9	14	13	11	17	12	7	12	137	
	Washing	2	1	3	2	0	0	0	0	0	0	2	3	13	
	TBLC	3	6	2	4	4	4	4	3	3	2	5	1	41	
	EBB (直視下粘膜生検<腫瘍生検を含む>)	1	2	3	3	1	0	1	2	4	3	5	3	28	
	TBNA (経気管支超音波使用を含む)	12	5	13	12	6	12	6	15	10	7	9	13	98	
	経気管支超音波 (Guide Sheath 使用)	14	14	11	13	8	18	16	12	12	11	10	14	153	
	X P 260/290/MP290F	0	1	0	6	6	4	1	2	2	2	1	2	27	
	緊急	1	1	3	5	6	4	1	2	5	0	2	3	33	
	観察のみ	4	4	8	9	11	4	4	7	7	5	6	11	80	
	特殊光観察 AFI	1	0	0	2	4	2	1	1	1	1	2	2	17	
特殊光観察 NBI	5	1	6	5	4	2	4	7	11	3	7	6	61		
処 置	症例数合計	5	7	5	9	5	6	6	4	9	8	2	7	73	
	挿管	5	7	5	9	5	6	6	4	9	8	2	3	69	
	EWS	0	1	0	0	0	2	0	0	0	0	0	1	4	
	APC	0	0	0	0	1	0	0	0	1	0	0	0	2	
	ステント	0	0	0	0	1	2	1	1	2	1	0	0	8	
	気管内投与 (造影剤、ボスミン、トロボン、ボルビール、MMC等)	2	2	1	2	4	0	1	1	3	2	1	3	22	
	PDT	0	0	0	0	0	0	0	0	0	0	0	1	1	
	バル拡張	2	1	1	2	0	0	0	0	5	1	2	0	14	
	高周波・Hot biopsy、腫瘍切除	2	1	1	2	0	0	0	0	2	3	1	0	12	
	異物除去	0	0	0	1	0	0	0	1	1	0	0	1	4	
	Bronchial thermoplasty	0	0	0	0	0	0	0	0	0	0	1	0	1	
Nasal high flow 使用症例	0	0	0	0	0	0	0	1	0	0	0	0	1		
合 併 症	合計													3	
	気胸	0	0	2	0	1	0	0	0	0	0	0	0	3	
	問題となる出血	0	0	0	0	0	0	0	0	0	0	0	0	0	
故障機器発生			BF 1T290	UM S20-17S											

局所麻酔下胸腔鏡 (TS) 件数		2020年										2021年			合計
		4月	5月	6月	7月	8月	9月	10月	11月	12月	1月	2月	3月		
T S 内 訳	呼吸器・アレルギー内科 TS 件数	2	4	4	4	1	1	4	4	4	3	2	1	34	
	呼吸器外科 TS 件数	1	0	1	0	0	0	0	0	0	0	0	0	2	
	合計	3	4	5	4	1	1	4	4	4	3	2	1	36	

6-6.病理検査件数

表の下端は術中迅速診断

組織診各科別検体数	2020年												2021年			合計
	4月	5月	6月	7月	8月	9月	10月	11月	12月	1月	2月	3月				
心臓・血管内科/循環器内科	4	4	7	7	4	10	9	5	6	7	14	8	85			
	0	0	0	0	0	0	0	0	0	0	0	0	0			
消化器内科	126	114	132	168	172	204	216	189	190	164	182	247	2,104			
	0	0	0	0	0	0	0	0	0	0	0	0	0			
血液・腫瘍内科	66	49	68	78	62	65	73	60	61	68	60	84	794			
	0	0	0	0	0	0	0	0	0	0	0	0	0			
腎臓・高血圧内科	3	2	5	4	3	3	2	4	9	5	7	6	53			
	0	0	0	0	0	0	0	0	0	0	0	0	0			
内分泌代謝内科	0	0	0	0	0	0	0	0	0	0	0	0	0			
	0	0	0	0	0	0	0	0	0	0	0	0	0			
呼吸器・アレルギー内科	31	29	37	30	23	33	36	32	36	30	30	35	382			
	0	0	1	0	0	0	0	0	0	0	0	0	1			
リウマチ・膠原病内科	2	3	4	8	0	3	6	0	0	1	4	3	34			
	0	0	0	0	0	0	0	0	0	0	0	0	0			
脳神経内科	0	0	4	0	2	4	1	0	3	5	2	4	25			
	0	0	0	0	0	0	0	0	0	0	0	0	0			
総合診療科	3	3	2	0	2	1	0	0	0	0	2	1	14			
	0	0	0	0	0	0	0	0	0	0	0	0	0			
精神神経科	0	0	0	0	0	0	0	0	0	0	0	0	0			
	0	0	0	0	0	0	0	0	0	0	0	0	0			
皮膚科	47	53	65	67	73	70	76	71	74	64	67	73	800			
	0	0	0	0	0	0	0	0	0	0	0	0	0			
第一外科	68	51	60	80	59	66	73	58	61	56	56	65	753			
	5	1	4	2	3	4	6	1	6	4	4	4	44			
小児外科	2	7	6	9	1	5	10	6	3	8	2	2	61			
	0	0	0	0	0	0	0	0	0	0	0	0	0			
第二外科	54	36	59	57	57	61	71	54	59	59	52	57	676			
	9	6	12	7	5	7	9	13	11	9	13	13	114			
乳腺科	33	17	18	24	23	30	26	35	36	29	22	37	330			
	8	8	4	4	4	6	3	8	10	8	10	8	81			
脳神経外科	11	5	15	12	11	11	14	14	13	8	6	8	128			
	4	4	11	8	8	8	7	10	10	6	3	7	86			
呼吸器外科	23	17	21	22	19	20	24	18	19	21	17	22	243			
	13	9	9	9	7	6	11	8	9	11	6	8	106			
心臓・血管外科	3	9	3	3	3	3	2	2	7	3	3	4	45			
	1	0	0	0	0	0	0	0	0	0	0	0	1			
整形外科	9	8	10	10	12	8	10	17	8	4	15	10	121			
	0	0	1	0	0	0	0	3	0	2	1	2	9			
泌尿器科	64	49	51	57	46	41	51	57	57	55	59	69	656			
	3	0	2	1	1	2	3	0	1	0	1	1	15			
排泄機能センター	6	5	4	6	4	6	5	5	3	6	5	3	58			
	0	0	0	0	0	0	0	0	0	0	0	0	0			
眼科	4	5	1	5	0	3	4	4	7	4	4	5	46			
	0	0	0	0	0	0	0	0	0	0	0	0	0			
耳鼻咽喉・頭頸部外科	39	44	57	72	71	72	79	72	69	68	56	68	767			
	10	9	13	15	4	9	9	9	6	8	7	5	104			
産科婦人科	61	69	67	63	65	56	73	70	65	81	66	88	824			
	2	3	2	1	3	5	2	2	4	5	5	4	38			
形成外科・美容外科	18	11	18	21	13	14	16	18	17	10	12	19	187			
	0	0	0	0	0	0	0	0	0	0	0	0	0			
小児科	0	1	2	1	4	3	0	1	1	1	1	4	19			
	0	0	0	0	0	0	0	0	0	0	0	0	0			
麻酔部	13	21	17	6	5	3	1	4	4	3	1	2	80			
	0	2	1	1	0	1	1	1	1	0	0	0	8			
救命救急センター	0	0	0	0	0	0	0	0	0	0	0	0	0			
	0	0	0	0	0	0	0	0	0	0	0	0	0			
放射線科	0	0	0	0	0	0	0	0	0	0	0	0	0			
	0	0	0	0	0	0	0	0	0	0	0	0	0			
口腔外科	41	37	51	42	53	58	45	39	43	47	25	44	525			
	5	6	6	5	3	5	7	4	2	0	4	4	51			
健康管理科	1	0	0	4	0	5	3	3	3	1	1	0	21			
	0	0	0	0	0	0	0	0	0	0	0	0	0			
合計	732	649	784	856	787	858	926	838	854	808	771	968	9,831			
	60	48	66	53	38	53	58	59	60	53	54	56	658			
院外	2	3	4	4	0	1	1	3	1	0	2	2	23			
総合計	794	700	854	913	825	912	985	900	915	861	827	1,026	10,512			

表の下端は術中迅速診断

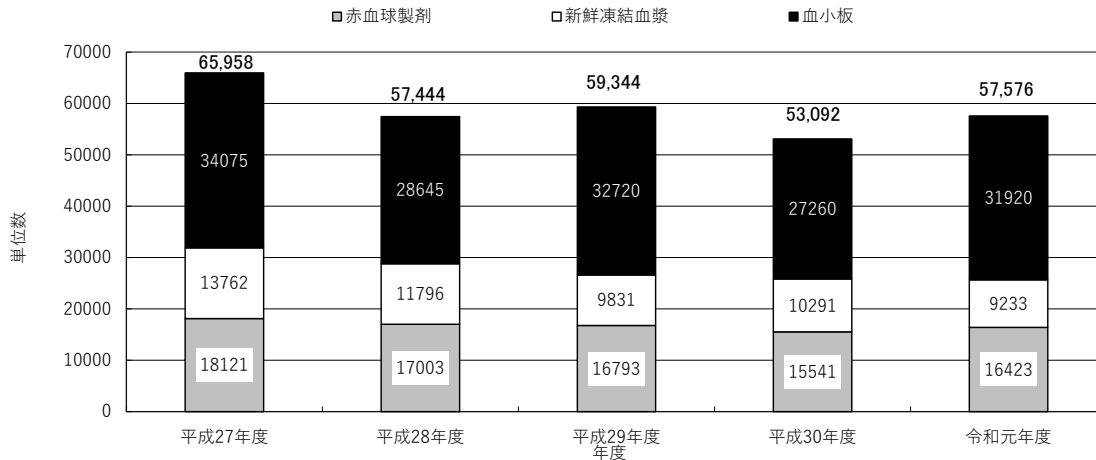
細胞診各科別検体数	2020年										2021年				合計
	4月	5月	6月	7月	8月	9月	10月	11月	12月	1月	2月	3月			
心臓・血管内科/循環器内科	6	6	7	6	8	2	6	9	1	4	9	5	69		
	0	0	0	0	0	0	0	0	0	0	0	0	0		
消化器内科	28	22	36	27	41	49	43	49	49	26	39	31	440		
	0	0	0	0	0	0	0	0	0	0	0	0	0		
血液・腫瘍内科	23	6	11	16	12	13	9	14	20	17	16	16	173		
	0	0	0	0	0	0	0	0	0	0	0	0	0		
腎臓・高血圧内科	5	1	4	7	5	5	7	4	5	4	3	4	54		
	0	0	0	0	0	0	0	0	0	0	0	0	0		
内分泌代謝内科	47	45	57	48	49	51	65	48	62	53	51	72	648		
	0	0	0	0	0	0	0	0	0	0	0	0	0		
呼吸器・アレルギー内科	72	59	75	73	66	77	83	71	68	58	67	76	845		
	0	0	0	0	0	0	0	0	0	0	0	0	0		
リウマチ・膠原病内科	7	6	7	6	5	1	8	2	5	1	3	3	54		
	0	0	0	0	0	0	0	0	0	0	0	0	0		
脳神経内科	24	19	17	21	27	23	13	16	9	8	21	22	220		
	0	0	0	0	0	0	0	0	0	0	0	0	0		
総合診療科	5	3	0	7	4	3	2	7	5	2	1	4	43		
	0	0	0	0	0	0	0	0	0	0	0	0	0		
精神神経科	0	0	0	0	0	0	0	0	0	0	0	0	0		
	0	0	0	0	0	0	0	0	0	0	0	0	0		
皮膚科	0	0	0	0	0	0	0	0	0	0	0	0	0		
	0	0	0	0	0	0	0	0	0	0	0	0	0		
第一外科	2	2	2	6	8	1	8	4	2	2	6	5	48		
	2	2	3	0	3	4	3	2	4	2	1	3	29		
小児外科	0	0	0	1	0	2	1	0	0	0	0	0	4		
	0	0	0	0	0	0	0	0	0	0	0	0	0		
第二外科	5	4	11	10	4	5	6	3	1	2	2	5	58		
	6	4	9	5	4	5	7	10	10	8	6	7	81		
乳腺科	3	2	2	8	5	9	8	9	6	7	2	7	68		
	0	0	0	0	0	0	0	0	0	0	0	0	0		
脳神経外科	0	1	7	4	4	1	1	1	1	5	4	1	30		
	0	0	0	0	0	0	0	0	0	0	0	0	0		
呼吸器外科	6	4	7	7	7	7	11	5	7	3	5	4	73		
	15	11	10	8	8	10	10	11	15	8	10	10	126		
心臓・血管外科	0	1	1	1	1	0	0	0	0	0	0	3	7		
	0	0	0	0	0	0	0	0	0	0	0	0	0		
整形外科	3	4	1	1	4	3	5	2	4	1	3	3	34		
	0	0	0	0	0	0	0	0	0	0	0	0	0		
泌尿器科	40	46	48	73	57	52	66	69	62	61	57	63	694		
	0	0	0	0	0	0	0	0	0	0	0	1	1		
排泄機能センター	50	41	50	33	39	50	58	33	44	21	24	41	484		
	0	0	0	0	0	0	0	0	0	0	0	0	0		
眼科	1	1	2	0	0	1	3	2	2	1	1	5	19		
	0	0	0	0	0	0	0	0	0	0	0	0	0		
耳鼻咽喉・頭頸部外科	13	12	17	20	20	22	19	21	10	16	21	201			
	0	0	0	0	0	0	0	0	0	0	0	0	0		
産科婦人科	279	294	349	341	336	313	326	326	303	293	281	348	3,789		
	0	2	0	1	3	2	3	3	1	5	1	1	22		
形成外科・美容外科	0	0	0	0	0	0	1	0	0	0	1	1	3		
	0	0	0	0	0	0	0	0	0	0	0	0	0		
小児科	0	0	0	1	1	1	0	1	0	0	0	1	5		
	0	0	0	0	0	0	0	0	0	0	0	0	0		
麻酔部	0	1	0	2	0	2	1	0	2	0	2	0	8		
	2	0	0	0	0	1	1	0	1	0	1	1	7		
救命救急センター	0	0	0	0	2	1	1	0	1	0	0	2	7		
	0	0	0	0	0	0	0	0	0	0	0	0	0		
放射線科	0	0	0	0	0	0	0	0	0	0	0	0	0		
	0	0	0	0	0	0	0	0	0	0	0	0	0		
口腔外科	0	0	1	0	1	0	0	0	0	1	0	0	3		
	0	0	0	0	0	0	0	0	0	0	0	0	0		
健康管理科	0	0	1	1	1	0	0	0	0	0	0	0	3		
	0	0	0	0	0	0	0	0	0	0	0	0	0		
合計	619	580	713	720	707	694	751	696	667	582	612	743	8,084		
	25	19	22	14	18	22	24	25	27	30	17	23	266		
集団検診	0	0	0	0	0	0	0	0	0	0	0	0	0		
院外	0	0	0	0	0	0	0	0	0	0	0	0	0		
総合計	644	599	735	734	725	716	775	721	694	612	629	766	8,350		

6-7.輸血検査件数

令和2年度	赤血球製剤 (単位数)				自己血 (単位数)				血漿製剤 (単位数)				血小板製剤 (単位数)				合計 (単位数)				
	依頼	輸血	返品	使用率%	依頼	輸血	返品	使用率%	依頼	輸血	返品	使用率%	依頼	輸血	返品	使用率%	依頼	輸血	返品	使用率%	
診療科																					
心循環内	1,412	1,182	230	83.7					577	381	196	66.0	1,050	1,010	40	96.2	3,039	2,573	466	84.7	
消化内	1,064	1,052	12	98.9					138	132	6	95.7	360	350	10	97.2	1,562	1,534	28	98.2	
血液内	5,020	3,982	1,038	79.3					478	474	4	99.2	21,880	21,800	80	99.6	27,378	26,256	1,122	95.9	
腎高内	286	270	16	94.4					206	182	24	88.4	140	140	0	100.0	632	592	40	93.7	
内代謝	28	28	0	100.0									40	40	0	100.0	68	68	0	100.0	
呼アレ	100	100	0	100.0									350	350	0	100.0	450	450	0	100.0	
脳神内	90	78	12	86.7					42	40	2	95.2	60	60	0	100.0	192	178	14	92.7	
精神科	6	6	0	100.0									10	10	0	100.0	16	16	0	100.0	
皮膚科	102	90	12	88.2									20	20	0	100.0	122	110	12	90.2	
小児科	360	320	40	88.9	1	1	0	100.0	148	146	2	98.7	2,200	2,180	20	99.1	2,708	2,646	62	97.7	
小児外	15	4	11	26.7					14	6	8	42.9					29	10	19	34.5	
一外科	824	584	240	70.9	1	0	1	0.0	158	98	60	62.0	590	590	0	100.0	1,572	1,272	300	80.9	
二外科	694	502	192	72.3					778	670	108	86.1	710	660	50	93.0	2,182	1,832	350	84.0	
脳外科	62	32	30	51.6					60	34	26	56.7	40	40	0	100.0	162	106	56	65.4	
呼吸外	232	116	116	50.0					186	68	118	36.6	150	130	20	86.7	568	314	254	55.3	
心血外	3,248	2,210	1,038	68.0					2,872	2,154	718	75.0	2,085	2,075	10	99.5	8,205	6,439	1,766	78.5	
整外科	768	380	388	49.5	199	193	6	97.0	398	130	268	32.7	20	20	0	100.0	1,186	530	656	44.7	
泌尿科	454	336	118	74.0					232	114	118	49.1	250	230	20	92.0	936	680	256	72.6	
眼科																	0	0	0	0.0	
耳鼻科	158	120	38	76.0					72	58	14	80.6	140	140	0	100.0	370	318	52	85.9	
産婦人	518	392	126	75.7	102	94	8	92.2	130	64	66	49.2	250	240	10	96.0	898	696	202	77.5	
口外	114	62	52	54.4	24	24	0	100.0	30	4	26	13.3	0	0			144	66	78	45.8	
形成外	118	78	40	66.1					24	8	16	33.3	30	20	10	66.7	172	106	66	61.6	
乳腺科	16	14	2	87.5					4	4	0	100.0	60	60	0	100.0	80	78	2	97.5	
リ膠科	82	80	2	97.6					12	12	0	100.0	90	90	0	100.0	184	182	2	98.9	
総診科	90	90	0	100.0					48	48	0	100.0	120	120	0	100.0	258	258	0	100.0	
排泄C	12	10	2	83.3													12	10	2	83.3	
脳卒C																	0	0	0	0.0	
麻酔部	3,434	1,164	2,270	33.9					2,880	1,732	1,148	60.1	1,310	1,260	50	96.2	7,624	4,156	3,468	54.5	
救命C	2,472	1,390	1,082	56.2					2,826	2,338	488	82.7	1,930	1,880	50	97.4	7,228	5,608	1,620	77.6	
合計	21,779	15,520	6,259	71.3	327	312	15	95.4	12,313	8,897	3,416	72.3	33,885	33,515	370	98.9	67,977	57,932	10,045	85.2	

院内採血	自己血 (単位数)	P B S C (件数)	D L I (件数)
診療科			
心循環内			
消化内			
血液内		38	2
腎高内			
内代謝			
呼アレ			
脳神内			
精神科			
皮膚科			
小児科	1	5	
小児外			
一外科	1		
二外科			
脳外科			
呼吸外			
心血外			
整外科	199		
泌尿科			
眼科			
耳鼻科			
産婦人	102		
口外	24		
形成外			
乳腺科			
リ膠科			
総診科			
排泄C			
脳卒C			
麻酔部			
救命C			
計	327	43	2

日赤血使用単位数 年度推移



6-8.処方せん・注射せんの枚数、件数、剤数

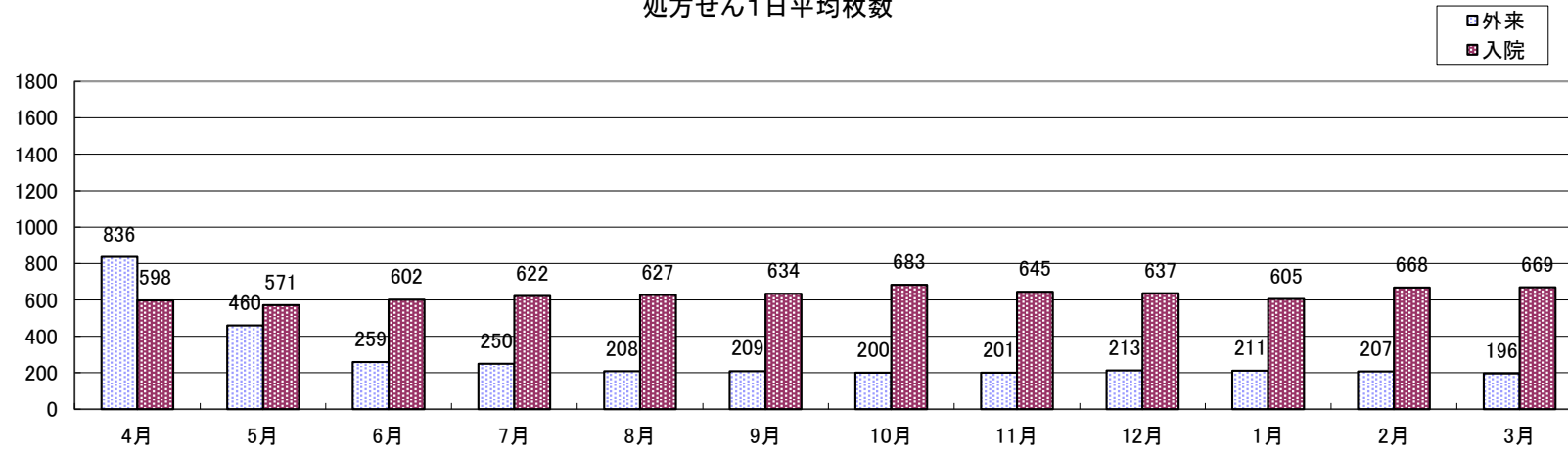
a.月別合計

2年度	外 来							入 院						
	稼働日	処 方 箋			注 射 箋			稼働日	処 方 箋			注 射 箋		
		枚 数	件 数	剤 数	枚 数	件 数	剤 数		枚 数	件 数	剤 数	枚 数	件 数	剤 数
4月	23	19,235	42,616	1,357,925	7,053	21,885	34,475	30	17,934	27,174	136,244	21,890	65,439	116,202
5月	22	10,118	23,060	683,366	6,470	19,929	30,686	31	17,706	26,681	131,660	21,316	63,675	112,069
6月	25	6,487	14,725	424,121	7,577	23,413	36,349	30	18,062	26,997	132,548	20,894	59,243	105,533
7月	24	6,009	13,703	383,887	7,562	23,191	34,471	31	19,294	28,900	141,138	22,487	66,593	117,567
8月	24	4,999	11,310	283,258	7,627	22,975	35,276	31	19,429	29,059	138,311	23,046	69,125	121,996
9月	24	5,018	11,354	277,529	7,409	22,698	33,344	30	19,010	28,234	137,288	23,216	68,722	117,939
10月	26	5,190	11,669	279,077	8,121	28,007	40,708	31	21,171	31,677	152,932	23,552	70,737	123,138
11月	22	4,425	10,070	233,596	7,870	26,402	37,943	30	19,359	29,303	140,680	22,616	68,837	121,815
12月	23	4,893	11,245	267,717	7,182	21,022	30,941	31	19,746	30,204	159,520	22,691	69,340	124,490
1月	22	4,642	10,900	258,901	7,240	21,571	33,246	31	18,740	28,818	140,301	22,863	69,754	127,370
2月	21	4,349	10,278	231,390	6,872	20,373	30,879	28	18,698	28,348	138,660	21,354	63,276	111,103
3月	26	5,101	11,968	275,217	7,911	24,664	38,483	31	20,731	31,657	151,104	22,733	66,814	119,262
合計	282	80,466	182,898	4,955,984	88,894	276,130	416,801	365	229,880	347,052	1,700,386	268,658	801,555	1,418,454

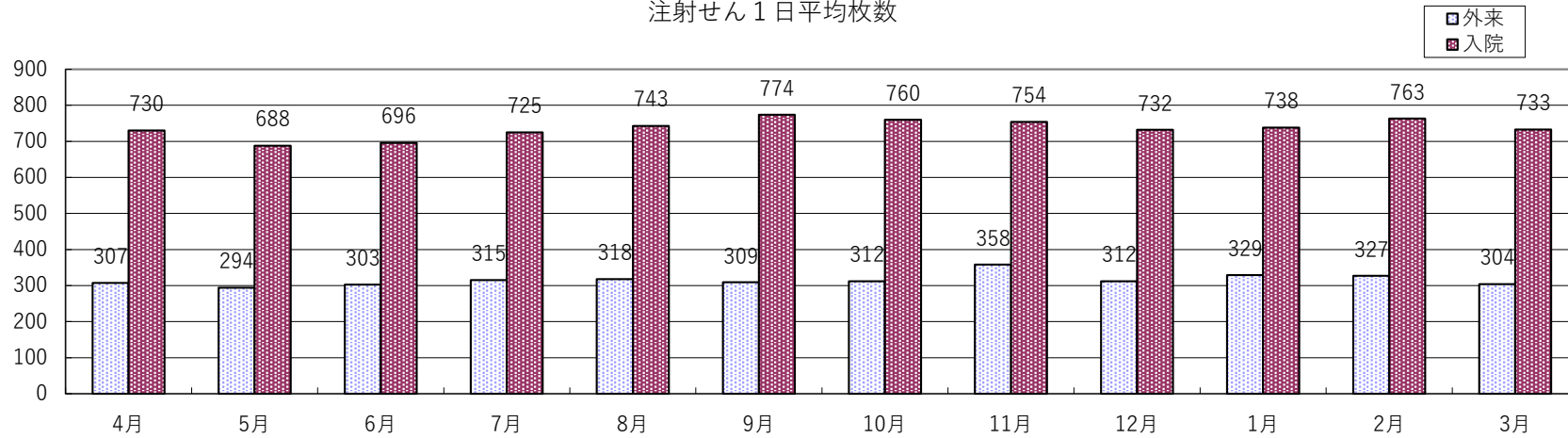
b.月別1日平均

2年度	外 来							入 院						
	稼働日	処 方 箋			注 射 箋			稼働日	処 方 箋			注 射 箋		
		枚 数	件 数	剤 数	枚 数	件 数	剤 数		枚 数	件 数	剤 数	枚 数	件 数	剤 数
4月	23	836	1,853	59,040	307	952	1,499	30	598	906	4,541	730	2,181	3,873
5月	22	460	1,048	31,062	294	906	1,395	31	571	861	4,247	688	2,054	3,615
6月	25	259	589	16,965	303	937	1,454	30	602	900	4,418	696	1,975	3,518
7月	24	250	571	15,995	315	966	1,436	31	622	932	4,553	725	2,148	3,792
8月	24	208	471	11,802	318	957	1,470	31	627	937	4,462	743	2,230	3,935
9月	24	209	473	11,564	309	946	1,389	30	634	941	4,576	774	2,291	3,931
10月	26	200	449	10,734	312	1,077	1,566	31	683	1,022	4,933	760	2,282	3,972
11月	22	201	458	10,618	358	1,200	1,725	30	645	977	4,689	754	2,295	4,061
12月	23	213	489	11,640	312	914	1,345	31	637	974	5,146	732	2,237	4,016
1月	22	211	495	11,768	329	981	1,511	31	605	930	4,526	738	2,250	4,108
2月	21	207	489	11,019	327	970	1,470	28	668	1,012	4,952	763	2,260	3,968
3月	26	196	460	10,585	304	949	1,480	31	669	1,021	4,874	733	2,155	3,847

処方せん1日平均枚数

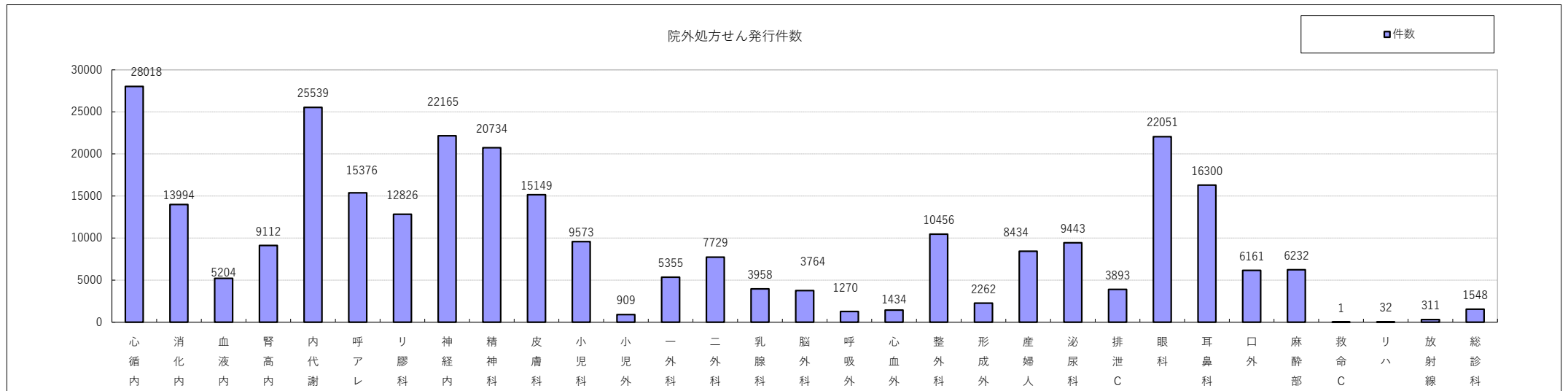


注射せん1日平均枚数



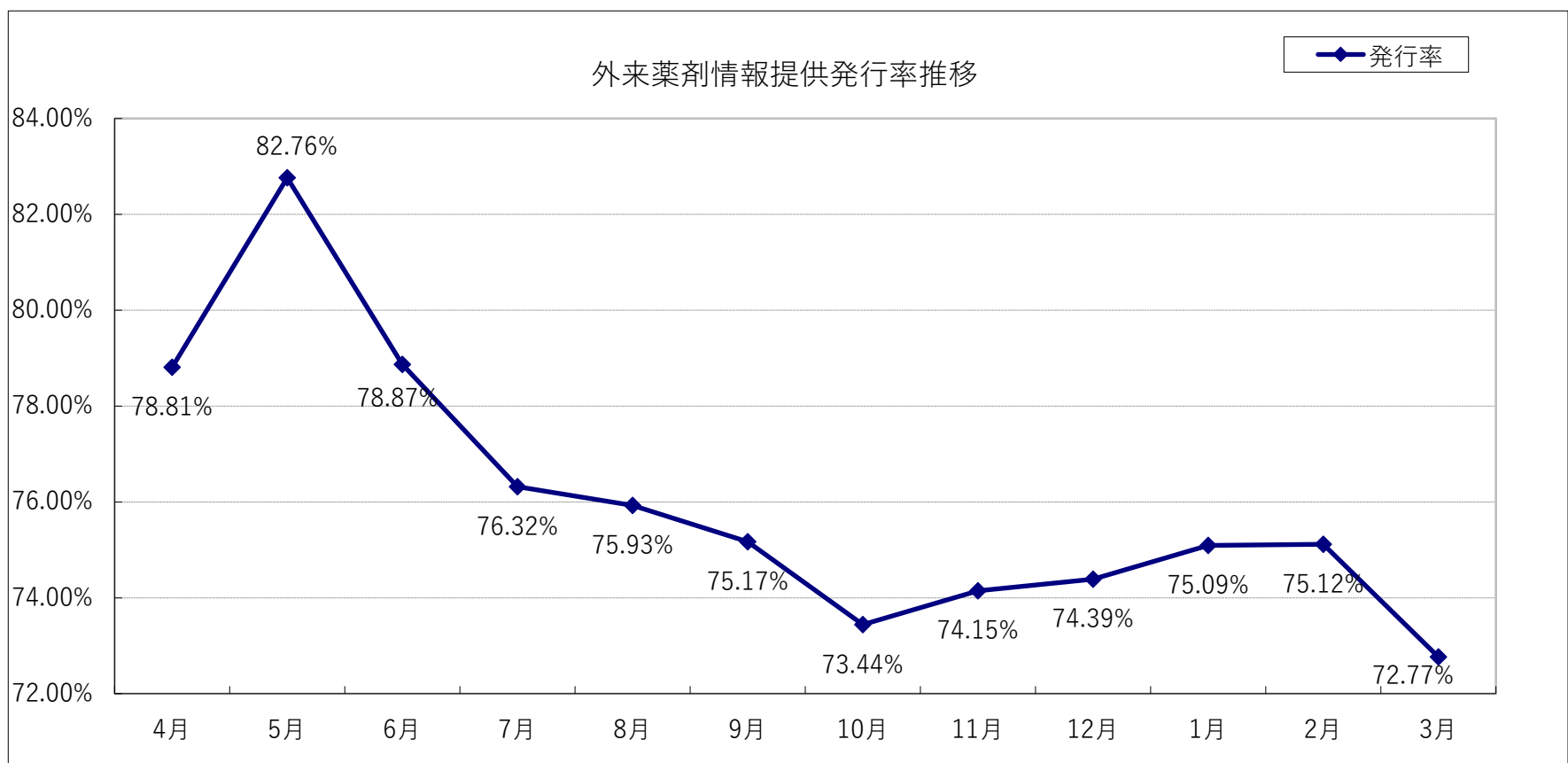
6-9.院外処方せん発行件数

	心循内	消化内	血液内	腎高内	内代謝	呼アレ	リ膠科	神経内	精神科	皮膚科	小児科	小児外	一外科	二外科	乳腺科	脳外科	呼吸外	心血外	整外科	形成外	産婦人	泌尿科	排泄C	眼科	耳鼻科	口外	麻酔部	救命C	リハ	放射線	総診科	総計
4月	2,271	707	72	427	2,012	514	262	258	201	697	188	21	171	225	20	92	29	22	859	119	422	88	208	1,646	1,229	293	272	0	1	20	57	13,403
5月	1,981	882	371	656	1,860	1,289	684	654	304	1,067	515	40	469	569	290	248	101	136	810	121	715	680	261	1,530	1,153	406	429	0	3	17	121	18,362
6月	2,279	1,146	454	677	2,084	1,371	984	1,945	1,765	1,239	725	62	477	609	390	355	118	122	959	187	722	875	312	1,906	1,290	621	486	1	3	25	154	24,343
7月	2,332	1,254	525	843	2,143	1,451	1,221	2,264	2,084	1,433	757	75	548	702	385	328	113	114	951	192	717	948	333	1,854	1,475	547	622	0	2	38	157	26,408
8月	2,290	1,260	514	751	2,148	1,316	1,126	2,031	1,969	1,361	875	89	467	665	355	341	101	128	914	189	693	868	346	1,760	1,352	563	503	0	3	21	144	25,143
9月	2,290	1,260	514	751	2,148	1,316	1,126	2,031	1,969	1,361	875	89	467	665	355	341	101	128	914	189	693	868	346	1,760	1,352	563	503	0	3	21	144	25,143
10月	2,569	1,322	505	828	2,208	1,461	1,287	2,237	2,142	1,398	861	88	494	767	361	351	115	113	990	196	740	914	390	2,001	1,490	559	611	0	2	32	155	27,187
11月	2,278	1,213	437	788	2,060	1,351	1,217	1,997	2,027	1,239	905	75	456	646	351	315	107	134	814	177	685	818	331	1,803	1,341	516	552	0	3	35	136	24,807
12月	2,530	1,259	485	874	2,301	1,461	1,273	2,398	2,161	1,448	984	96	449	736	349	383	114	134	860	224	754	860	377	1,954	1,402	526	587	0	2	26	125	27,132
1月	2,360	1,192	433	832	2,138	1,250	1,226	2,014	1,959	1,300	850	79	456	637	321	320	85	126	800	206	680	810	325	1,779	1,314	476	547	0	1	19	114	24,649
2月	2,199	1,114	436	749	2,074	1,201	1,117	1,948	1,839	1,154	893	68	418	644	351	309	135	130	693	205	700	815	295	1,783	1,322	464	474	0	3	27	110	23,670
3月	2,639	1,385	458	936	2,363	1,395	1,303	2,388	2,314	1,452	1,145	127	483	864	430	381	151	147	892	257	913	899	369	2,275	1,580	627	646	0	6	30	131	28,986
総計	28,018	13,994	5,204	9,112	25,539	15,376	12,826	22,165	20,734	15,149	9,573	909	5,355	7,729	3,958	3,764	1,270	1,434	10,456	2,262	8,434	9,443	3,893	22,051	16,300	6,161	6,232	1	32	311	1,548	289,233



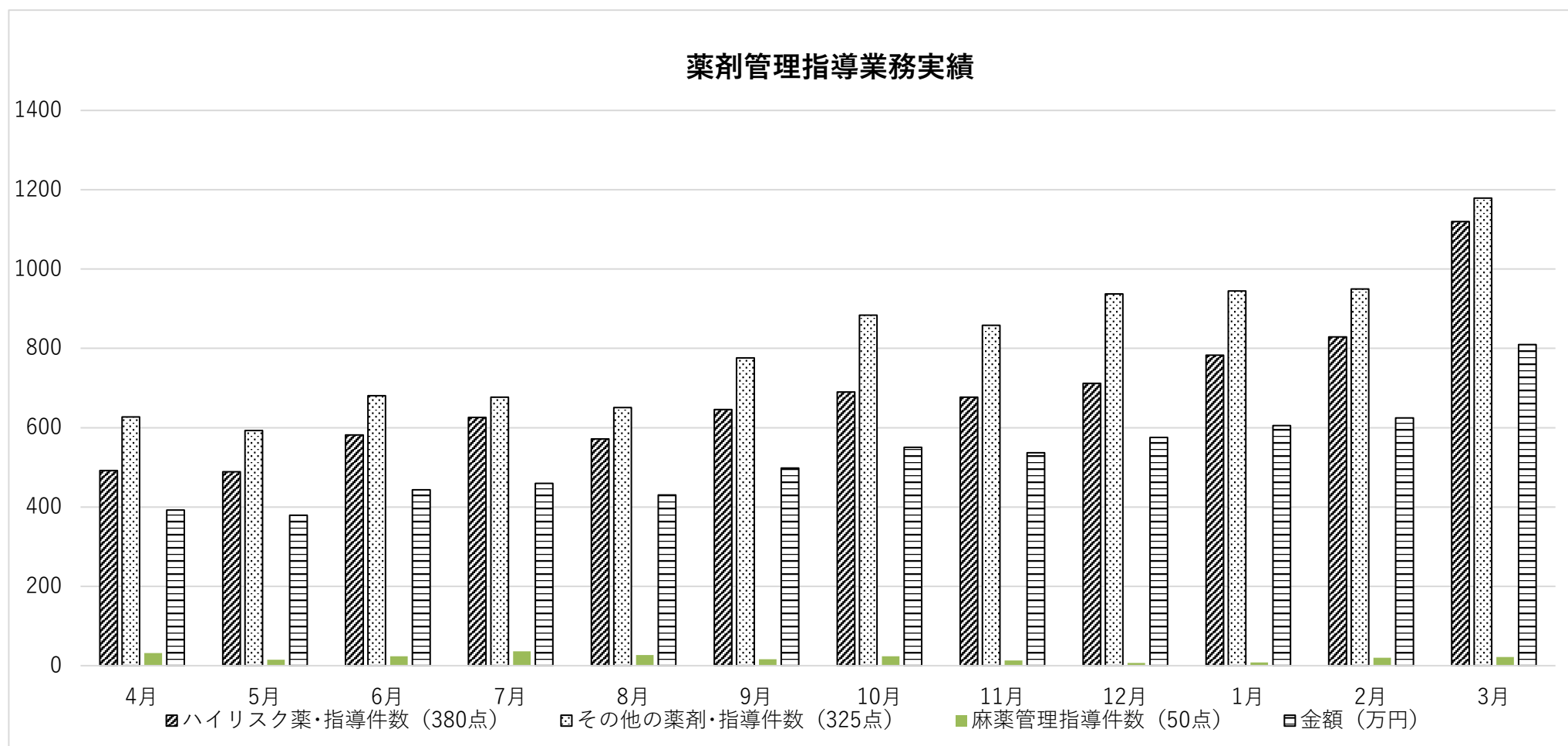
6-10.外来薬剤情報提供書発行件数・発行率

	4月	5月	6月	7月	8月	9月	10月	11月	12月	1月	2月	3月	総計
薬剤情報発行枚数	7,071	3,678	1,971	1,763	1,530	1,417	1,529	1,302	1,429	1,405	1,274	1,475	25,844
処方箋枚数(月)	8,972	4,444	2,499	2,310	2,015	1,885	2,082	1,756	1,921	1,871	1,696	2,027	33,478
発行率	78.81%	82.76%	78.87%	76.32%	75.93%	75.17%	73.44%	74.15%	74.39%	75.09%	75.12%	72.77%	77.20%



6-11.薬剤管理指導業務実績

	4月	5月	6月	7月	8月	9月	10月	11月	12月	1月	2月	3月	合計
ハイリスク薬・指導件数 (380点)	492	489	582	626	572	646	690	677	712	783	829	1,120	8,218
その他の薬剤・指導件数 (325点)	627	593	681	677	651	776	884	858	937	945	950	1,179	9,758
麻薬管理指導件数 (50点)	32	15	24	36	27	16	24	13	7	8	20	22	244
金額 (万円)	392.34	379.30	443.69	459.71	430.29	498.48	550.70	536.76	575.44	605.07	624.77	809.88	6306.39



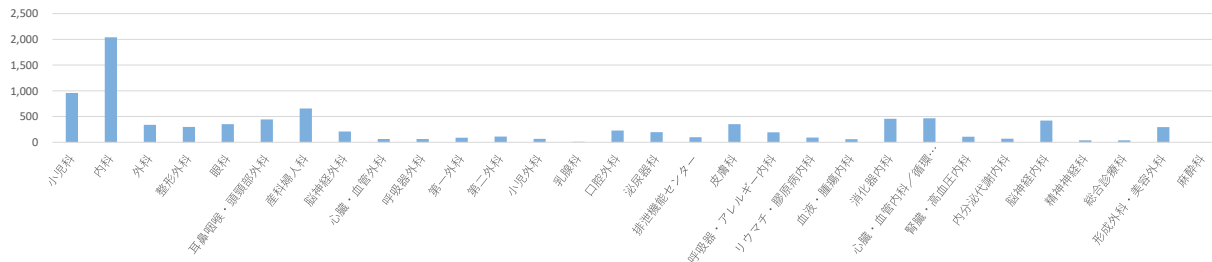
■ 7. 救急医療

7-1. 時間外救急部受診患者数(夜間・休日・祝日)

科 別	2020年												2021年			合計	比率
	4月	5月	6月	7月	8月	9月	10月	11月	12月	1月	2月	3月					
小児科	75	68	72	80	100	92	82	83	89	74	71	72	958	10.86%			
内科	165	193	169	186	258	182	156	159	162	155	115	141	2,041	23.14%			
外科	25	25	21	25	33	25	24	40	36	30	35	20	339	3.84%			
整形外科	20	31	24	30	25	19	22	18	37	28	23	20	297	3.37%			
眼科	12	37	30	42	30	28	32	37	31	22	30	22	353	4.00%			
耳鼻咽喉・頭頸部外科	30	42	26	42	34	33	30	30	51	40	46	41	445	5.04%			
産科婦人科	59	57	41	57	49	47	67	52	50	75	50	54	658	7.46%			
脳神経外科	16	24	22	17	14	18	21	13	16	12	15	23	211	2.39%			
心臓・血管外科	4	9	4	5	2	5	6	4	7	7	6	6	65	0.74%			
呼吸器外科	3	7	4	10	4	7	5	4	4	6	4	5	63	0.71%			
第一外科	4	3	5	12	14	6	11	10	10	4	6	4	89	1.01%			
第二外科	9	10	7	11	14	9	6	8	7	12	7	11	111	1.26%			
小児外科	4	8	6	10	3	5	7	3	4	5	3	9	67	0.76%			
乳腺科	0	5	0	1	1	0	0	1	0	0	1	1	10	0.11%			
口腔外科	18	19	18	20	22	21	17	19	25	15	18	16	228	2.58%			
泌尿器科	19	19	25	14	9	22	19	17	16	10	18	9	197	2.23%			
排泄機能センター	9	7	6	9	12	12	6	9	10	4	5	9	98	1.11%			
皮膚科	24	45	30	39	44	37	22	20	30	23	17	20	351	3.98%			
呼吸器・アレルギー内科	14	20	6	20	18	20	21	9	15	23	16	12	194	2.20%			
リウマチ・膠原病内科	7	8	6	6	7	9	6	11	9	6	10	8	93	1.05%			
血液・腫瘍内科	6	5	4	6	0	3	4	10	4	10	2	5	59	0.67%			
消化器内科	35	51	32	38	41	30	36	42	44	29	36	42	456	5.17%			
心臓・血管内科／循環器内科	42	38	28	39	44	40	43	33	41	45	39	36	468	5.31%			
腎臓・高血圧内科	9	9	7	9	5	17	10	10	6	8	8	9	107	1.21%			
内分泌代謝内科	5	10	4	8	5	2	7	4	5	7	7	5	69	0.78%			
脳神経内科	34	31	25	41	23	33	41	40	40	45	38	31	422	4.78%			
精神神経科	3	1	4	3	8	1	4	3	4	5	1	0	37	0.42%			
総合診療科	4	4	2	7	1	2	5	2	1	3	5	1	37	0.42%			
形成外科・美容外科	21	23	27	27	38	22	25	29	28	18	16	21	295	3.34%			
麻酔科	0	0	0	1	0	0	0	0	0	1	0	1	3	0.03%			
総計(人)	676	809	655	815	858	747	735	720	782	722	648	654	8,821	100.00%			

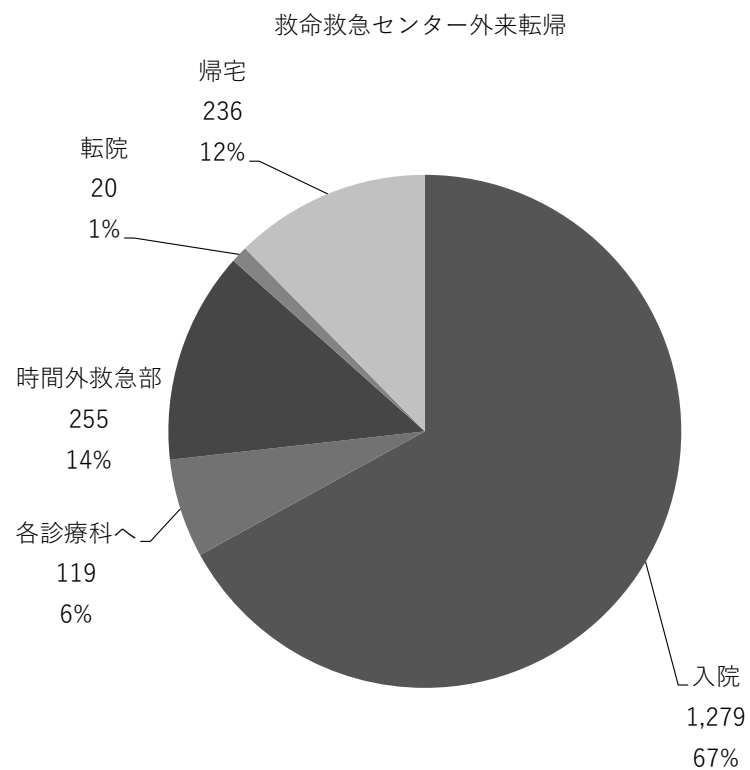
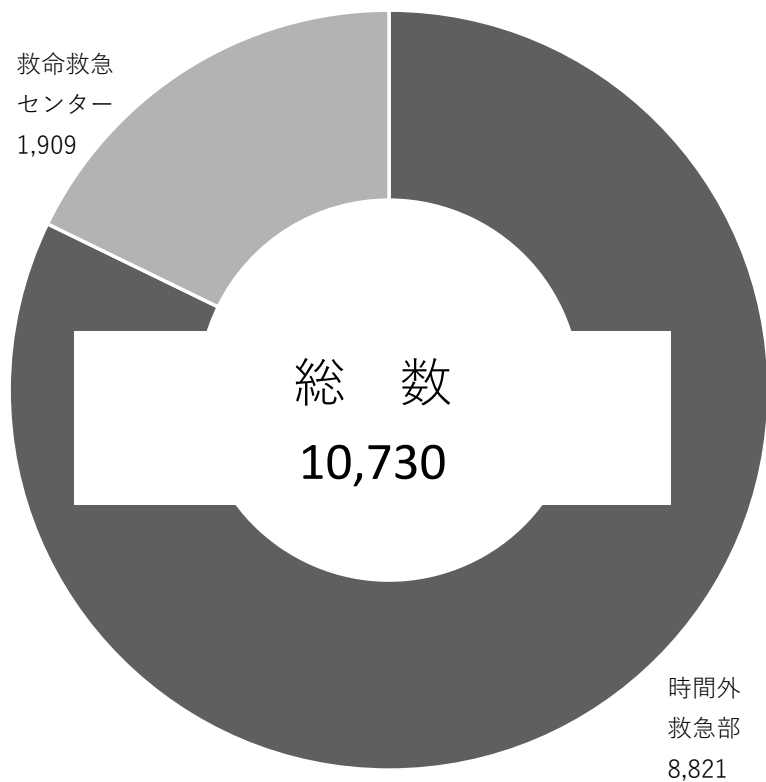
入院患者数	229	256	186	249	241	252	240	237	237	244	226	219	2,816
救急車数	135	144	122	147	157	166	166	153	164	160	157	159	1,830
ICU入院患者数	1	6	2	2	2	3	5	7	4	6	4	10	52
救命より	24	26	12	24	22	23	31	24	25	17	20	21	269

診療科別 時間外救急部受診患者数



7-1-2.救急患者受入状況

時間外救急部 (夜間・休日・祝日)	8,821	直接来院	8,821	合 計	10,730
		入院(再掲)	(2,816)		
		ICU入院(再掲)	(52)		
		救命救急センターより依頼(再掲)	(269)		
救命救急センター	1,909	入院	1,279		
		帰宅	236		
		転院	20		
		各診療科外来へ依頼	119		
		時間外救急部へ依頼	255		

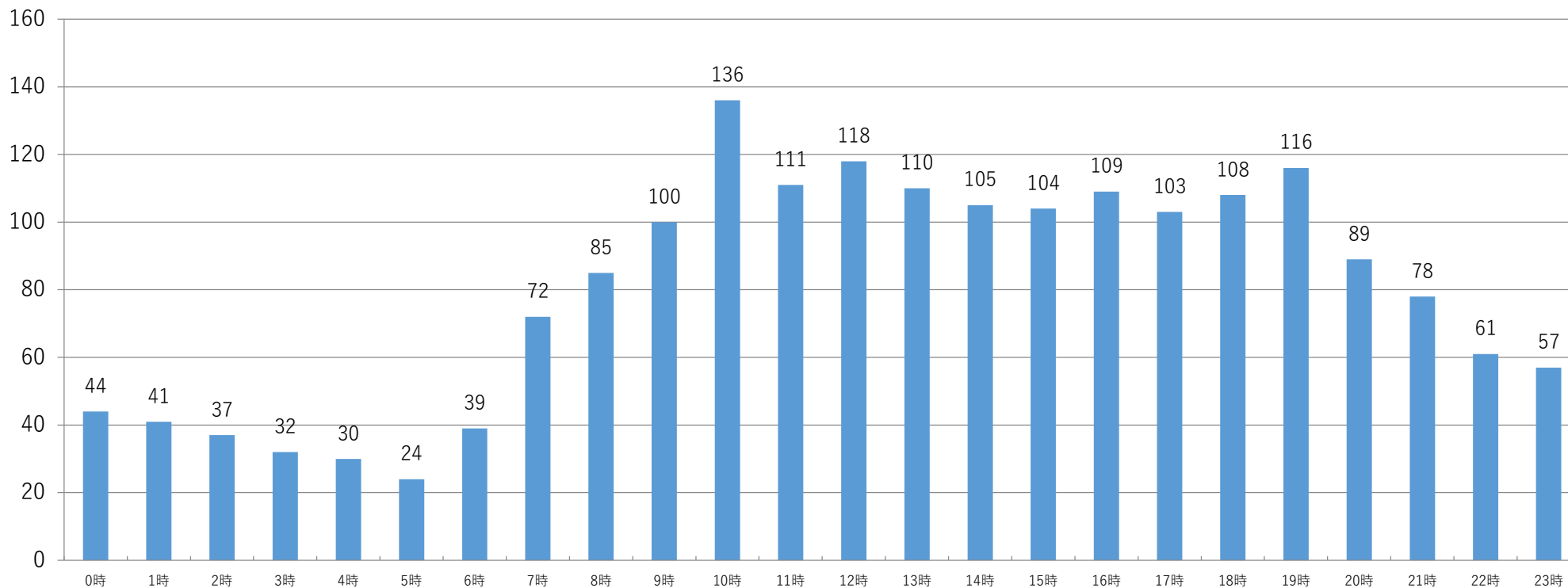


7-2.月別／時間帯別年間受入延患者数

a.時間帯別年間受入延患者数

時間帯	0時	1時	2時	3時	4時	5時	6時	7時	8時	9時	10時	11時	12時	13時	14時	15時	16時	17時	18時	19時	20時	21時	22時	23時	合計
受診者数	44	41	37	32	30	24	39	72	85	100	136	111	118	110	105	104	109	103	108	116	89	78	61	57	1,909

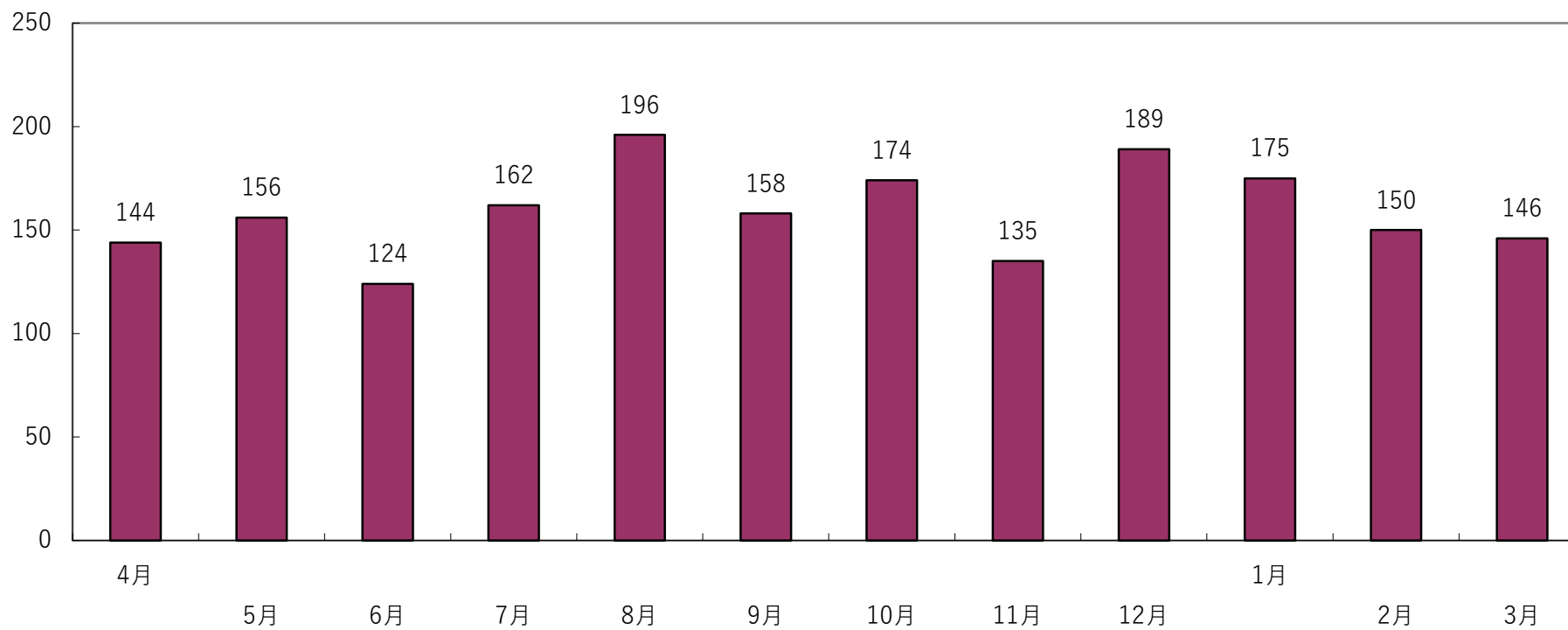
人数 救命救急センター時間帯別年間受入延患者数



b.月別年間受入延患者数

月	2020年									2021年			合計
	4月	5月	6月	7月	8月	9月	10月	11月	12月	1月	2月	3月	
受診者数	144	156	124	162	196	158	174	135	189	175	150	146	1,909

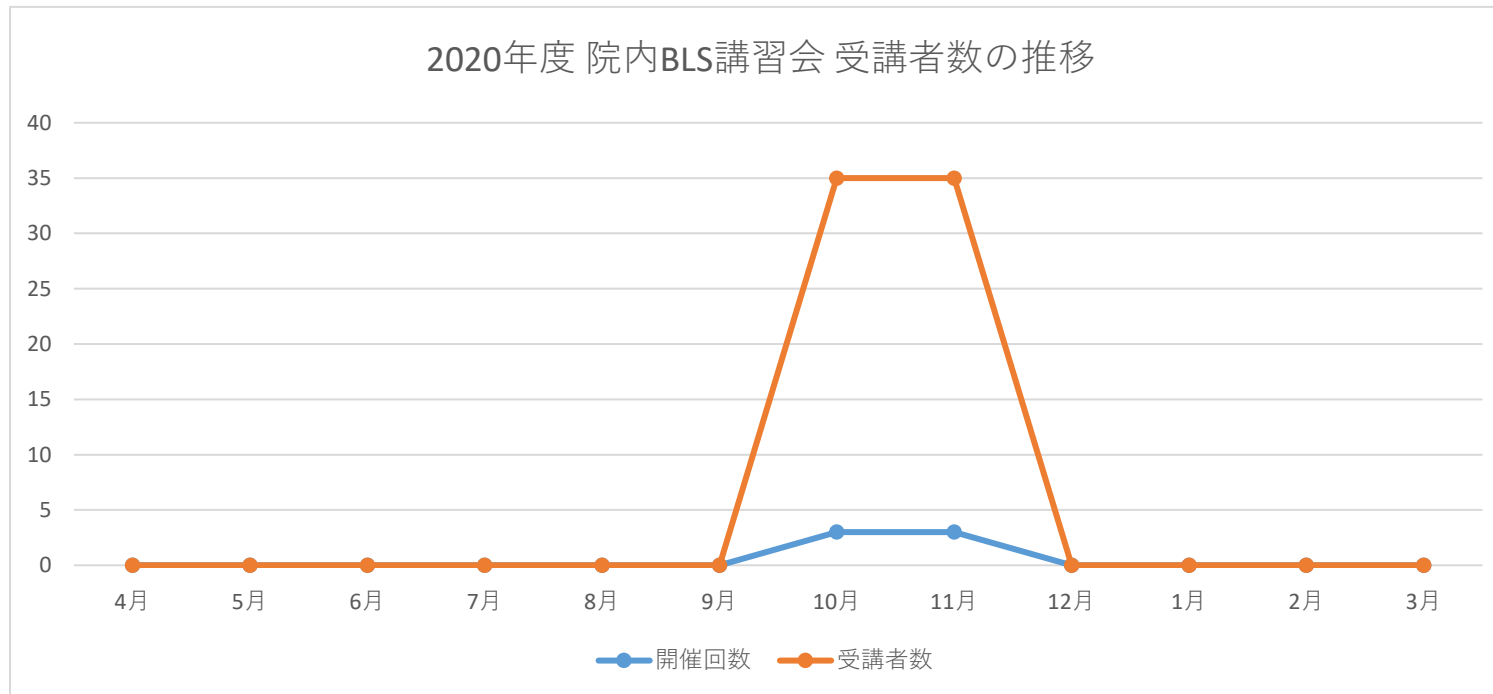
救命救急センター一月別年間受入延患者数
人数



7-3.院内BLS講習会

a.院内BLS講習会開催実績

2020年度	2020年									2021年		
	4月	5月	6月	7月	8月	9月	10月	11月	12月	1月	2月	3月
開催回数	0	0	0	0	0	0	3	3	0	0	0	0
受講者数	0	0	0	0	0	0	35	35	0	0	0	0



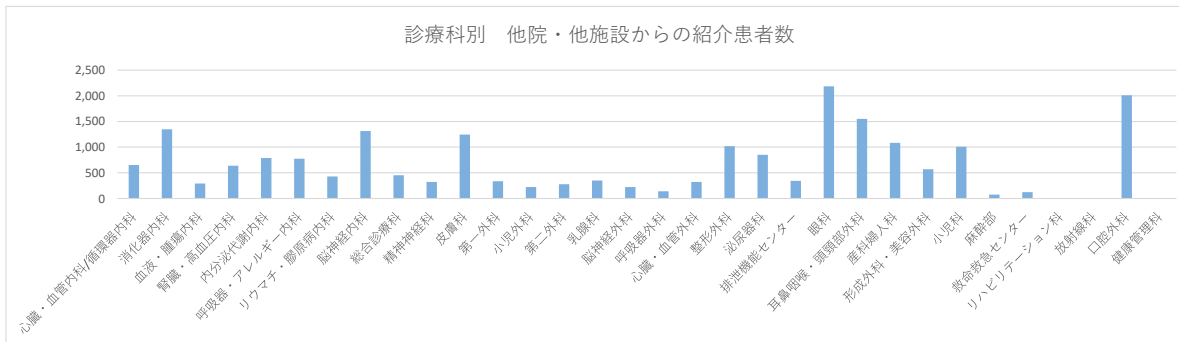
b.院内BLS講習会受講者総数

院内BLS講習会受講者総数
1,078

■8. 地域連携

8-1. 他院・他施設からの紹介患者数【診療科別】

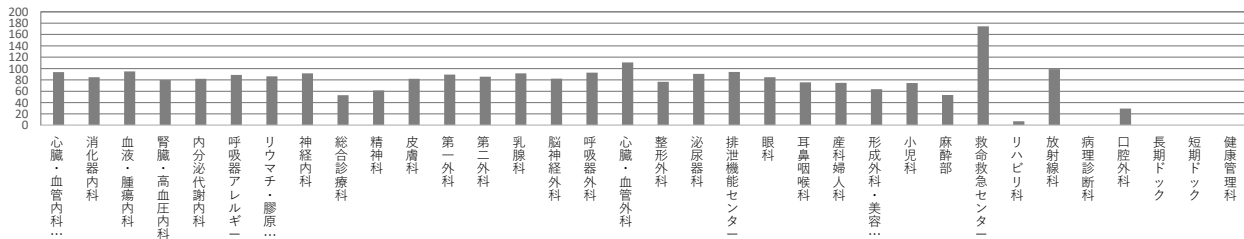
診療科	2020年												2021年			合計
	4月	5月	6月	7月	8月	9月	10月	11月	12月	1月	2月	3月				
心臓・血管内科/循環器内科	59	46	38	53	52	41	67	50	52	63	59	73	653			
消化器内科	93	78	106	99	109	109	148	120	115	112	116	144	1,349			
血液・腫瘍内科	26	15	23	31	23	30	25	14	19	33	21	31	291			
腎臓・高血圧内科	47	50	38	55	60	53	58	54	69	36	50	68	638			
内分泌代謝内科	55	45	64	68	53	75	90	71	72	45	69	83	790			
呼吸器・アレルギー内科	43	48	68	60	68	58	89	72	62	63	69	76	776			
リウマチ・膠原病内科	27	33	45	35	36	39	34	35	47	29	36	33	429			
脳神経内科	73	59	137	141	97	113	123	117	115	95	100	145	1,315			
総合診療科	47	29	49	44	40	46	29	29	42	24	24	51	454			
精神神経科	25	27	23	34	25	24	37	28	31	16	23	30	323			
皮膚科	57	75	96	111	136	118	119	90	117	84	91	150	1,244			
第一外科	32	19	31	38	28	27	35	31	23	19	26	28	337			
小児外科	10	10	24	20	16	19	20	11	15	22	19	37	223			
第二外科	19	18	23	20	22	32	29	35	29	14	15	22	278			
乳腺科	29	20	14	26	30	36	31	32	38	32	26	37	351			
脳神経外科	11	23	21	10	21	14	23	16	20	17	20	28	224			
呼吸器外科	7	7	13	16	13	13	16	13	7	6	11	18	140			
心臓・血管外科	22	19	22	30	32	24	34	23	26	32	24	36	324			
整形外科	64	32	97	130	55	32	116	101	91	108	81	110	1,017			
泌尿器科	64	41	54	70	49	67	111	80	89	68	70	87	850			
排泄機能センター	28	19	29	26	25	31	35	36	41	14	25	34	343			
眼科	121	139	188	182	198	185	239	176	197	175	171	212	2,183			
耳鼻咽喉・頭頸部外科	99	83	138	147	133	144	170	132	132	100	120	153	1,551			
産科婦人科	84	76	99	100	86	109	107	78	71	94	76	103	1,083			
形成外科・美容外科	26	36	62	56	41	50	56	45	57	38	50	53	570			
小児科	75	57	78	79	98	93	100	88	75	50	77	138	1,008			
麻酔部	7	3	5	9	5	5	9	8	10	8	3	3	75			
救命救急センター	8	8	9	10	14	11	11	10	16	14	9	4	124			
リハビリテーション科	1	0	0	1	0	1	0	0	0	0	0	1	4			
放射線科	0	0	0	0	0	0	0	1	1	0	0	0	2			
口腔外科	134	113	193	205	154	185	222	178	162	143	152	169	2,010			
健康管理科	0	0	0	0	0	0	0	0	0	0	0	0	0			
合計	1,393	1,228	1,787	1,906	1,719	1,784	2,183	1,774	1,841	1,554	1,633	2,157	20,959			



8-2.紹介率 [診療科別]

2020年度	2020年										2021年			年間
	4月	5月	6月	7月	8月	9月	10月	11月	12月	1月	2月	3月		
心臓・血管内科／循環器内科	91.3	86.0	90.0	92.7	97.1	100.9	93.2	95.8	88.7	90.2	108.9	90.7	93.8	
消化器内科	84.5	82.6	79.0	91.1	77.8	81.8	87.7	84.4	82.3	87.5	90.2	87.6	84.7	
血液・腫瘍内科	100.0	84.6	100.0	93.9	100.0	90.9	94.1	85.7	100.0	100.0	91.7	97.0	94.8	
腎臓・高血圧内科	75.0	79.1	66.7	88.2	83.6	77.8	69.1	86.0	91.5	77.8	78.7	81.5	79.6	
内分泌代謝内科	76.1	73.3	80.6	83.1	79.7	82.9	78.4	82.4	83.3	85.4	87.7	89.0	81.8	
呼吸器アレルギー	76.7	85.4	93.5	87.3	91.4	87.0	84.2	95.0	86.1	91.5	91.7	93.4	88.6	
リウマチ・膠原病内科	90.9	78.1	91.2	96.7	73.7	82.9	92.3	81.0	100.0	78.9	80.6	90.3	86.4	
神経内科	84.3	86.7	88.8	91.8	81.7	90.8	91.7	100.8	98.4	97.1	97.2	89.4	91.6	
総合診療科	45.5	44.8	52.9	59.3	53.0	61.4	50.9	48.3	64.4	38.3	55.3	63.4	53.1	
精神科	53.3	68.6	52.9	77.4	64.0	51.7	63.6	66.7	58.8	52.0	54.8	72.5	61.4	
皮膚科	80.4	70.7	83.5	81.0	74.0	80.2	87.1	75.6	87.7	87.5	89.2	87.4	82.0	
第一外科	102.5	90.0	85.1	93.1	81.1	85.7	83.1	91.5	91.3	84.6	94.2	88.9	89.3	
第二外科	90.5	80.8	81.3	88.6	78.6	97.8	88.2	82.9	89.7	80.0	77.5	91.1	85.6	
乳腺科	100.0	93.3	76.5	90.5	86.2	92.0	86.2	100.0	87.9	92.6	100.0	91.2	91.4	
脳神経外科	81.8	88.1	75.4	81.4	78.6	86.4	78.2	83.3	92.0	86.5	76.2	77.4	82.1	
呼吸器外科	100.0	83.3	81.8	107.7	75.0	100.0	100.0	92.3	71.4	100.0	114.3	88.9	92.9	
心臓・血管外科	114.3	123.5	104.3	103.8	104.3	108.3	107.7	115.8	130.8	100.0	107.7	107.1	110.6	
整形外科	85.1	61.8	75.9	79.4	72.2	66.4	78.6	79.8	75.5	82.3	80.0	81.9	76.6	
泌尿器科	95.8	87.2	81.6	92.5	90.9	93.7	88.3	87.3	94.3	90.4	88.6	95.1	90.5	
排泄機能センター	84.8	88.9	86.2	104.5	100.0	96.2	90.9	96.9	91.7	107.1	92.0	87.9	93.9	
眼科	89.3	86.1	82.8	79.1	82.4	84.2	83.8	81.6	86.9	87.8	82.7	88.1	84.6	
耳鼻咽喉科	77.9	62.3	76.1	75.0	74.2	72.7	82.0	82.2	78.4	72.0	75.7	79.8	75.7	
産科婦人科	61.1	73.8	74.8	87.4	73.8	83.3	76.9	70.8	65.2	77.7	81.4	72.7	74.9	
形成外科・美容外科	51.3	65.1	64.4	68.2	46.8	67.2	57.8	53.8	67.6	69.8	76.5	75.8	63.7	
小児科	74.8	66.4	76.3	68.7	74.3	72.9	79.6	76.8	78.5	72.2	71.0	80.3	74.3	
麻酔部	57.1	40.0	55.6	60.0	30.0	50.0	60.0	54.5	81.8	90.0	25.0	37.5	53.5	
救命救急センター	172.7	190.7	159.0	193.9	189.5	158.0	135.7	169.8	200.0	177.5	169.8	175.9	174.4	
リハビリ科	50.0	0.0	0.0	0.0	33.3	0.0	0.0	0.0	0.0	0.0	0.0	0.0	6.9	
放射線科	100.0	100.0	100.0	100.0	93.1	100.0	97.9	100.0	100.0	100.0	97.2	100.0	99.0	
病理診断科	0.0	0.0	0.0	0.0	0.0	0.0	0.0	0.0	0.0	0.0	0.0	0.0	0.0	
口腔外科	26.4	28.7	30.9	33.3	27.3	32.6	36.3	30.3	26.8	24.7	28.3	28.4	29.5	
長期ドック	0.0	0.0	0.0	0.0	0.0	0.0	0.0	0.0	0.0	0.0	0.0	0.0	0.0	
短期ドック	0.0	0.0	0.0	0.0	0.0	0.0	0.0	0.0	0.0	0.0	0.0	0.0	0.0	
健康管理科	0.0	0.0	0.0	0.0	0.0	0.0	0.0	0.0	0.0	0.0	0.0	0.0	0.0	
平均(医科)	82.0	79.8	81.2	85.0	81.2	83.5	84.1	84.7	87.4	85.7	86.7	86.2	84.0	

診療科別 紹介率



8-3.他院・他施設からの紹介患者数 [施設別]

a.診療所からの紹介患者数

医療機関名称	市町村（地区）	紹介患者数	うち入院数
栃木県保健衛生事業団	宇都宮市	427	0
医療法人ヒポクラテス 竹村内科腎クリニック	鹿沼市	218	38
橋壁皮膚科	宇都宮市	166	0
はま皮フ科クリニック	宇都宮市	136	0
宇都宮セントラルクリニック	宇都宮市	127	3
佐藤医院	壬生町	111	5
医療法人社団二樹会 村山医院	宇都宮市	107	13
しろやま眼科	壬生町	106	1
細川内科・外科・眼科	鹿沼市	105	0
なかつぼクリニック	栃木市	101	3
トマト内科糖尿病高血圧甲状腺クリニック	宇都宮市	98	2
のうか眼科	宇都宮市	98	0
亀田整形外科内科医院	栃木市	97	0
医療法人アップル アルテミス宇都宮クリニック	宇都宮市	96	7
医療法人 都賀中央医院	栃木市	90	33
医療法人双信会 さくら眼科クリニック	栃木市	88	0
医療法人 佐藤皮フ科クリニック	宇都宮市	87	0
こいけレディースクリニック	宇都宮市	84	4
おもちゃのまち内科クリニック	壬生町	83	3
鹿沼脳神経外科	鹿沼市	82	9
松本内科医院	壬生町	77	9
医療法人関湊記念会 グリーンクリニック	壬生町	75	2
黒田内科・循環器科	宇都宮市	75	6
もとじま整形外科・糖尿病内科	群馬県	73	0
医療法人 宇都宮健康クリニック	宇都宮市	72	0
医療法人白百合会 旭眼科内科クリニック	宇都宮市	70	1
島田医院	壬生町	70	2
クラククリニック	壬生町	70	5
医療法人社団智栄会 福井セントラルクリニック	壬生町	68	1
医療法人 石崎眼科	壬生町	66	2
小林内科クリニック	壬生町	63	7
添田耳鼻咽喉科医院	宇都宮市	63	0
おおはしアイクリニック	日光市	60	0
医療法人社団 脳神経脊椎外科サービス 宇都宮脳脊髄センター	宇都宮市	59	7
医療法人 真岡脳神経クリニック	真岡市	58	4

医療機関名称	市町村（地区）	紹介患者数	うち入院数
医療法人大柳会 大柳内科・眼科	下野市	58	2
医療法人勇知会 多島外科胃腸科	壬生町	58	0
あかりこどもクリニック	壬生町	58	0
亀森レディースクリニック	日光市	58	4
宇都宮腎内科皮膚科クリニック	宇都宮市	57	8
医療法人裕智会 大橋内科クリニック	壬生町	57	3
医療法人社団 大門内科医院	栃木市	54	3
あきば内科循環器科クリニック	鹿沼市	54	3
岡田皮膚科耳鼻咽喉科クリニック	栃木市	53	0
藤原整形外科	下野市	52	0
医療法人 早田耳鼻咽喉科	下野市	52	1
細谷クリニック	宇都宮市	51	0
森島こどもクリニック	日光市	51	1
こひらメディカルクリニック	栃木市	50	7
医療法人秀和会 山川耳鼻咽喉科医院	宇都宮市	50	0
医療法人社団尚仁会 早津眼科医院	宇都宮市	49	2
高橋内科循環器科クリニック	宇都宮市	49	0
玉川耳鼻咽喉科医院	宇都宮市	49	1
医療法人 山口内科医院	鹿沼市	48	1
小川こどもクリニック	鹿沼市	48	1
すずめ医院	宇都宮市	48	1
吉原医院	日光市	47	3
永田眼科クリニック	宇都宮市	46	0
武田整形外科	壬生町	46	0
あおき耳鼻咽喉科医院	栃木市	45	0
医療法人博友会 原眼科医院	大田原市	44	0
もちづき女性クリニック	宇都宮市	44	0
あまがい内科医院	栃木市	43	2
インターパーク倉持呼吸器内科	宇都宮市	43	4
医療法人社団 松島眼科医院	佐野市	42	2
田中皮ふ泌尿器科クリニック	鹿沼市	42	0
医療法人 河口医院	栃木市	42	2
細川耳鼻咽喉科・内科	鹿沼市	42	0
医療法人 かわつクリニック	宇都宮市	42	0
医療法人 増山胃腸科クリニック	大田原市	41	0
医療法人龍生会 山崎医院	上三川町	41	3
よしざわクリニック	宇都宮市	41	1
田辺耳鼻咽喉科医院	壬生町	41	0
江曾島眼科医院	宇都宮市	40	0
石田消化器科・内科クリニック	壬生町	39	0
あいざわ内科クリニック	宇都宮市	39	0

医療機関名称	市町村（地区）	紹介患者数	うち入院数
医療法人中山会 宇都宮記念病院総合健診センター	宇都宮市	39	0
インターパークピレッジ内科外科	宇都宮市	38	6
阿久津医院	日光市	38	1
医療法人 藤沼医院	栃木市	38	2
佐野西村眼科クリニック	佐野市	38	0
医療法人社団平成会 平尾産婦人科医院	宇都宮市	38	0
医療法人稲葉会 稲葉眼科	宇都宮市	37	0
せきやま泌尿器科内科クリニック	宇都宮市	37	0
医療法人友仁会 おおひらレディスクリニック	栃木市	37	7
医療法人 くぼた眼科	宇都宮市	36	2
医療法人 新島内科クリニック	下野市	36	0
手塚耳鼻咽喉科医院	宇都宮市	36	0
生協ふたば診療所	宇都宮市	35	0
青柳医院	宇都宮市	35	0
医療法人てらもと会 てらもと小児科	宇都宮市	35	2
いけもりクリニック	鹿沼市	35	1
鈴木皮フ泌尿科クリニック	宇都宮市	35	0
佐々木記念クリニック	宇都宮市	34	4
大和田内科・循環器科・胃腸科	宇都宮市	34	2
医療法人雄三会 おおくぼ眼科	宇都宮市	34	1
大平ファミリークリニック	栃木市	34	1
医療法人桃李会 御殿山クリニック	宇都宮市	33	1
医療法人 陣内医院	壬生町	33	1
しもつけ腎・内科クリニック	下野市	33	6
つかはら皮膚科・形成外科クリニック	宇都宮市	33	0
医療法人千秋会 大場医院	宇都宮市	32	8
金子眼科	宇都宮市	32	0
いばらき眼科クリニック	宇都宮市	32	0
伊野田眼科クリニック	那須塩原市	32	0
医療法人里栄会 早坂眼科医院	さくら市	32	1
中村耳鼻咽喉科	鹿沼市	32	0
中川内科クリニック	宇都宮市	31	5
高橋とおるクリニック	壬生町	31	1
くりばやしこどもクリニック	宇都宮市	31	0
真岡みみ・はな・のどクリニック	真岡市	31	0
医療法人 耳鼻咽喉科佐藤クリニック	宇都宮市	31	0
ささき耳鼻咽喉科クリニック	真岡市	31	0
医療法人清仁会 吉沢眼科医院	鹿沼市	30	0
林クリニック	宇都宮市	30	2
医療法人社団 北川医院	鹿沼市	30	1
大野眼科クリニック	佐野市	30	0

医療機関名称	市町村（地区）	紹介患者数	うち入院数
しいな整形外科クリニック	鹿沼市	30	0
桜井こどもクリニック	栃木市	30	3
医療法人英心会 倉持整形外科・皮膚科美容皮膚科	宇都宮市	30	1
きくちクリニック	宇都宮市	30	0
医療法人 星小児科医院	宇都宮市	30	0
荒川内科クリニック	壬生町	29	0
医療法人杏和会 宮司外科胃腸科	鹿沼市	29	0
みどり野荒井医院	宇都宮市	29	1
山崎小児科医院	宇都宮市	29	0
いとうクリニック	日光市	29	0
内科小児科加瀬医院	宇都宮市	28	0
わたなべ内科・循環器科クリニック	栃木市	28	0
荒木医院	鹿沼市	28	0
まぎた眼科石橋院	下野市	28	0
医療法人天貴会 大野医院	鹿沼市	28	4
大林クリニック	宇都宮市	28	0
中田ウィメンズ&キッズクリニック	宇都宮市	28	2
ごとうみみ・はな・のどクリニック	宇都宮市	28	0
医療法人 小山すぎの木クリニック	小山市	27	0
医療法人 宮下眼科医院	宇都宮市	26	1
フォレストサイドクリニック	宇都宮市	26	0
医療法人昌慶会 おおくぼみみはなのどクリニック	鹿沼市	26	1
医療法人社団為王会 尾形クリニック	矢板市	25	4
青木眼科医院	栃木市	25	0
田村医院	栃木市	25	2
インターパークビレッジ眼科	宇都宮市	25	0
医療法人社団 宮川内科	宇都宮市	25	1
医療法人湯川会 湯川内科クリニック	宇都宮市	25	0
いとうこどもクリニック	鹿沼市	25	0
医療法人溪風会 かとう小児科	壬生町	25	1
医療法人明友会 きむら内科・循環器科クリニック	宇都宮市	25	2
医療法人とちの木会 栃木産科婦人科医院	足利市	25	2
医療法人社団慈厚会 船越医院	栃木市	24	0
医療法人 根本外科胃腸科医院	宇都宮市	24	1
高橋眼科	栃木市	24	0
井上皮膚科クリニック	鹿沼市	24	0
医療法人信和会 石川医院	上三川町	24	0
グリムこどもとアレルギーのクリニック	下野市	24	0
そうとめ皮膚科クリニック	下野市	23	0
はしもとクリニック	壬生町	23	0
あんどうこどもクリニック	宇都宮市	23	0

医療機関名称	市町村（地区）	紹介患者数	うち入院数
宇都宮肛門・胃腸クリニック	宇都宮市	23	0
医療法人さつき会 倉持整形外科・内科	宇都宮市	23	4
ほり眼科クリニック	宇都宮市	23	0
匠レディースクリニック	佐野市	23	5
ちかざわLadies'クリニック	宇都宮市	23	5
医療法人社団 深澤クリニック	高根沢町	23	2
医療法人社団志幸会 木村内科医院	日光市	23	0
なかむら耳鼻咽喉科クリニック	栃木市	23	0
四葉みみ・はな・のどクリニック	宇都宮市	23	0
けやき坂クリニック	鹿沼市	22	2
はせがわ整形外科クリニック	宇都宮市	22	0
昆野クリニック	宇都宮市	22	0
ふらてクリニック	真岡市	22	0
医療法人木水会 小松原医院	栃木市	21	1
江田クリニック	栃木市	21	1
さいとう眼科医院	栃木市	21	0
サンライズクリニック	栃木市	21	0
かとう耳鼻咽喉科クリニック	茨城県	21	0
橋本腎内科クリニック	栃木市	20	7
医療法人創生会 真岡中央クリニック	真岡市	20	1
柏瀬眼科	足利市	20	1
医療法人柳真会 柳田外科肛門科医院	真岡市	20	0
本田技研工業(株) 東健康管理センター	芳賀町	20	0
医療法人良仁会 石川医院	鹿沼市	20	0
すがやクリニック	佐野市	20	0
小菅胃腸外科クリニック	真岡市	20	0
医療法人高志会 百瀬医院	栃木市	20	0
こどもヶ丘診療所	宇都宮市	20	2
ともこ皮フ科クリニック	佐野市	20	0
加藤耳鼻咽喉科医院	宇都宮市	20	0
冨塚メディカルクリニック	宇都宮市	19	2
医療法人宗仁会 みなみ眼科	足利市	19	0
医療法人社団星野会 星野胃腸科外科医院	小山市	19	0
金子医院	鹿沼市	19	0
宮澤眼科クリニック	真岡市	19	0
いのき眼科クリニック	真岡市	19	0
医療法人 いなば整形外科	宇都宮市	19	0
成田内科	栃木市	19	0
耳鼻咽喉科皮膚科しまだクリニック	栃木市	19	0
小倉医院	壬生町	18	0
さとう内科クリニック	宇都宮市	18	1

医療機関名称	市町村（地区）	紹介患者数	うち入院数
福島眼科医院	宇都宮市	18	0
医療法人社団 鹿沼整形外科	鹿沼市	18	0
医療法人 佐藤内科	下野市	18	1
はこのもりクリニック	栃木市	18	0
医療法人陶生会 黒須クリニック	宇都宮市	18	0
医療法人 たばた皮フ科クリニック	宇都宮市	18	0
いちいクリニック内科・皮ふ科	日光市	18	0
医療法人三秀会 宇都宮中央クリニック	宇都宮市	18	0
医療法人 高田産婦人科医院	栃木市	18	0
宇都宮市夜間・休日救急診療所	宇都宮市	18	4
医療法人圭正会 原眼科医院	真岡市	17	0
大平眼科	栃木市	17	0
友井皮フ科クリニック	小山市	17	1
医療法人 若林胃腸科医院	佐野市	17	0
医療法人 藤岡診療所	栃木市	17	0
いちだクリニック	鹿沼市	17	0
医療法人関湊記念会 関湊記念会クリニック	宇都宮市	17	0
福田こどもクリニック	宇都宮市	17	1
医療法人樹恵会 手塚クリニック	宇都宮市	17	0
医療法人貴和会 大野内科医院	宇都宮市	16	2
栃木保健医療生活協同組合 宇都宮協立診療所	宇都宮市	16	0
いしばし眼科	那須塩原市	16	1
いしかわクリニック	宇都宮市	16	0
荒井内科	鹿沼市	16	0
きむら内科クリニック	宇都宮市	16	2
たかはし眼科クリニック	下野市	16	0
大谷クリニック	鹿沼市	16	0
はりがや中央クリニック	宇都宮市	16	1
医療法人結信会しもだファミリークリニック	宇都宮市	16	1
大栗医院	宇都宮市	16	0
医療法人社団幸仁会 たかしま耳鼻咽喉科	宇都宮市	16	0
たかたクリニック	宇都宮市	16	0
岡田・小松崎クリニック	真岡市	16	2
さくらクリニック	宇都宮市	16	0
かるべ皮フ科小児科医院	矢板市	16	0
整形外科メディカルパパス	栃木市	15	1
齋藤内科クリニック	宇都宮市	15	1
小池医院	鹿沼市	15	0
医療法人社団 藤田整形外科医院	佐野市	15	0
つじ耳鼻咽喉科クリニック	宇都宮市	15	0
ふじた糖尿病内分泌内科クリニック	宇都宮市	15	0

医療機関名称	市町村（地区）	紹介患者数	うち入院数
石川耳鼻咽喉科医院	宇都宮市	15	0
ふくだ耳鼻科クリニック	宇都宮市	15	0
医療法人恒心会 高橋レディスクリニック	宇都宮市	15	0
自治医科大学健診センター	下野市	15	0
医療法人社団一心会 高橋クリニック	宇都宮市	14	4
宇賀神内科外科	鹿沼市	14	0
医療法人社団 一水会 橋本医院	栃木市	14	4
医療法人源清会 大井田医院	鹿沼市	14	0
医療法人寿朋会 高田クリニック	栃木市	14	2
斎藤眼科医院	小山市	14	0
緑の郷 佐々木クリニック	宇都宮市	14	1
くろき内科クリニック	栃木市	14	1
医療法人アップル ももやこどもクリニック	宇都宮市	14	0
宇都宮中央眼科	宇都宮市	14	0
医療法人社団海里会 池羽レディースクリニック	茨城県	14	2
たかはし内科	宇都宮市	14	0
マイクリニックたなか	宇都宮市	14	0
医療法人来未会 きしもと眼科	群馬県	13	0
小口内科小児科医院	上三川町	13	1
医療法人 さいとう小児科	栃木市	13	0
前原医院	壬生町	13	0
医療法人志明会 みどり眼科クリニック	足利市	13	0
医療法人永福会 永田内科皮膚科医院	宇都宮市	13	0
金子内科クリニック	芳賀町	13	1
金子内科医院	栃木市	13	0
いしだ内科・呼吸器内科クリニック	宇都宮市	13	0
かみやま子どもと親のクリニック	宇都宮市	13	0
医療法人富士見会 ミヤ健康クリニック	宇都宮市	13	0
こばやしクリニック	栃木市	13	0
医療法人康仁会 岡産科婦人科医院	佐野市	13	7
青い鳥こどもクリニック	小山市	13	0
柏木ひふ科	下野市	13	0
和田マタニティクリニック	下野市	13	3
小山福澤眼科	小山市	13	0
鹿沼地区休日夜間急患診療所	鹿沼市	13	3
都丸整形外科	下野市	12	0
医療法人創生会 真岡西部クリニック	真岡市	12	0
はやさか眼科	さくら市	12	0
てらだファミリークリニック	宇都宮市	12	1
のぞみ整形外科	栃木市	12	0
大久保クリニック	壬生町	12	1

医療機関名称	市町村（地区）	紹介患者数	うち入院数
すずきクリニック	栃木市	12	1
医療法人社団章仁会 船田内科外科医院	小山市	12	0
竹石内科クリニック	佐野市	12	0
えのきはらクリニック	宇都宮市	12	1
藤沢皮膚科医院	鹿沼市	12	0
医療法人研心会 竹田内科小児科クリニック	栃木市	12	0
伊吹内科医院	宇都宮市	12	0
耳鼻咽喉科すがわらクリニック	宇都宮市	12	0
医療法人社団 大栗内科	下野市	11	0
医療法人慶生会 目黒医院	宇都宮市	11	4
医療法人三秀会 中央クリニック	下野市	11	0
池森クリニック	栃木市	11	1
ファミリークリニックたまい	宇都宮市	11	1
かわたクリニック	栃木市	11	0
医療法人社団広揚会 腰塚医院	栃木市	11	2
小嶋内科	宇都宮市	11	0
おざわ小児科医院	宇都宮市	11	0
医療法人本郷会 吉田医院	宇都宮市	11	0
小西眼科医院	鹿沼市	11	0
清水整形外科クリニック	佐野市	11	0
東武診療所	宇都宮市	11	0
いたくら内科クリニック	群馬県	11	0
でいりウマチ科内科クリニック	宇都宮市	11	0
医療法人 前田クリニック	宇都宮市	11	1
医療法人 谷垣内耳鼻咽喉科	佐野市	11	0
しみずファミリークリニック	宇都宮市	11	0
しらさぎ耳鼻咽喉科クリニック	上三川町	11	0
耳鼻咽喉科関根クリニック	日光市	11	0
丸山レディースクリニック	佐野市	11	0
医療法人仰星会 うえの医院	宇都宮市	11	0
つつみ眼科クリニック	鹿沼市	10	0
宇都宮整形外科内科クリニック	宇都宮市	10	0
箕輪内科	栃木市	10	0
遠藤小児科医院	宇都宮市	10	0
浜田眼科医院	宇都宮市	10	0
友井内科クリニック	小山市	10	0
さいとう医院	宇都宮市	10	0
相良内科	宇都宮市	10	0
医療法人泉会 中川耳鼻咽喉科医院	さくら市	10	0
ひらしま胃腸・内科	宇都宮市	10	0
森クリニック	宇都宮市	10	0

医療機関名称	市町村（地区）	紹介患者数	うち入院数
あい皮膚科クリニック	宇都宮市	10	0
大山整形外科	栃木市	10	0
耳鼻咽喉科・気管食道科 越井クリニック	高根沢町	10	0
岡田記念耳鼻咽喉科クリニック	宇都宮市	10	1
やまだ胃腸内科小児科クリニック	宇都宮市	10	0
やたがい内科クリニック	宇都宮市	9	0
関本眼科医院	市貝町	9	0
医療法人社団順英会 アイ・こころのクリニック	宇都宮市	9	0
奥田クリニック	宇都宮市	9	0
久保川皮膚科医院	宇都宮市	9	0
かわなクリニック	鹿沼市	9	0
天海内科	栃木市	9	1
医療法人社団 あきもと小児科	佐野市	9	0
渋川小児科医院	宇都宮市	9	0
益子内科胃腸科診療所	益子町	9	0
かとう眼科	さくら市	9	0
馬場耳鼻咽喉科医院	壬生町	9	0
さとう循環器科内科クリニック	真岡市	9	0
中央公園クリニック	宇都宮市	9	0
金子耳鼻咽喉科クリニック	宇都宮市	9	0
くろさきこどもクリニック	宇都宮市	9	0
医療法人帯経会 さくら産院	さくら市	9	0
医療法人健寿会 小山整形外科内科クリニック	小山市	9	0
菅井皮膚科パークサイドクリニック	宇都宮市	9	0
すみれレディースクリニック	宇都宮市	9	0
川蔦内科小児科クリニック	上三川町	9	0
日産自動車健康保険組合栃木地区診療所	上三川町	9	0
さとう耳鼻咽喉科クリニック	茂木町	9	0
蔵の街診療所	栃木市	8	5
にがみどう内科クリニック	鹿沼市	8	1
よこづかハートクリニック	佐野市	8	0
畠山医科歯科クリニック	栃木市	8	0
さくらクリニック	さくら市	8	0
平尾内科・小児科	宇都宮市	8	1
医療法人愛仁会 佐野利根川橋クリニック	佐野市	8	0
医療法人 よこやま内科小児科クリニック	栃木市	8	0
いちえ眼科クリニック	宇都宮市	8	0
さつきクリニック	鹿沼市	8	1
医療法人矢尾板記念会 見龍堂クリニックかわせみ	日光市	8	1
金田医院	栃木市	8	3
小山皮膚科	小山市	8	0

医療機関名称	市町村（地区）	紹介患者数	うち入院数
医療法人花咲会 はなさき皮膚科クリニック	埼玉県	8	0
井岡眼科医院	足利市	8	0
国分寺さくらクリニック	下野市	8	0
南が丘整形外科ペインクリニック	宇都宮市	8	0
医療法人メディケア宇都宮 倉井清彦内科医院	宇都宮市	8	0
今野内科胃腸科医院	宇都宮市	8	0
仁整形外科クリニック	宇都宮市	8	0
松谷内科胃腸科クリニック	芳賀町	8	0
堀中脳神経外科クリニック	埼玉県	8	0
ほりごめクリニック	佐野市	8	0
さいとう医院	宇都宮市	8	0
芳賀耳鼻咽喉科医院	栃木市	8	0
医療法人一隅会 加藤クリニックプラザ	佐野市	8	0
吉田耳鼻咽喉科クリニック	佐野市	8	0
加治整形外科耳鼻咽喉科クリニック	宇都宮市	8	0
福泉医院	宇都宮市	8	0
平野整形外科医院	栃木市	8	0
医療法人社団宇光会 村井クリニック	宇都宮市	7	0
みやの杜クリニック	宇都宮市	7	0
西真岡こどもクリニック	真岡市	7	0
医療法人 増山内科小児科クリニック	宇都宮市	7	0
のしろクリニック	佐野市	7	0
秋元クリニック	栃木市	7	1
ちづかクリニック	栃木市	7	1
城南眼科クリニック	小山市	7	0
小松医院	宇都宮市	7	0
高橋外科・内科	宇都宮市	7	0
真岡メディカルクリニック	真岡市	7	1
わたなべ内科循環器科医院	宇都宮市	7	0
鈴木胃腸科外科内科	宇都宮市	7	0
筒井医院	栃木市	7	1
医療法人坦行会 角田内科医院	下野市	7	0
やまなかレディースクリニック	小山市	7	2
かんげクリニック	宇都宮市	7	0
浅岡医院	足利市	7	2
いわせ歯科口腔外科耳鼻咽喉科クリニック	日光市	7	0
稲田整形外科医院	宇都宮市	7	0
国際医療福祉大学クリニック	大田原市	7	0
栃木リウマチ科クリニック	宇都宮市	7	0
真岡皮膚科クリニック	真岡市	7	0
医療法人博愛会 天谷医院	宇都宮市	7	0

医療機関名称	市町村（地区）	紹介患者数	うち入院数
やはぎ整形外科クリニック	宇都宮市	7	0
クレア心療内科医院	下野市	7	0
齋藤内科医院	宇都宮市	7	0
医療法人 高橋あきら産婦人科	宇都宮市	7	0
慶友会 慶友健診センター	群馬県	7	0
さつきホームクリニック	宇都宮市	6	2
医療法人 馬場医院	佐野市	6	1
医療法人 中元内科医院	栃木市	6	0
鈴木内科クリニック	宇都宮市	6	0
ありさわ眼科クリニック	佐野市	6	0
相田婦人科内科医院	佐野市	6	0
ましこ令和クリニック	益子町	6	1
医療法人 野崎医院	栃木市	6	0
藤原医院	日光市	6	0
静和医院	栃木市	6	0
医療法人さくら会 さくらのクリニック	小山市	6	0
武田内科クリニック	宇都宮市	6	0
医療法人環の会 芳賀メディカルクリニック	芳賀町	6	2
安西・古谷クリニック	小山市	6	1
回生眼科	下野市	6	0
後藤整形外科医院	宇都宮市	6	0
篠崎内科クリニック	宇都宮市	6	1
医療法人一嗣会 高橋外科胃腸科	鹿沼市	6	0
医療法人社団 A A 小菅クリニック	真岡市	6	0
長島整形外科	壬生町	6	0
うるしばらクリニック	足利市	6	0
医療法人社団 真中医院	群馬県	6	0
あおい内科小児科クリニック	宇都宮市	6	0
医療法人修仁会 鹿島眼科	足利市	6	0
いなば内科クリニック	野木町	6	0
西真岡アクセプト・インターナショナルクリニック	真岡市	6	0
白井皮膚科医院	宇都宮市	6	0
清原台整形外科	宇都宮市	6	0
関耳鼻咽喉科内科醫院	宇都宮市	6	0
山井内科小児科クリニック	宇都宮市	6	0
城山公園すずきクリニック	佐野市	6	0
板倉耳鼻咽喉科クリニック	群馬県	6	0
わたらせ在宅診療所	栃木市	5	1
伊東眼科	宇都宮市	5	0
本町内科クリニック	日光市	5	0
医療法人仁佑会 山門クリニック	栃木市	5	1

医療機関名称	市町村（地区）	紹介患者数	うち入院数
恵川いたみと漢方のクリニック	栃木市	5	0
益田内科医院	宇都宮市	5	0
関口医院	栃木市	5	1
いわい町クリニック	栃木市	5	0
小山イーストクリニック	小山市	5	0
医療法人社団 聖医会 こうだ腎クリニック	下野市	5	1
さくら・ら心療内科	宇都宮市	5	0
医療法人社団望星会 グリーンタウンクリニック	下野市	5	0
小野内科・循環器科医院	鹿沼市	5	0
山崎内科医院	鹿沼市	5	0
岡田内科クリニック	市貝町	5	0
ふじた外科内科クリニック	真岡市	5	0
駒生内科クリニック	宇都宮市	5	0
福田循環器科内科	宇都宮市	5	3
清愛会 矢吹クリニック	宇都宮市	5	1
ぶんかばしファミリークリニック	鹿沼市	5	0
医療法人 飯野医院	真岡市	5	0
おがたクリニック	宇都宮市	5	0
花塚クリニック	さくら市	5	0
おぐら内科・腎クリニック	小山市	5	1
つるみ脳神経病院	茨城県	5	0
西の宮岩倉循環器内科	宇都宮市	5	0
塚田医院	宇都宮市	5	0
柳田産婦人科小児科医院	真岡市	5	0
奥澤耳鼻咽喉科医院	茨城県	5	0
東武鉄道診療所杉戸分院	埼玉県	5	0
龍野医院	鹿沼市	5	0
菜の花整形外科	真岡市	5	0
耳鼻咽喉科ふじもとクリニック	下野市	5	0
医療法人 新村ファミリークリニック	栃木市	5	0
ふじたクリニック	下野市	5	1
医療法人 池田整形外科	茨城県	5	0
ミツワ診療所	群馬県	5	0
かわなご女性クリニック	小山市	5	0
くすのき整形外科	佐野市	5	0
かしま産婦人科	足利市	5	1
こもりクリニック	宇都宮市	5	0
池永腎内科クリニック	大田原市	4	1
とちぎ診療所	栃木市	4	0
平野医院	宇都宮市	4	0
医療法人中津川会 中津川循環器科内科クリニック	高根沢町	4	0

医療機関名称	市町村（地区）	紹介患者数	うち入院数
いちほらファミリークリニック	宇都宮市	4	0
小野整形外科	宇都宮市	4	0
医療法人弘真会 二宮中央クリニック	真岡市	4	0
医療法人恵仁会 青木医院	栃木市	4	0
中山医院	宇都宮市	4	0
山本皮フ科医院	下野市	4	0
たかはし眼科	高根沢町	4	0
高野クリニック	宇都宮市	4	0
こんのクリニック	足利市	4	1
水沼外科医院	宇都宮市	4	0
慶友整形外科クリニック	群馬県	4	0
すずの木ファミリークリニック	真岡市	4	0
小林内科医院	宇都宮市	4	0
医療法人生澤会 くまいクリニック	佐野市	4	1
川村眼科医院	群馬県	4	0
いたばし糖尿病内科皮フ科クリニック	茨城県	4	0
鶴見皮膚科	栃木市	4	0
あんずの森クリニック	下野市	4	0
西山救急クリニック	埼玉県	4	1
今泉ハートクリニック	宇都宮市	4	0
岡村整形外科	日光市	4	0
黛泌尿器科内科医院	群馬県	4	0
加藤レディースクリニック	東京都	4	0
野村消化器内科クリニック	小山市	4	0
とみやまクリニック	小山市	4	0
こばやしファミリークリニック	佐野市	4	1
いざわ脳神経内科	足利市	4	0
豊郷台クリニック	宇都宮市	4	0
西川田医院	宇都宮市	4	0
医療法人わたなべ会 渡辺内科クリニック	宇都宮市	4	0
渋谷整形外科	真岡市	4	0
医療法人アップル きうち産婦人科医院	矢板市	4	0
村井医院	矢板市	4	0
なすのがはらクリニック	大田原市	4	0
富田内科クリニック	佐野市	4	0
医療法人泉心会 坪水医院	佐野市	4	0
きし整形外科・内科	茨城県	4	0
関根クリニック	高根沢町	4	0
ゆめクリニック	宇都宮市	4	0
清原診療所	宇都宮市	4	0
はぎわらクリニック	宇都宮市	4	0

医療機関名称	市町村（地区）	紹介患者数	うち入院数
みずほの中央クリニック	宇都宮市	4	0
吉川整形外科	宇都宮市	4	0
ほんだ整形外科内科医院	宇都宮市	4	0
桜井循環器科内科医院	茂木町	4	0
医療法人いぶき 鹿野クリニック	野木町	4	0
小倉耳鼻咽喉科医院	足利市	4	0
大川眼科	群馬県	4	0
合戦場クリニック	栃木市	4	0
小林内科外科医院	大田原市	4	0
(株)TKC栃木本社経営管理部 総務部 栃木医務室	宇都宮市	4	0
ふみの耳鼻咽喉科クリニック	那須塩原市	4	0
リプロダクションクリニック東京	東京都	4	0
熊倉医院	栃木市	3	0
えぐち内科クリニック	栃木市	3	0
医療法人社団為王会 尾形クリニック那須	那須塩原市	3	0
みずほクリニック	栃木市	3	1
モオカ内科・糖尿病クリニック	真岡市	3	0
ひだまりの森クリニック	宇都宮市	3	0
田中医院	宇都宮市	3	1
医療法人 ひまわりこどもクリニック	宇都宮市	3	0
医療法人遼明会 せんば医院	上三川町	3	0
にし内科ハートクリニック	さくら市	3	0
うえのクリニック	上三川町	3	0
かわしまクリニック	栃木市	3	0
たまのクリニック	栃木市	3	2
中村メンタルクリニック	宇都宮市	3	0
なかたクリニック	足利市	3	0
自治医大ステーション・ブレインクリニック	下野市	3	0
たからぎ胃腸外科クリニック	宇都宮市	3	0
医療法人 みと内科クリニック	真岡市	3	0
小倉医師会通りクリニック	佐野市	3	0
おぬき内科クリニック	佐野市	3	0
さとうクリニック	茨城県	3	0
岡安眼科医院	埼玉県	3	0
かみもとスポーツクリニック	佐野市	3	0
高根沢皮フ科クリニック	高根沢町	3	0
医療法人 北村クリニック	小山市	3	1
宇都宮東部クリニック	宇都宮市	3	0
柳田整形外科医院	宇都宮市	3	0
やの小児科医院	上三川町	3	0
医療法人 普門院診療所	益子町	3	1

医療機関名称	市町村（地区）	紹介患者数	うち入院数
壬生東診療所	壬生町	3	0
医療法人 聖生会 松永医院	栃木市	3	0
樹レディースクリニック	小山市	3	0
柏木耳鼻咽喉科医院	小山市	3	0
戸野塚内科医院	小山市	3	0
豊嶋耳鼻咽喉科クリニック	小山市	3	0
松永内科クリニック	茨城県	3	0
なでしこファミリークリニック	宇都宮市	3	0
しもつけクリニック	下野市	3	0
みなみこどもクリニック	小山市	3	0
青葉台クリニック	宇都宮市	3	0
石川内科小児科クリニック	宇都宮市	3	0
猪岡内科	宇都宮市	3	0
小島内科医院	宇都宮市	3	0
城東クリニック	宇都宮市	3	0
松村外科整形外科医院	宇都宮市	3	0
森医院	宇都宮市	3	0
医療法人直心会 やまだ脳神経外科クリニック	上三川町	3	0
医療法人英心会 倉持整形外科鹿沼	鹿沼市	3	0
小林産婦人科医院	鹿沼市	3	0
医療法人 大島医院	栃木市	3	1
持田医院	栃木市	3	0
篠原クリニック	小山市	3	0
医療法人志楽会 星内科医院	小山市	3	0
高瀬小児科医院	さくら市	3	0
高山クリニック	大田原市	3	0
医療法人 坂本クリニック	那珂川町	3	0
両毛クリニック	足利市	3	0
いけがき皮膚科	茨城県	3	0
宇都宮こころのクリニック	宇都宮市	3	0
みづほクリニック	群馬県	3	0
小野内科消化器科医院	足利市	3	0
喜連川社会復帰促進センター診療所	さくら市	3	0
ハートクリニック	群馬県	3	0
はじか外科内科	足利市	3	0
きぬの里クリニック	さくら市	3	0
菊池眼科	福島県	3	0
亀田内科	宇都宮市	3	0
五味洲整形外科医院	宇都宮市	3	0
椎名内科クリニック	宇都宮市	3	0
青木医院	鹿沼市	3	0

医療機関名称	市町村（地区）	紹介患者数	うち入院数
西川クリニック	日光市	3	0
花王（株）栃木工場健康相談室	市貝町	3	0
本田技研工業(株) 四輪事業本部ものづくりセンター 管理統括部西健康管理センター	芳賀町	3	0
暁クリニック	小山市	3	0
こう耳鼻科クリニック	小山市	3	0
安田耳鼻咽喉科クリニック	小山市	3	0
風見診療所	塩谷町	3	0
伏島クリニック	足利市	3	0
わたなべ整形外科	足利市	3	0
館林医院	群馬県	3	0
国立障害者リハビリテーションセンター病院	埼玉県	3	0
医療法人英心会 倉持整形外科上三川	上三川町	3	0
医療法人社団ブイブイ会 渡邊医院	茨城県	3	0
医療法人社団俊秀会 エヌ・ケイ・クリニック	東京都	3	0
氏家皮フ科クリニック	さくら市	3	0
いとう胃腸科クリニック	宇都宮市	3	0
上石せぼね・骨そしょう症クリニック	佐野市	3	0
ふじの木整形・内科クリニック	群馬県	3	0
(株)ケーヒン 栃木開発センター医務室	高根沢町	3	0
さくらい医院・皮ふ科	茨城県	3	0
みぞぐち皮膚科医院	茨城県	3	0
耳鼻咽喉科染野クリニック	茨城県	3	0
清原台こどもクリニック	宇都宮市	3	0
飛駒診療所	佐野市	3	0
クリニック美渉	宇都宮市	3	0
佐藤産婦人科	埼玉県	3	0
医療法人雄仁会 奥山医院	鹿沼市	2	0
脳神経疾患研究所附属 南東北がん陽子線治療センター	福島県	2	0
長谷川医院	栃木市	2	1
車田医院	大田原市	2	0
駅前メンタルクリニック	宇都宮市	2	0
本町福島クリニック	埼玉県	2	0
星脳神経外科	宇都宮市	2	0
かんげ胃腸クリニック	宇都宮市	2	0
熊谷医院	日光市	2	0
森クリニック	宇都宮市	2	0
ときながメンタルクリニック	大田原市	2	0
医療法人弘真会 二宮中央腎・健診クリニック	真岡市	2	1
有村小児科医院	宇都宮市	2	0
柴崎外科医院	宇都宮市	2	0
藤沼医院	上三川町	2	0

医療機関名称	市町村（地区）	紹介患者数	うち入院数
桜井内科医院	真岡市	2	0
石井内科医院	栃木市	2	0
医療法人愛仁会 利根川橋クリニック	茨城県	2	2
ふじさわクリニック	栃木市	2	0
ひらいで公園腎クリニック	宇都宮市	2	1
医療法人社団しのめ さいとうクリニック	宇都宮市	2	0
松本医院	宇都宮市	2	0
川野クリニック	宇都宮市	2	0
伊藤内科	鹿沼市	2	0
医療法人社団 おおやクリニック	栃木市	2	0
医療法人あい ハンディクリニック	小山市	2	0
医療法人社団 阿久津医院	高根沢町	2	0
水沼医院	那須烏山市	2	0
山中クリニック	佐野市	2	0
関内科医院	足利市	2	0
東洋堂宇都宮医院	宇都宮市	2	0
芝内科醫院	宇都宮市	2	0
高瀬整形外科	宇都宮市	2	0
医療法人 中山内科循環器科医院	宇都宮市	2	0
八幡医院	宇都宮市	2	0
本郷台医院	上三川町	2	0
斎藤内科医院	宇都宮市	2	0
川村医院	日光市	2	0
医療法人英久会 亀山クリニック	真岡市	2	0
いとう医院	真岡市	2	0
医療法人八喜会 木村婦人科医院	壬生町	2	0
小森谷内科医院	栃木市	2	0
医療法人石川会 博愛クリニック	栃木市	2	0
岡医院	さくら市	2	0
神永皮膚科医院	佐野市	2	0
鈴木内科クリニック	佐野市	2	0
ときたクリニック	足利市	2	0
ふじさわみみはなのどクリニック	足利市	2	0
川島脳神経外科医院	群馬県	2	0
医療法人俊紅会 那須高原クリニック	那須塩原市	2	0
おおやま皮フ科クリニック	宇都宮市	2	0
三浦整形外科	栃木市	2	0
戸祭診療所	宇都宮市	2	0
竹林クリニック	宇都宮市	2	0
雪乃下皮フ科クリニック	佐野市	2	0
おのこどもクリニック	さくら市	2	0

医療機関名称	市町村（地区）	紹介患者数	うち入院数
どこでもクリニック益子	益子町	2	0
骨粗しょう症と痛みのクリニック	栃木市	2	0
県西在宅クリニック館林	群馬県	2	0
メンタルクリニック やまざき	宇都宮市	2	0
医療法人圭誠会 石川外科医院	宇都宮市	2	0
いしだ整形外科	宇都宮市	2	0
一番町クリニック	宇都宮市	2	0
伊藤内科医院	宇都宮市	2	0
金子内科医院	宇都宮市	2	0
木村内科	宇都宮市	2	0
杏林堂藤田医院	宇都宮市	2	0
ますぶちクリニック	宇都宮市	2	0
みずほの耳鼻咽喉科	宇都宮市	2	0
木村クリニック	下野市	2	0
すずき内科循環器科	下野市	2	0
鬼怒ヶ丘クリニック	真岡市	2	0
くしま内科医院	真岡市	2	0
高橋内科クリニック	真岡市	2	0
今井医院	茂木町	2	0
とうかいりん整形外科	壬生町	2	0
いすゞ自動車(株)栃木診療所	栃木市	2	0
矢尾板クリニック	小山市	2	0
大和田内科医院	塩谷町	2	0
森島医院	さくら市	2	0
なすのクリニック	那須塩原市	2	0
秋山内科医院	佐野市	2	0
林整形外科医院	佐野市	2	0
米山内科クリニック	佐野市	2	0
蘇原医院	佐野市	2	0
大垣耳鼻咽喉科	茨城県	2	0
新井内科医院	茨城県	2	0
医療法人社団ヨゼフ会 宇都宮東口ストレスクリニック	宇都宮市	2	0
医療法人社団俊睿会 いずみクリニック	埼玉県	2	0
堀井乳腺外科クリニック	群馬県	2	0
医療法人優慶誠会 豊郷たちかわ皮ふ科クリニック	宇都宮市	2	0
椎貝クリニック	茨城県	2	0
さとう整形外科クリニック	茨城県	2	0
那須こころの医院	那須塩原市	2	0
島崎内科クリニック	茨城県	2	0
はまだクリニック	群馬県	2	0
大野クリニック	宇都宮市	2	0

医療機関名称	市町村（地区）	紹介患者数	うち入院数
五味淵医院	宇都宮市	2	0
東京電力ホールディングス(株)栃木健康管理室	宇都宮市	2	0
永澤医院	宇都宮市	2	0
広瀬内科小児科クリニック	宇都宮市	2	0
医療法人大桜会 さはら整形外科	宇都宮市	2	0
真木クリニック	宇都宮市	2	0
深谷医院	真岡市	2	0
吉永医院	茂木町	2	0
大林メンタルクリニック	小山市	2	0
小山広域保健衛生組合 小山地区夜間休日急患診療所	小山市	2	0
医療法人信誠会 荻部医院	小山市	2	0
福田医院	小山市	2	0
佐藤クリニック	さくら市	2	1
医療法人社団仁寿会 檜山医院	さくら市	2	1
大柿耳鼻咽喉科医院	那須塩原市	2	0
見川医院	那須町	2	0
富田内科医院	足利市	2	0
柳田医院	足利市	2	0
大木医院	茨城県	2	0
前沢内科医院	茨城県	2	0
つる眼科クリニック	茨城県	2	0
坂入医院	埼玉県	2	0
医療法人福満会 守田内科医院	埼玉県	2	0
矢作整形外科・内科	埼玉県	2	0
東武鉄道(株) 人事部診療所	東京都	2	0
東京地下鉄(株)健康支援センター	東京都	2	0
ちば整形外科クリニック	下野市	2	0
かめいクリニック	足利市	2	0
医療法人社団あさひ会 西早稲田クリニック	東京都	2	0
高田眼科	茨城県	2	0
おのクリニック	埼玉県	2	0
しんたくレディースクリニック	那須塩原市	2	0
特定医療法人財団健和会 みさと健和クリニック	埼玉県	2	0
医療法人社団 南青山アイクリニック	東京都	2	0
きぬのまち診療所	茨城県	2	0
近藤眼科	福島県	2	0
いわぞ内科クリニック	宇都宮市	2	0
医療法人社団幸祥会 東整形外科	埼玉県	2	0
新橋夢クリニック	東京都	2	0
A V C ネットワークス社宇都宮工場健康管理室	宇都宮市	2	0
大井戸診療所	群馬県	2	0

医療機関名称	市町村（地区）	紹介患者数	うち入院数
医療法人杏林会 栃木中央クリニック	栃木市	2	0
木村医院	野木町	2	0
中澤医院	東京都	2	0
みずの神経内科・内科クリニック	群馬県	2	0
鼻のクリニック東京	東京都	2	0
川越耳科学クリニック	埼玉県	2	0
おおき内科泌尿器科クリニック	埼玉県	2	0
さくらみらい眼科	宇都宮市	2	0
全日本労働福祉協会 群馬県支部	群馬県	2	0
那須あいクリニック	那須塩原市	2	0
横浜リーフみなとみらい健診クリニック	神奈川県	2	0
湘南レディースクリニック辻堂C-X	神奈川県	2	0
ひばりクリニック	宇都宮市	1	0
宇都宮利根川橋クリニック	宇都宮市	1	0
さつきホームクリニック鹿沼	鹿沼市	1	0
おやま城北クリニック	小山市	1	1
森川内科・外科クリニック	栃木市	1	0
矢野整形外科医院	宇都宮市	1	0
医療法人翼望会 長島医院	佐野市	1	0
昌平町こどもクリニック	足利市	1	0
ししど内科胃腸科クリニック	宇都宮市	1	0
土谷医院	宇都宮市	1	0
芳賀中央クリニック	芳賀町	1	0
尾形医院	塩谷町	1	0
阿久津クリニック	那須烏山市	1	0
岡田こどもクリニック	佐野市	1	0
医療法人 柳川小児科医院	佐野市	1	0
医療法人 宮田医院	茨城県	1	0
ほりえクリニック	宇都宮市	1	0
よつばハートクリニック	宇都宮市	1	0
医療法人 平静会 竹澤内科医院	上三川町	1	0
医療法人克和会 青木医院	益子町	1	0
医療法人社団 上田医院	矢板市	1	0
塩谷医院	那須烏山市	1	0
医療法人 川上内科クリニック	真岡市	1	0
さくま内科胃腸科クリニック	群馬県	1	0
今泉メディカルクリニック	宇都宮市	1	0
粕江はく整形外科	東京都	1	0
痛み的一条診療所	宇都宮市	1	0
桜井消化器科・内科	宇都宮市	1	0
天目外科胃腸科	宇都宮市	1	0

医療機関名称	市町村（地区）	紹介患者数	うち入院数
みやた耳鼻咽喉科クリニック	宇都宮市	1	0
御幸内科小児科医院	宇都宮市	1	0
石塚クリニック	日光市	1	0
新沢外科	日光市	1	0
川村内科医院	小山市	1	0
鈴木眼科医院	小山市	1	0
関医院	小山市	1	0
磯医院	大田原市	1	0
板橋医院	佐野市	1	0
齋藤内科医院	佐野市	1	0
サンクリニック	佐野市	1	0
新山クリニック	足利市	1	0
西田医院	足利市	1	0
伏島医院	足利市	1	0
せきや眼科クリニック	茨城県	1	0
宮田医院	茨城県	1	0
千葉リハビリテーションセンター	千葉県	1	0
はやしだ産婦人科医院	埼玉県	1	0
ちばクリニック	小山市	1	0
さくら通りクリニック	足利市	1	0
よしだ耳鼻咽喉科	埼玉県	1	0
なすこどもクリニック	那須塩原市	1	0
神吉医院	滋賀県	1	0
さつきホームクリニック益子	益子町	1	1
伊藤医院	埼玉県	1	0
梅園医院	宇都宮市	1	1
医療法人英心会 倉持整形外科徳次郎	宇都宮市	1	0
社団医療法人依田会 さくらがおかクリニック	宇都宮市	1	0
医療法人松絵会 双葉クリニック	宇都宮市	1	0
ほりえ医院	宇都宮市	1	0
吉野医院	宇都宮市	1	0
医療法人 南河内診療所	下野市	1	0
医療法人みどり会 なつぽ皮膚・泌尿器科クリニック	宇都宮市	1	0
医療法人杏仁会 大谷医院	鹿沼市	1	0
高橋医院	栃木市	1	0
金子医院	真岡市	1	0
小林診療所	真岡市	1	0
医療法人松寿会 松谷クリニック	益子町	1	0
うづまクリニック	栃木市	1	0
好生医院	栃木市	1	0
藤岡整形外科クリニック	栃木市	1	0

医療機関名称	市町村（地区）	紹介患者数	うち入院数
五十嵐医院	小山市	1	0
神鳥谷クリニック	小山市	1	0
島田クリニック	下野市	1	0
半田クリニック	さくら市	1	0
医療法人 井上眼科医院	大田原市	1	0
野崎皮膚科	大田原市	1	0
ふじおか内科小児科	那須塩原市	1	0
医療法人社団 小沼内科胃腸科クリニック	那須塩原市	1	0
那須烏山市国民健康保険七合診療所	那須烏山市	1	0
石井眼科医院	佐野市	1	0
斎藤耳鼻咽喉科医院	佐野市	1	0
ほだかクリニック	佐野市	1	0
医療法人鹿島会 鹿島整形外科	足利市	1	0
小山けやき眼科	小山市	1	0
佐久間耳鼻咽喉科	茨城県	1	0
山口医院	群馬県	1	0
川田耳鼻咽喉科医院	群馬県	1	0
医療法人有朋会 寺内医院	群馬県	1	0
横田胃腸科内科	群馬県	1	0
小曽根整形外科	群馬県	1	0
宮本眼科医院	埼玉県	1	0
幸手クリニック	埼玉県	1	1
増田医院	群馬県	1	0
池袋ロイヤルクリニック 8階	東京都	1	0
山根皮膚科クリニック	茨城県	1	0
かわしま内科クリニック	茨城県	1	0
住吉クリニック病院附属大宮診療所	茨城県	1	0
医療法人社団喜龍会 岩淵クリニック	宇都宮市	1	0
医療法人社団 あだち眼科	埼玉県	1	0
医療法人社団豊栄会 さだまつ眼科クリニック	埼玉県	1	0
㈱本田技術研究所 二輪R & Dセンター管理室 健康管理センター	埼玉県	1	0
野木病院在宅診療部 希望	野木町	1	1
いずみ眼科クリニック	茨城県	1	0
あしかが皮膚科クリニック	足利市	1	0
クリニック ソワニエ	千葉県	1	0
石井内科クリニック	茨城県	1	0
ソフィアホームケアクリニック	小山市	1	1
岩曽内科脳神経外科医院	宇都宮市	1	0
田井の里クリニック	真岡市	1	0
おおた歯科・小児・矯正歯科クリニック	佐野市	1	0
きたざわ歯科医院	野木町	1	0

医療機関名称	市町村（地区）	紹介患者数	うち入院数
すどう眼科	茨城県	1	0
いかるぎ町内科クリニック	足利市	1	0
七里耳鼻咽喉科	埼玉県	1	0
土屋クリニック	群馬県	1	0
こいそ整形外科クリニック	群馬県	1	0
こが小児科クリニック	茨城県	1	0
菖蒲むらた眼科	埼玉県	1	0
那須訪問診療所	那須塩原市	1	1
しんじょう整形外科クリニック	群馬県	1	0
宮嶋整形外科	埼玉県	1	0
いぬづか眼科	小山市	1	0
明瞳眼科クリニック	群馬県	1	0
おだかキッズクリニック	下野市	1	0
釧持外科	茨城県	1	0
あかつか慶友メディカルクリニック	茨城県	1	0
かしわぶち産婦人科	宇都宮市	1	1
金子整形外科医院	宇都宮市	1	0
越戸クリニック	宇都宮市	1	0
栃木県赤十字血液センター	宇都宮市	1	0
戸祭皮フ科	宇都宮市	1	0
野口内科医院	宇都宮市	1	0
平野内科小児科医院	宇都宮市	1	0
室本眼科医院	宇都宮市	1	0
医療法人弥生会 山口クリニック	宇都宮市	1	0
渡辺胃腸科外科医院	宇都宮市	1	0
鈴木内科	鹿沼市	1	0
住友電子ワイヤー株式会社 健康管理室	鹿沼市	1	0
にれぎクリニック	鹿沼市	1	0
小菅皮膚科医院	真岡市	1	0
鈴木医院	益子町	1	0
和久医院	芳賀町	1	0
いしい整形外科	小山市	1	0
岡整形外科	小山市	1	0
犬塚クリニック	小山市	1	0
小山中央医院	小山市	1	0
苅部小山南クリニック	小山市	1	0
川崎内科医院	小山市	1	0
黒須整形外科医院	小山市	1	0
(株)小松製作所小山工場健康管理室	小山市	1	0
医療法人 近藤クリニック	小山市	1	0
サンフラワークリニック	小山市	1	0

医療機関名称	市町村（地区）	紹介患者数	うち入院数
みなみ整形外科	小山市	1	0
すずき整形外科	小山市	1	0
高岩内科医院	小山市	1	0
田村整形外科	小山市	1	0
塚本耳鼻咽喉科医院	小山市	1	0
所内科胃腸科クリニック	小山市	1	0
海老原医院	下野市	1	0
岡田医院	下野市	1	0
宮澤クリニック	下野市	1	0
山本整形外科医院	下野市	1	0
岩崎医院	野木町	1	0
菊池クリニック	野木町	1	0
にいたに内科	高根沢町	1	0
まなか医院	高根沢町	1	0
小林医院	さくら市	1	0
阿部内科	大田原市	1	0
滝田メディカルクリニック	那須塩原市	1	0
西那須野内科循環器科クリニック	那須塩原市	1	0
平野皮膚科医院	那須塩原市	1	0
みずぬまクリニック	那須塩原市	1	0
近藤クリニック	那須烏山市	1	0
佐野医院	那須烏山市	1	0
山野クリニック	那須烏山市	1	0
佐野休日・夜間緊急診療所	佐野市	1	0
青柳耳鼻咽喉科医院	足利市	1	0
浅原眼科クリニック	足利市	1	0
天貝ペイン皮膚科クリニック	足利市	1	0
鹿島こどもクリニック	足利市	1	0
中山内科医院	足利市	1	0
なかむら眼科	茨城県	1	0
杏林堂医院	茨城県	1	0
医療法人同愛会 延島クリニック	茨城県	1	0
古河市古河福祉の森診療所	茨城県	1	0
岡田クリニック	茨城県	1	0
塚原耳鼻咽喉科医院	茨城県	1	0
太田内科・糖尿病内科医院	茨城県	1	0
境クリニック	茨城県	1	0
医療法人修英会 遠藤産婦人科医院	茨城県	1	0
田中医院	茨城県	1	0
横瀬医院	茨城県	1	0
佐賀整形外科医院	茨城県	1	0

医療機関名称	市町村（地区）	紹介患者数	うち入院数
医療法人こばやし小児科内科医院 喜多村クリニック	群馬県	1	0
田口医院	群馬県	1	0
医療法人瞳光会 馬場医院	群馬県	1	0
平原内科消化器科	群馬県	1	0
岡田整形外科クリニック	群馬県	1	0
神尾内科医院	群馬県	1	0
後藤内科医院	群馬県	1	0
千代田医院	群馬県	1	0
けんもち医院	群馬県	1	0
まりレディースクリニック	群馬県	1	0
医療法人社団蓮誓会 レン・ファミリークリニック	埼玉県	1	0
富田脳外科クリニック	埼玉県	1	0
浅川医院	埼玉県	1	0
遠藤医院	埼玉県	1	0
依田耳鼻咽喉科歯科医院	埼玉県	1	0
山王クリニック	埼玉県	1	0
小暮医院	埼玉県	1	0
澤田皮膚外科	群馬県	1	0
のがき脳神経外科クリニック	茨城県	1	0
堤眼科	茨城県	1	0
ごとうクリニック	茨城県	1	0
瀬端耳鼻咽喉科医院	茨城県	1	0
えばた内科クリニック	茨城県	1	0
宮田外科医院	茨城県	1	0
遠藤医院	茨城県	1	0
三省堂耳鼻咽喉科医院	茨城県	1	0
西村外科	茨城県	1	0
医療法人社団隆周会 安藤整形外科	茨城県	1	0
脳神経疾患研究所附属 南東北医療クリニック	福島県	1	0
厚川医院	埼玉県	1	0
山の手岡くりにつく	大田原市	1	0
長谷川クリニック	群馬県	1	0
小林外科クリニック	宇都宮市	1	0
いいじまクリニック	埼玉県	1	0
しもつけ痛みのクリニック	下野市	1	0
阿部医院	群馬県	1	0
城東メンタルクリニック	小山市	1	0
福田ペインクリニック	群馬県	1	0
富士クリニックペインクリニック	群馬県	1	0
医療法人 春光会 宮久保眼科	群馬県	1	0
柴田メンタルクリニック	群馬県	1	0

医療機関名称	市町村（地区）	紹介患者数	うち入院数
医療法人社団久響会 あいクリニック神田	東京都	1	0
木下産婦人科医院	東京都	1	0
結城眼科	茨城県	1	0
医療法人財団健貢会 東京クリニック	東京都	1	0
檜枝岐診療所	福島県	1	0
医療法人社団圭春会 小張総合クリニック	千葉県	1	0
表参道こころのクリニック	東京都	1	0
高見沢産婦人科医院	埼玉県	1	0
一般財団法人日本健康増進財団 恵比寿ハートビル診療所	東京都	1	0
品川近視クリニック	東京都	1	0
医療法人愛信会 内田クリニック	埼玉県	1	0
越谷あずみの診療所	埼玉県	1	0
本田技研工業(株) 品質改革センター栃木 健康管理室	芳賀町	1	0
つるかめ診療所	下野市	1	0
かつらクリニック	那須塩原市	1	0
一般財団法人 日本健康管理協会 新宿健診プラザ	東京都	1	0
医療法人社団済安堂 お茶の水・井上眼科クリニック	東京都	1	0
医療法人社団博洋会 金敷内科医院	茨城県	1	0
吉田茂耳鼻咽喉科	茨城県	1	0
佐々木整形外科	茨城県	1	0
なないろレディースクリニック	茨城県	1	0
医療法人社団博英会 かねこクリニック	福島県	1	0
新宿追分クリニック板橋分院 ※コメント参照	東京都	1	0
医療法人穰会 しろがねクリニック	茨城県	1	0
よこぼり耳鼻咽喉科	宇都宮市	1	0
内堀整形外科	群馬県	1	0
三軒茶屋メリーレディースクリニック	東京都	1	0
香日向クリニック	埼玉県	1	0
ふくだ皮膚科クリニック	小山市	1	0
医療法人社団順孝会 境町・あだち眼科	茨城県	1	0
医療法人社団林和会 府中クリニック	茨城県	1	0
能美内科外科クリニック	小山市	1	0
医療法人修英会 大空こどもクリニック	茨城県	1	0
(株) 本田技術研究所和光健康管理センター	埼玉県	1	0
木村眼科クリニック	福島県	1	0
医療法人孝寿会 しもふさクリニック	茨城県	1	0
医療法人五合会 常陸クリニック	茨城県	1	0
医療法人社団同友会 春日クリニック	東京都	1	0
下野あいけいクリニック	下野市	1	0
東京ミッドタウンクリニック	東京都	1	0
ファミリー診療所	茨城県	1	0

医療機関名称	市町村（地区）	紹介患者数	うち入院数
医療法人悠生会 おかざき眼科皮膚科	茨城県	1	0
内藤医院	小山市	1	0
まくり整形外科クリニック	埼玉県	1	0
自治医大ステーション・ブレインクリニック	下野市	1	0
クリニック健康の杜	茨城県	1	0
諏訪マタニティークリニック	長野県	1	0
医療法人社団 げんき会 あゆみクリニック	埼玉県	1	0
筑西腎クリニック	茨城県	1	0
小沢眼科内科病院付属友部診療所	茨城県	1	0
加倉井皮膚科クリニック	茨城県	1	0
奥田整形外科クリニック	茨城県	1	0
パナソニックワイルドナイツ	群馬県	1	0
松脇クリニック品川	東京都	1	0
柿沼クリニック	埼玉県	1	0
あいファミリークリニック足利	足利市	1	0
平和台しのはらクリニック	茨城県	1	0
ほりこし歯科クリニック	群馬県	1	0
川田耳鼻咽喉科クリニック	小山市	1	0
ミッドタウンクリニック有明	東京都	1	0
こもれび心の診療所	小山市	1	0
ぎつかわクリニック	東京都	1	0
おおたレディースクリニック	神奈川県	1	0
R I Eクリニック	宇都宮市	1	0
古川麻酔科クリニック	壬生町	1	0
かくたクリニック	埼玉県	1	0
医療法人社団樹慶会 神奈川レディースクリニック	神奈川県	1	0
労働衛生協会 健康管理部	東京都	1	0
さいたまレディースクリニック	埼玉県	1	0
正田眼科	埼玉県	1	0
メディカルGPクリニック横堀	茨城県	1	0
かわぐちレディースクリニック	埼玉県	1	0
くらのクリニック	茨城県	1	0
わたひきクリニック	茨城県	1	0
ハートクリニック横浜	神奈川県	1	0
健生クリニック	青森県	1	0
神谷医院	埼玉県	1	0
鹿島内科	足利市	1	0
深谷クリニック	福島県	1	0
おがはら循環器・内科	東京都	1	0
川口あおぞら眼科	埼玉県	1	0
新検見川メンタルクリニック	千葉県	1	0

医療機関名称	市町村（地区）	紹介患者数	うち入院数
仙台市北部急患診療所	宮城県	1	0
東西医学ピルクリニック	埼玉県	1	0
島村京子クリニック	群馬県	1	0
鬼怒川産婦人科女性内科医院	宮城県	1	0
すずらんクリニック	東京都	1	0
はねもと眼科	茨城県	1	0
医療法人社団博仁会 宮地医院	静岡県	1	0
館林健康長寿クリニック	群馬県	1	0
兼松皮フ科クリニック	埼玉県	1	0
医療法人あけぼの会 鳥山眼科医院	長野県	1	0
すこやか内科クリニック	埼玉県	1	0
永井整形外科	福島県	1	0
本厚木診療室	神奈川県	1	0
ゆりなメディカルパーク	野木町	1	0
都立大川口眼科	東京都	1	0
渡辺クリニック	埼玉県	1	0
みずほ女性クリニック	東京都	1	0
酒井整形外科医院	埼玉県	1	0
八王子糖尿病内科クリニック	東京都	1	0
宮原メンタルクリニック	埼玉県	1	0
医療法人社団新成会 西白井クリニック	千葉県	1	0
林脳神経外科メディカルクリニック	東京都	1	0
山口内科クリニック	埼玉県	1	0
アイ・ローズクリニック	東京都	1	0
大塚医院	千葉県	1	0
日本橋形成外科	東京都	1	0
三倉クリニック	東京都	1	0
成城マタニティクリニック	東京都	1	0
森岡内科クリニック	静岡県	1	0
おざわ女性総合クリニック	宮城県	1	0
鈴木小児科内科医院	東京都	1	0
おおたきクリニック	群馬県	1	0
かみず眼科	茨城県	1	0
須田小児科内科クリニック	埼玉県	1	0
ふじわら整形外科	静岡県	1	0
辻仲つくば胃腸肛門クリニック	茨城県	1	0
さいたまクリニック	埼玉県	1	0
伊波レディースクリニック	沖縄県	1	0
脳神経外科ブレインピア坂戸西	埼玉県	1	0
大木眼科	千葉県	1	0
医療法人社団 柴田医院	滋賀県	1	0

医療機関名称	市町村（地区）	紹介患者数	うち入院数
後藤眼科医院	神奈川県	1	0
あいメンタルクリニック	群馬県	1	0
宮坂医院	埼玉県	1	0
パナソニック健康保険組合 健康管理センター	東京都	1	0
館林・あだちアイケアクリニック	群馬県	1	0
うるおい皮膚科クリニック	千葉県	1	0
やましたクリニック	茨城県	1	0
社会医療法人 博愛会 菅間在宅診療所	那須塩原市	1	0
あいファミリークリニック太田	群馬県	1	1
吉田耳鼻咽喉科クリニック	埼玉県	1	0
とりごえ整形外科クリニック	福島県	1	0
内原とりやま眼科	茨城県	1	0
ちばなクリニック	沖縄県	1	0
日本政策金融公庫	東京都	1	0
中田ウィメンズ&ARTクリニック	宇都宮市	1	0
いわさレディースクリニック	東京都	1	0
守谷医院	東京都	1	0
ふじ眼科クリニック	群馬県	1	0
武田脳神経外科	愛媛県	1	0
加藤内科クリニック	埼玉県	1	0
塩崎内科医院	群馬県	1	0
医療法人社団創樹会 大木眼科	東京都	1	0
やまうち耳鼻咽喉科	東京都	1	1
しんよこ駅前整形外科リウマチ科	神奈川県	1	0
鶴町皮膚科クリニック	茨城県	1	0
こせき皮膚科クリニック	宮城県	1	0
番町診療所	兵庫県	1	0
小埜医院	茨城県	1	0
下浜田クリニック	群馬県	1	0
新宿西口耳鼻いんこう科・形成外科	東京都	1	0
酒井内科・神経内科クリニック	東京都	1	0
EMI CLINIC	宇都宮市	1	0
あんこうメディカルクリニック	東京都	1	0
江畑医院	茨城県	1	0
よこやま腎泌尿器科クリニック	岡山県	1	0
SUBARU群馬本診療所	群馬県	1	0
宇都宮矯正歯科	宇都宮市	1	0
すえまる内科	群馬県	1	0
おがた婦人科クリニック	山口県	1	0
北川眼科医院	群馬県	1	0
一般社団法人ノースヴィレッジ NVクリニック	那須塩原市	1	0

医療機関名称	市町村（地区）	紹介患者数	うち入院数
吉原医院	茨城県	1	0
木戸メンタルクリニック	静岡県	1	0
おか内科クリニック	埼玉県	1	0
ゆきクリニック	東京都	1	0
山王台病院附属眼科・内科クリニック	茨城県	1	0

b.病院からの紹介患者数

医療機関名称	市町村（地区）	紹介患者数	うち入院数
とちぎメディカルセンター しもつが	栃木市	449	37
J A かみつが厚生連 上都賀総合病院	鹿沼市	366	52
栃木県済生会宇都宮病院	宇都宮市	253	31
那須赤十字病院	大田原市	252	46
獨協医科大学日光医療センター	日光市	249	27
医療法人中山会 宇都宮記念病院	宇都宮市	228	16
医療法人社団厚生会 西方病院	栃木市	225	11
とちぎメディカルセンター とちのき	栃木市	207	18
医療法人北斗会 宇都宮東病院	宇都宮市	199	2
医療法人社団友志会 石橋総合病院	下野市	196	19
足利赤十字病院	足利市	181	14
佐野厚生総合病院	佐野市	130	10
独立行政法人国立病院機構 栃木医療センター	宇都宮市	127	12
独立行政法人地域医療機能推進機構 うつのみや病院	宇都宮市	125	9
医療法人社団福田会 福田記念病院	真岡市	116	8
医療法人桃李会 御殿山病院	鹿沼市	91	10
芳賀赤十字病院	真岡市	91	9
国際医療福祉大学塩谷病院	矢板市	89	8
佐野市民病院	佐野市	85	16
一般社団法人巨樹の会 新上三川病院	上三川町	79	4
独立行政法人国立病院機構 宇都宮病院	宇都宮市	74	3
医療法人社団晴澄会 鷲谷病院	宇都宮市	72	4
自治医科大学附属病院	下野市	71	8
栃木県立がんセンター	宇都宮市	68	0
栃木県立リハビリテーションセンター	宇都宮市	63	2
明倫会 今市病院	日光市	61	4
医療法人圭明会 原眼科病院	宇都宮市	60	0
医療法人社団全仁会 宇都宮中央病院	宇都宮市	59	16
社会医療法人恵生会 黒須病院	さくら市	58	6
国際医療福祉大学病院	那須塩原市	57	5
医療法人康積会 柴病院	宇都宮市	55	0
友愛記念病院	茨城県	53	2
社会医療法人博愛会 菅間記念病院	那須塩原市	51	12
医療法人徳真会 真岡病院	真岡市	49	6
新小山市民病院	小山市	47	6

医療機関名称	市町村（地区）	紹介患者数	うち入院数
医療法人英静会 森病院	日光市	45	2
南那須地区広域行政事務組合立 那須南病院	那須烏山市	38	2
邑楽館林医療事務組合 公立館林厚生病院	群馬県	35	0
一般社団法人巨樹の会 宇都宮リハビリテーション病院	宇都宮市	32	3
医療法人社団星野会 星野病院	小山市	32	1
医療法人社団友志会 野木病院	野木町	30	1
社会医療法人達生堂 城西病院	茨城県	27	4
医療法人卓和会 藤井脳神経外科病院	宇都宮市	26	3
S U B A R U健康保険組合 太田記念病院	群馬県	23	0
医療法人杏林会 今井病院	足利市	23	0
医療法人社団萌彰会 那須脳神経外科病院	那須塩原市	22	0
医療法人恒貴会 協和中央病院	茨城県	20	2
医療法人社団誠和会 高野病院	那珂川町	19	0
医療法人慶晴会 宇都宮みなみ病院	宇都宮市	19	0
埼玉医療生活協同組合 羽生総合病院	埼玉県	19	1
栃木県医師会塩原温泉病院	那須塩原市	18	1
医療法人社団友志会 リハビリテーションの舎病院	野木町	18	0
医療法人社団亮仁会 那須中央病院	大田原市	17	0
特定医療法人清和会 鹿沼病院	鹿沼市	16	2
医療法人社団洋精会 沼尾病院	宇都宮市	16	0
医療法人海宝会 海宝病院	群馬県	16	0
社団法人地域医療振興協会 日光市民病院	日光市	16	4
医療法人 小金井中央病院	下野市	15	1
光風会 光南病院	小山市	15	2
特定医療法人社団同樹会 結城病院	茨城県	15	1
医療法人宏仁会 本庄記念病院	足利市	15	0
医療法人社団晃陽会 宇都宮第一病院	宇都宮市	14	1
栃木県立 岡本台病院	宇都宮市	14	0
医療法人 長崎病院	足利市	14	0
医療法人報徳会宇都宮病院	宇都宮市	13	0
医療法人 小沢眼科内科病院	茨城県	13	0
医療法人親仁会 佐藤病院	宇都宮市	12	0
医療法人北斗会 宇都宮東病院健診センター	宇都宮市	12	0
医療法人朝日会 朝日病院	小山市	11	0
医療法人六花会 館林記念病院	群馬県	11	0
白河厚生総合病院	福島県	11	0
医療法人徳洲会 古河総合病院	茨城県	11	0
医療法人社団松栄会 宇都宮内科病院	宇都宮市	10	1
一般社団法人佐野市医師会附属 佐野医師会病院	佐野市	10	0
群馬大学医学部附属病院	群馬県	10	0
医療法人至誠会 滝澤病院	宇都宮市	10	1
獨協医科大学埼玉医療センター	埼玉県	9	1

医療機関名称	市町村（地区）	紹介患者数	うち入院数
古河赤十字病院	茨城県	9	0
東京医科歯科大学医学部附属病院	東京都	9	0
独立行政法人 国立がん研究センター中央病院	東京都	8	0
芳賀中央病院	市貝町	8	3
生々堂厚生会 森病院	宇都宮市	8	0
群馬県立がんセンター	群馬県	8	0
慶應義塾大学病院	東京都	8	0
医療法人英心会 倉持病院	宇都宮市	8	0
医療法人順整会 福島整形外科病院	那須塩原市	8	0
独立行政法人 国立成育医療研究センター病院	東京都	7	0
医療法人徳仁会 中野病院	栃木市	7	0
医療法人社団友志会 リハビリテーション翼の舎病院	小山市	6	1
医療法人栄仁会 川上病院	日光市	6	0
医療法人財団明理会 イムス太田中央総合病院	群馬県	6	1
さくらがわ地域医療センター	茨城県	6	0
埼玉医科大学病院	埼玉県	6	0
医療法人心救会 小山富士見台病院	下野市	5	0
東京大学医学部附属病院	東京都	5	0
医療法人薫会 菅又病院	高根沢町	5	0
群馬県立心臓血管センター	群馬県	5	0
医療法人社団恵心会 高根沢中央病院	高根沢町	5	0
医療法人大田原厚生会 室井病院	大田原市	5	0
東京女子医科大学病院	東京都	5	0
東北大学病院	宮城県	5	0
医療法人博愛会 杉村病院	小山市	5	1
東邦大学医療センター佐倉病院	千葉県	5	0
茨城県西部メディカルセンター	茨城県	5	0
医療法人慈愛会 秋葉産婦人科病院	茨城県	5	0
伊藤病院	東京都	5	0
桐生厚生総合病院	群馬県	5	0
医療法人慈啓会 白澤病院	宇都宮市	4	0
J A 茨城県厚生連 茨城西南医療センター病院	茨城県	4	1
医療法人三省会 堀江病院	群馬県	4	0
国立精神・神経医療研究センター病院	東京都	4	0
医療法人慈全会 那須高原病院	那須町	4	1
医療法人恵愛会 青木病院	足利市	4	0
大澤台病院	日光市	4	1
医療法人宇都宮 新直井病院	宇都宮市	4	0
医療法人慈政会 小柳病院	茨城県	4	1
伊勢崎市民病院	群馬県	4	0
医療法人隆成会 皆川病院	足利市	4	0
東京慈恵会医科大学附属病院	東京都	4	0

医療機関名称	市町村（地区）	紹介患者数	うち入院数
財団法人 竹田総合病院	福島県	4	0
上福岡総合病院	埼玉県	4	0
独立行政法人地域医療機能推進機構 群馬中央病院	群馬県	4	0
那須中央病院総合健診センター	大田原市	4	0
独立行政法人国立病院機構 東京医療センター	東京都	3	0
徹裕会 蜂谷病院	群馬県	3	0
医療法人桂慈会 菊池病院	益子町	3	0
医療法人社団大衛会 宇都宮駅前 比企クリニック	宇都宮市	3	0
社会福祉法人星風会 星風会病院星風院	栃木市	3	2
神奈川県立こども医療センター	神奈川県	3	0
福島県立医科大学附属病院	福島県	3	0
茨城県立中央病院	茨城県	3	0
さいたま赤十字病院	埼玉県	3	0
東京医科大学病院	東京都	3	0
医療法人秋山会 両毛病院	佐野市	3	0
前橋赤十字病院	群馬県	3	0
医療法人太陽会 足利第一病院	足利市	3	0
一般財団法人太田総合病院附属 太田西ノ内病院	福島県	3	0
医療法人共助会 猿島厚生病院	茨城県	3	0
水戸協同病院	茨城県	3	0
日立製作所日立総合病院	茨城県	3	0
埼玉県済生会栗橋病院	埼玉県	3	0
昭和大学病院	東京都	3	0
宮崎大学医学部附属病院	宮崎県	3	0
JCHO東京新宿メディカルセンター	東京都	3	0
医療法人 十善病院	埼玉県	3	0
順天堂大学医学部附属浦安病院	千葉県	3	0
N T T 東日本関東病院	東京都	3	0
日本私立学校振興・共済事業団 東京臨海病院	東京都	3	0
茨城福祉医療センター	茨城県	3	0
医療法人社団聖嶺会 立川記念病院	茨城県	3	0
医療法人社団埼玉巨樹の会 新久喜総合病院	埼玉県	3	1
第2宇都宮リハビリテーション病院	宇都宮市	2	0
筑波大学附属病院	茨城県	2	0
自治医科大学附属さいたま医療センター	埼玉県	2	0
独立行政法人 国立がん研究センター東病院	千葉県	2	0
医療法人明倫会 日光野口病院	日光市	2	0
順天堂大学医学部附属順天堂医院	東京都	2	0
医療法人健寿会 小山整形外科内科	小山市	2	0
医療法人誠之会 氏家病院	さくら市	2	0
公益財団法人 会田病院	福島県	2	0
筑波メディカルセンター病院	茨城県	2	0

医療機関名称	市町村（地区）	紹介患者数	うち入院数
埼玉県立小児医療センター	埼玉県	2	0
東京慈恵会医科大学附属柏病院	千葉県	2	0
国立病院機構 静岡てんかん・神経医療センター	静岡県	2	0
医療法人社団双愛会 足尾双愛病院	日光市	2	0
水戸済生会総合病院	茨城県	2	0
大阪母子医療センター	大阪府	2	0
医療法人威恵会 三岳荘 小松崎病院	茨城県	2	0
独立行政法人国立病院機構 高崎総合医療センター	群馬県	2	0
北里大学病院	神奈川県	2	0
医療法人社団松籟会 宇都宮西ヶ丘病院	宇都宮市	2	0
独立行政法人国立病院機構 水戸医療センター	茨城県	2	0
東埼玉総合病院	埼玉県	2	0
医療法人社団弘人会 中田病院	埼玉県	2	0
土屋小児病院	埼玉県	2	0
埼玉県総合リハビリテーションセンター	埼玉県	2	0
東京都立駒込病院	東京都	2	0
医療法人健佑会 いちはら病院	茨城県	2	0
(株)日立製作所ひたちなか総合病院	茨城県	2	1
埼玉医科大学国際医療センター	埼玉県	2	0
医療法人社団醫光会 おうら病院	群馬県	2	0
紀の川病院	和歌山県	2	0
医療法人社団 善仁会 小山記念病院	茨城県	2	1
聖麗メモリアル病院	茨城県	2	0
J A とりで総合医療センター	茨城県	2	0
医療法人社団三思会 東邦病院	群馬県	2	0
埼玉県立がんセンター	埼玉県	2	0
木下会 千葉西総合病院	千葉県	2	0
河北総合病院	東京都	2	0
東京都済生会中央病院	東京都	2	0
藤沢市民病院	神奈川県	2	0
N T T 東日本伊豆病院	静岡県	2	0
富山大学附属病院	富山県	2	0
三愛病院	埼玉県	2	0
鶴岡市立荘内病院	山形県	2	0
独立行政法人国立病院機構 渋川医療センター	群馬県	2	0
東京城東病院	東京都	2	0
福井県立病院	福井県	2	0
吉川記念病院	山形県	2	0
山形県立こころの医療センター	山形県	2	0
大阪府済生会吹田病院	大阪府	2	0
国家公務員共済組合連合会 千早病院	福岡県	2	0
福岡赤十字病院	福岡県	2	0

医療機関名称	市町村（地区）	紹介患者数	うち入院数
医療法人島門会 本島総合病院	群馬県	1	0
公益財団法人がん研究会 有明病院	東京都	1	0
医療法人社団あかね会 矢板南病院	矢板市	1	0
医療法人三和会 東鷲宮病院	埼玉県	1	0
医療法人社団恵会 皆藤病院	宇都宮市	1	0
脳神経疾患研究所附属 総合南東北病院	福島県	1	0
総合病院 土浦協同病院	茨城県	1	0
帝京大学医学部附属病院	東京都	1	0
板橋中央総合病院	東京都	1	0
埼玉厚生病院	福島県	1	0
独立行政法人国立病院機構 東埼玉病院	埼玉県	1	0
国家公務員共済組合連合会 虎の門病院	東京都	1	0
東京都立多摩総合医療センター	東京都	1	0
医療法人社団北水会 北水会記念病院	茨城県	1	0
新潟大学地域医療教育センター・魚沼基幹病院	新潟県	1	0
弘前大学医学部附属病院	青森県	1	0
東北医科薬科大学病院	宮城県	1	0
筑波学園病院	茨城県	1	0
埼玉医科大学総合医療センター	埼玉県	1	0
独立行政法人労働者健康福祉機構 千葉労災病院	千葉県	1	0
東京女子医科大学東医療センター	東京都	1	0
東邦大学医療センター大森病院	東京都	1	0
医療法人伯鳳会 東京曳舟病院	東京都	1	0
聖マリアンナ医科大学病院	神奈川県	1	0
長野市民病院	長野県	1	0
日本大学歯学部附属歯科病院	東京都	1	0
昭和大学病院附属東病院	東京都	1	0
北本病院	埼玉県	1	0
慶友整形外科病院	群馬県	1	0
岩手医科大学附属 内丸メディカルセンター	岩手県	1	0
八戸市立市民病院	青森県	1	0
医療法人清風会 ホスピタル坂東	茨城県	1	0
東京医科大学茨城医療センター	茨城県	1	0
医療法人仁寿会 総和中央病院	茨城県	1	0
草加市立病院	埼玉県	1	0
曙会 流山中央病院	千葉県	1	0
日本医科大学千葉北総病院	千葉県	1	1
総合病院 厚生中央病院	東京都	1	0
東京慈恵会医科大学 葛飾医療センター	東京都	1	0
日本医科大学多摩永山病院	東京都	1	0
聖路加国際病院	東京都	1	0
独立行政法人 国立国際医療研究センター病院	東京都	1	0

医療機関名称	市町村（地区）	紹介患者数	うち入院数
東海大学医学部附属病院	神奈川県	1	0
日本医科大学武蔵小杉病院	神奈川県	1	0
けいゆう病院	神奈川県	1	0
独立行政法人国立病院機構 仙台西多賀病院	宮城県	1	0
習志野第一病院	千葉県	1	0
国家公務員共済組合連合会 水府病院	茨城県	1	0
J A 山口厚生連 小郡第一総合病院	山口県	1	0
医療法人石井会 石井病院	群馬県	1	0
医療法人財団明理会 明理会中央総合病院	東京都	1	0
小田原市立病院	神奈川県	1	0
大阪市立総合医療センター	大阪府	1	0
さくら記念病院	埼玉県	1	0
済生会福島総合病院	福島県	1	0
山元記念病院	佐賀県	1	0
医療法人根岸会 足利富士見台病院	足利市	1	0
札幌東徳洲会病院	北海道	1	0
市立札幌病院	北海道	1	0
公立学校共済組合 東北中央病院	山形県	1	0
加瀬病院	茨城県	1	0
勝田病院	茨城県	1	0
総合守谷第一病院	茨城県	1	0
水戸赤十字病院	茨城県	1	0
療育センター きぼう	群馬県	1	0
医療法人宏愛会 宏愛会第一病院	群馬県	1	0
医療法人善衆会 善衆会病院	群馬県	1	0
越谷市立病院	埼玉県	1	0
哺育会 白岡中央総合病院	埼玉県	1	0
埼玉脳神経外科病院	埼玉県	1	0
医療法人社団庄和会 庄和中央病院	埼玉県	1	0
順天堂大学医学部附属順天堂越谷病院	埼玉県	1	0
関越病院	埼玉県	1	0
医療法人愛應会 騎西クリニック病院	埼玉県	1	0
愛和病院	埼玉県	1	0
千葉県こども病院	千葉県	1	0
東京都立墨東病院	東京都	1	0
医療法人社団翠会 成増厚生病院	東京都	1	0
東京都立小児総合医療センター	東京都	1	0
公益財団法人 東京都保健医療公社 豊島病院	東京都	1	0
大森赤十字病院	東京都	1	0
東海大学医学部附属東京病院	東京都	1	0
江東病院	東京都	1	0
医療法人社団済安堂 井上眼科病院	東京都	1	0

医療機関名称	市町村（地区）	紹介患者数	うち入院数
荻窪病院	東京都	1	0
東京高輪病院	東京都	1	0
東海大学医学部付属八王子病院	東京都	1	0
医療法人社団向日葵会 まつしま病院	東京都	1	0
横浜労災病院	神奈川県	1	0
横浜南共済病院	神奈川県	1	0
刈野辺総合病院	神奈川県	1	0
厚木市立病院	神奈川県	1	0
角谷整形外科医院	新潟県	1	0
浅ノ川総合病院	石川県	1	0
山梨大学医学部附属病院	山梨県	1	0
佐久総合病院	長野県	1	0
四日市羽津医療センター	三重県	1	0
大阪医科大学附属病院	大阪府	1	0
兵庫医科大学病院	兵庫県	1	0
鳥取大学医学部附属病院	鳥取県	1	0
島根大学医学部附属病院	島根県	1	0
愛媛大学医学部附属病院	愛媛県	1	0
産業医科大学病院	福岡県	1	0
独立行政法人国立病院機構 九州医療センター	福岡県	1	0
琉球大学病院	沖縄県	1	0
地方独立行政法人 那覇市立病院	沖縄県	1	0
沖縄県立八重山病院	沖縄県	1	0
立正佼成会附属佼成病院	東京都	1	0
牛久愛和総合病院	茨城県	1	0
秩父市立病院	埼玉県	1	0
大和徳洲会病院	神奈川県	1	0
東京勤労者医療会 東葛病院	千葉県	1	0
茨城県立こころの医療センター	茨城県	1	0
東邦大学医療センター大橋病院	東京都	1	0
武蔵村山病院	東京都	1	0
国際医療福祉大学三田病院	東京都	1	0
特定医療法人敬愛会 中頭病院	沖縄県	1	0
北見赤十字病院	北海道	1	0
西尾市民病院	愛知県	1	0
秋田赤十字病院	秋田県	1	0
愛知県厚生農業協同組合連合会 海南病院	愛知県	1	0
長岡赤十字病院	新潟県	1	0
N T T 東日本札幌病院	北海道	1	0
寿泉堂総合病院	福島県	1	0
公立松任石川中央病院	石川県	1	0
医療法人沖繩徳洲会 鎌ヶ谷総合病院	千葉県	1	0

医療機関名称	市町村（地区）	紹介患者数	うち入院数
東都文京病院	東京都	1	0
中林病院	東京都	1	0
医療法人岸会 岸病院	群馬県	1	0
長野松代総合病院	長野県	1	0
長野県立こども病院	長野県	1	0
財団法人 豊郷病院	滋賀県	1	0
公立置賜総合病院	山形県	1	0
皆成病院	埼玉県	1	0
医療法人社団森山医会 森山記念病院	東京都	1	0
医療法人愛弘会 横田マタニティーホスピタル	群馬県	1	0
聖隷佐倉市民病院	千葉県	1	0
医療法人財団 立川中央病院	東京都	1	0
東前橋整形外科病院	群馬県	1	0
医療法人社団 苑田会 苑田第三病院	東京都	1	0
医療法人徳洲会 札幌徳洲会病院	北海道	1	0
東部地域病院	東京都	1	0
医療法人ここの実会 嶋崎病院	茨城県	1	0
医療法人社団三成会 新百合ヶ丘総合病院	神奈川県	1	0
公立西知多総合病院	愛知県	1	0
東京北医療センター	東京都	1	0
山王台病院	茨城県	1	0
かしま病院	福島県	1	0
昭和大学江東豊洲病院	東京都	1	0
兵庫県立尼崎総合医療センター	兵庫県	1	0
豊見城中央病院	沖縄県	1	0
坂出市立病院	香川県	1	0
安城更生病院	愛知県	1	0
あいちせぼね病院	愛知県	1	0
高槻病院	大阪府	1	0
駒木野病院	東京都	1	0
青森県立つくしが丘病院	青森県	1	0
公立久米島病院	沖縄県	1	0
嬉野が丘サマリヤ人病院	沖縄県	1	0
国家公務員共済組合連合会 北陸病院	石川県	1	0
西武中央病院	東京都	1	0
独立行政法人国立病院機構 山形病院	山形県	1	0
公立小野町地方総合病院	福島県	1	0
八郷整形外科内科病院	茨城県	1	0
加賀市医療センター	石川県	1	0
津軽保生活協同組合 健生病院	青森県	1	0
仙台循環器病センター	宮城県	1	0
独立行政法人国立病院機構 米沢病院	山形県	1	0

医療機関名称	市町村（地区）	紹介患者数	うち入院数
鎗田病院	千葉県	1	0
美幌町立国民健康保険病院	北海道	1	0
大栄病院	千葉県	1	0
医療法人庄正会 蜂須賀病院	福岡県	1	0
徳島市民病院	徳島県	1	0
医療法人社団福祉会 高須病院	愛知県	1	0
慈誠会マタニティーホスピタル	神奈川県	1	0
医療法人沖縄徳洲会 宮古島徳洲会病院	沖縄県	1	0

c. 歯科からの紹介患者数

医療機関名称	市町村（地区）	紹介患者数	うち入院数
加藤歯科医院	壬生町	44	0
医療法人社団さおとめ会 早乙女歯科医院	栃木市	38	0
どい歯科口腔外科クリニック	下野市	35	0
鎌田歯科医院	栃木市	33	0
チョコレート歯科医院	鹿沼市	31	0
医療法人 i x i ファミリー歯科	鹿沼市	30	0
医療法人社団心裕会 アピタ浅井歯科クリニック	宇都宮市	28	0
岸野歯科医院	鹿沼市	27	0
横倉歯科クリニック	栃木市	26	0
森戸矯正歯科医院	栃木市	24	0
ココ歯科クリニック	宇都宮市	23	0
もとじま歯科医院	壬生町	23	0
矯正歯科 かずま・クリニック	栃木市	21	0
大坪歯科・矯正歯科医院	宇都宮市	21	0
アイデンタルこまはし	鹿沼市	19	0
今泉歯科医院	栃木市	18	0
今谷歯科	宇都宮市	16	0
関根歯科医院	栃木市	16	0
すずき歯科医院	栃木市	16	0
石塚歯科医院	栃木市	16	0
たのべファミリー歯科	宇都宮市	15	0
こづか歯科医院	鹿沼市	15	0
あきデンタルクリニック	宇都宮市	15	0
大平デンタルクリニック	栃木市	15	0
まつもと歯科医院	栃木市	15	0
川嶋歯科医院	鹿沼市	15	0
とみざわ歯科	下野市	14	1
おやまモール歯科	小山市	14	0
小林歯科クリニック	宇都宮市	14	0
おいかわ歯科医院	宇都宮市	14	0
山崎歯科医院	宇都宮市	13	0
きさくデンタルクリニック	壬生町	13	0
成田デンタルクリニック	栃木市	13	0
蔵の街歯科医院	栃木市	13	0
よしざわ歯科	宇都宮市	13	0
さくら歯科医院	下野市	12	0

医療機関名称	市町村（地区）	紹介患者数	うち入院数
島田歯科医院	壬生町	12	0
須賀歯科医院	栃木市	12	0
木下歯科医院	壬生町	12	0
宇都宮歯科	宇都宮市	12	0
クリスタル歯科クリニック	宇都宮市	11	0
小林歯科医院	栃木市	11	0
小堀歯科医院	栃木市	11	0
ともえ歯科医院	宇都宮市	11	0
近藤歯科医院	日光市	11	0
大貫歯科医院	鹿沼市	11	1
川島歯科	宇都宮市	11	0
山井歯科医院	栃木市	11	0
福田歯科医院	宇都宮市	11	0
崎谷歯科医院	宇都宮市	11	0
村田歯科医院	壬生町	10	0
植竹歯科医院	栃木市	10	0
顎口腔いろはクリニック	日光市	10	0
星デンタルクリニック	鹿沼市	10	0
増山歯科医院	栃木市	10	0
昆野クリニック歯科	宇都宮市	10	0
野尻歯科クリニック	栃木市	9	0
早川歯科医院	栃木市	9	0
医療法人社団 荒川歯科クリニック	宇都宮市	9	0
インターパーク すずらん歯科	宇都宮市	9	0
医療法人 やぎ歯科医院	宇都宮市	9	0
あさとり歯科医院	栃木市	9	0
藤森歯科医院	栃木市	9	0
上野デンタルクリニック	壬生町	8	0
清水歯科医院	宇都宮市	8	0
大澤歯科医院	栃木市	8	0
医療法人 大島歯科医院	栃木市	8	0
田村歯科医院	栃木市	8	0
君島歯科医院	壬生町	8	0
かねこ歯科	宇都宮市	8	0
モリシタ歯科医院	宇都宮市	8	0
中島歯科医院	宇都宮市	8	0
三宅歯科・矯正歯科クリニック	宇都宮市	8	0
笠倉歯科医院	宇都宮市	8	0
しのはら歯科クリニック	壬生町	7	0
大垣歯科医院	宇都宮市	7	0
雀の宮歯科医院	宇都宮市	7	0
桜ヶ丘デンタルクリニック	宇都宮市	7	0
ひろデンタルクリニック	宇都宮市	7	0

医療機関名称	市町村（地区）	紹介患者数	うち入院数
ニコ歯科クリニック	上三川町	7	0
河上歯科医院	さくら市	6	0
医療法人エフ 藤島歯科	宇都宮市	6	0
おだいら矯正歯科	宇都宮市	6	0
おかもと歯科・矯正歯科クリニック	鹿沼市	6	0
入野歯科医院	栃木市	6	0
医療法人誠広会 石崎歯科医院	鹿沼市	6	0
栃木歯科診療所	真岡市	6	0
医療法人 那須歯科医院	宇都宮市	6	0
安西デンタルクリニック	日光市	6	0
清野歯科医院	栃木市	6	0
四季の森デンタルクリニック	栃木市	6	0
林歯科クリニック	栃木市	6	0
石澤デンタルクリニック	鹿沼市	5	0
村本歯科医院	鹿沼市	5	0
ゆざわや歯科クリニック	宇都宮市	5	0
わかば歯科	宇都宮市	5	0
木村歯科医院	鹿沼市	5	0
歯科医院クローズアップ	日光市	5	1
クロス歯科医院	小山市	5	0
藤橋歯科医院	宇都宮市	5	0
モトジマ歯科医院	鹿沼市	5	0
なかの歯科医院	壬生町	5	0
町田歯科医院	栃木市	5	0
おのざき歯科医院	宇都宮市	5	0
及川歯科医院	益子町	5	0
長嶋歯科医院	高根沢町	5	0
しもだ歯科	上三川町	5	0
石川歯科クリニック	小山市	5	0
みろ歯科	宇都宮市	5	0
ながしお歯科医院	栃木市	5	0
こばやし歯科医院	日光市	5	0
吉原歯科医院矯正歯科	日光市	5	0
もりや眼科	小山市	4	0
こづかファミリー歯科	宇都宮市	4	0
くにい歯科矯正歯科	宇都宮市	4	0
青木歯科	宇都宮市	4	0
齋藤歯科医院	宇都宮市	4	0
松田歯科クリニック	宇都宮市	4	0
相馬歯科医院	鹿沼市	4	0
西方歯科医院	栃木市	4	0
医療法人聖心会 柴田歯科クリニック	日光市	4	0
石川歯科医院	栃木市	4	0

医療機関名称	市町村（地区）	紹介患者数	うち入院数
みずしろ歯科	栃木市	4	0
神山歯科医院	宇都宮市	4	0
たかはら歯科クリニック	宇都宮市	4	0
町田歯科クリニック	宇都宮市	4	0
東京歯科大学市川総合病院	千葉県	4	0
山崎歯科クリニック	上三川町	4	0
じゅんデンタルクリニック	宇都宮市	4	0
ふじかわ歯科医院	宇都宮市	4	0
沼尾デンタルクリニック	日光市	4	0
ひあさ歯科医院	宇都宮市	3	0
豊田歯科医院	下野市	3	0
みねのデンタルクリニック	栃木市	3	0
島田歯科医院	栃木市	3	0
あおば歯科クリニック	栃木市	3	0
大場歯科医院	宇都宮市	3	0
小倉歯科クリニック	宇都宮市	3	0
長歯科医院	宇都宮市	3	0
野尻歯科医院	栃木市	3	0
前橋歯科医院	栃木市	3	0
くりの木歯科クリニック	壬生町	3	0
町田歯科医院	栃木市	3	0
斎藤歯科クリニック	宇都宮市	3	0
県庁内ユキ歯科クリニック	宇都宮市	3	0
医療法人 むらかみ歯科医院	宇都宮市	3	0
やまぐち歯科醫院	宇都宮市	3	0
永井デンタルクリニック	宇都宮市	3	0
アシコタウン歯科	足利市	3	0
フクダデンタル	高根沢町	3	0
石川歯科医院	宇都宮市	3	0
宮堀歯科医院	宇都宮市	3	0
てづか歯科医院	日光市	3	0
おちあい歯科医院	日光市	3	0
丹野歯科医院	小山市	3	0
はぁーとふる歯科	鹿沼市	3	0
にじいろ歯科医院	宇都宮市	3	0
おとづら歯科医院	宇都宮市	3	0
金澤歯科医院	宇都宮市	3	0
医療法人社団昌暎会 ベル歯科医院	埼玉県	3	0
ゆみ歯科医院	宇都宮市	3	0
やす・かずCharm歯科	宇都宮市	3	0
渡辺歯科医院	さくら市	3	0
さとう歯科医院	埼玉県	3	0
ともファミリー歯科	小山市	3	0

医療機関名称	市町村（地区）	紹介患者数	うち入院数
つつみ歯科くりにつく	宇都宮市	3	0
辻歯科医院	宇都宮市	2	0
とちぎ歯の健康センター診療所	宇都宮市	2	0
清水歯科クリニック	栃木市	2	0
鹿沼病院附属歯科クリニック	鹿沼市	2	0
入江デンタルクリニック	日光市	2	0
ひまわり歯科ささざきクリニック	鹿沼市	2	0
ますやま歯科クリニック	宇都宮市	2	0
田沼歯科医院	宇都宮市	2	0
さつきヶ丘鈴木歯科	鹿沼市	2	0
湯澤歯科医院	日光市	2	0
こまば歯科医院	壬生町	2	0
いわい歯科クリニック	鹿沼市	2	0
軽部歯科医院	宇都宮市	2	0
五月女歯科クリニック	宇都宮市	2	0
名取歯科クリニック	宇都宮市	2	0
田島歯科医院	鹿沼市	2	0
田邊歯科医院	鹿沼市	2	0
みどり歯科医院	鹿沼市	2	0
山崎歯科医院	下野市	2	0
藤澤歯科医院	茨城県	2	0
すずめ歯科クリニック	宇都宮市	2	0
めいほ歯科医院	宇都宮市	2	0
まつのぶ歯科クリニック	佐野市	2	0
有坂歯科医院	宇都宮市	2	0
大柿歯科医院	宇都宮市	2	0
すずき歯科クリニック	宇都宮市	2	0
須田歯科医院	宇都宮市	2	0
関歯科医院	宇都宮市	2	0
やまうち歯科 second stage	宇都宮市	2	0
ワタナベ歯科	宇都宮市	2	0
かみかわち歯科クリニック	宇都宮市	2	0
阿久津歯科医院	宇都宮市	2	0
小川歯科医院	鹿沼市	2	0
川入歯科医院	鹿沼市	2	0
茂呂歯科医院	鹿沼市	2	0
木代歯科医院	真岡市	2	0
白井歯科医院	栃木市	2	0
おかもと歯科医院	栃木市	2	0
亀田歯科医院	栃木市	2	0
今野歯科医院	栃木市	2	0
おおつか歯科クリニック	宇都宮市	2	0
あおきファミリー歯科	宇都宮市	2	0

医療機関名称	市町村（地区）	紹介患者数	うち入院数
あさひ歯科クリニック	小山市	2	0
すぎうら歯科医院	さくら市	2	0
みき・さくら歯科	宇都宮市	2	0
たつみ歯科クリニック	宇都宮市	2	0
玉岡歯科医院	茨城県	2	0
長谷川みらい歯科	宇都宮市	2	0
ほりファミリー歯科	宇都宮市	2	0
おおくぼ歯科医院	宇都宮市	2	0
菊池歯科医院	宇都宮市	2	0
ごとう歯科医院	宇都宮市	2	0
医療法人社団清麗会 椎貝歯科医院	宇都宮市	2	0
田部井歯科	宇都宮市	2	0
手塚歯科医院	宇都宮市	2	0
茂呂歯科医院宇都宮分院	宇都宮市	2	0
山口歯科クリニック	宇都宮市	2	0
ワカバ歯科診療所	宇都宮市	2	0
鯉原歯科医院	鹿沼市	2	0
橋本歯科医院	真岡市	2	0
はやし歯科医院	真岡市	2	0
石川歯科医院	栃木市	2	0
添野歯科医院	栃木市	2	0
根本歯科医院	栃木市	2	0
小荷田歯科医院	栃木市	2	0
さかもと歯科医院	小山市	2	0
田村歯科医院	小山市	2	0
よこづか歯科クリニック	佐野市	2	0
メルシー歯科クリニック	栃木市	2	0
金子歯科医院	鹿沼市	2	0
なかの歯科矯正歯科クリニック なかのキッズデンタル	芳賀町	2	0
亀井歯科・矯正歯科	宇都宮市	2	0
上三川ファミリー歯科	上三川町	2	0
やまうち歯科 小児歯科	宇都宮市	2	0
おおはし歯科クリニック	宇都宮市	2	0
五月女歯科医院	宇都宮市	2	0
かにしデンタルクリニック	日光市	2	0
川島歯科医院	茨城県	2	0
うまがみこども歯科	宇都宮市	2	0
高橋歯科クリニック	宇都宮市	1	0
江田歯科医院	宇都宮市	1	0
竹沢歯科クリニック	宇都宮市	1	0
新井歯科医院	栃木市	1	0
坂本デンタルクリニック	栃木市	1	0
オカダデンタルオフィス	宇都宮市	1	0

医療機関名称	市町村（地区）	紹介患者数	うち入院数
箱森歯科医院	栃木市	1	0
えばた歯科医院	宇都宮市	1	0
大塚歯科	宇都宮市	1	0
廣瀬歯科医院	宇都宮市	1	0
松井歯科医院	宇都宮市	1	0
もり歯科クリニック	宇都宮市	1	0
森下歯科クリニック	宇都宮市	1	0
山口歯科医院	宇都宮市	1	0
吉田歯科医院	宇都宮市	1	0
新島歯科クリニック	鹿沼市	1	0
森田歯科医院	日光市	1	0
山川歯科医院	日光市	1	0
佐々木歯科医院	日光市	1	0
みやした歯科医院	益子町	1	0
市貝歯科医院	市貝町	1	0
倉持歯科医院	市貝町	1	0
福富歯科医院	栃木市	1	0
小関歯科医院	栃木市	1	0
古澤歯科医院	栃木市	1	0
井本歯科医院	栃木市	1	0
小豆畑歯科医院	小山市	1	0
田中歯科医院	小山市	1	0
前田歯科医院	小山市	1	0
阿久津歯科医院	矢板市	1	0
飯田歯科医院	高根沢町	1	0
さとう歯科クリニック	上三川町	1	0
ハートフルにわの歯科医院	宇都宮市	1	0
しのぎ歯科医院	宇都宮市	1	0
邑楽浅沼歯科医院	群馬県	1	0
緒方歯科医院	茨城県	1	0
天沼歯科医院	宇都宮市	1	0
礒歯科医院	宇都宮市	1	0
岩本歯科医院	宇都宮市	1	0
印出井歯科医院	宇都宮市	1	0
大島歯科医院	宇都宮市	1	0
大嶋歯科医院	宇都宮市	1	0
大貫歯科医院	宇都宮市	1	0
大貫歯科医院	宇都宮市	1	0
大野歯科医院	宇都宮市	1	0
おかだ歯科医院	宇都宮市	1	0
金田歯科医院	宇都宮市	1	0
きくち矯正歯科	宇都宮市	1	0
菊池歯科医院	宇都宮市	1	0

医療機関名称	市町村（地区）	紹介患者数	うち入院数
きくち歯科医院	宇都宮市	1	0
おのがわ歯科クリニック	宇都宮市	1	0
榑原歯科クリニック	宇都宮市	1	0
坪山矯正歯科医院	宇都宮市	1	0
徳永歯科医院	宇都宮市	1	0
名取歯科医院	宇都宮市	1	0
西垣歯科医院	宇都宮市	1	0
長谷川歯科医院	宇都宮市	1	0
半田歯科医院	宇都宮市	1	0
医療法人まこと会 ひやま歯科クリニック	宇都宮市	1	0
北條歯科クリニック	宇都宮市	1	0
松井歯科医院	宇都宮市	1	0
築瀬歯科医院泉ヶ丘診療所	宇都宮市	1	0
和田矯正歯科	宇都宮市	1	0
岩井歯科クリニック	下野市	1	0
いがらし歯科医院	宇都宮市	1	0
いのまた歯科医院	宇都宮市	1	0
片岡歯科医院	日光市	1	0
船越歯科医院	日光市	1	0
宮川イーストデンタルクリニック	日光市	1	0
とみづか歯科医院	日光市	1	0
鈴木歯科医院	日光市	1	0
大貫歯科医院	真岡市	1	0
小川歯科医院	真岡市	1	0
おぐら歯科クリニック	市貝町	1	0
渡辺歯科クリニック	栃木市	1	0
ファミリー歯科クリニック	栃木市	1	0
木村歯科医院	栃木市	1	0
大森歯科医院	小山市	1	0
荻原歯科クリニック	小山市	1	0
医療法人社団悠徳会 城北歯科医院	小山市	1	0
平山歯科医院	小山市	1	0
山田歯科	小山市	1	0
ゆう歯科クリニック	小山市	1	0
金田歯科医院	下野市	1	0
ないき歯科クリニック	下野市	1	0
すずき歯科	矢板市	1	0
さいとう歯科医院	高根沢町	1	0
渡辺歯科クリニック	大田原市	1	0
いずみ歯科医院	那須塩原市	1	0
大野歯科クリニック	那須塩原市	1	0
医療法人まこと会 檜山歯科クリニック	那須塩原市	1	0
渡辺歯科医院	那須塩原市	1	0

医療機関名称	市町村（地区）	紹介患者数	うち入院数
広瀬歯科医院	大田原市	1	0
三島歯科クリニック	那須塩原市	1	0
スマイル歯科	那須烏山市	1	0
浅倉歯科医院	那須烏山市	1	0
岡林歯科医院	那須烏山市	1	0
遅沢歯科医院	那珂川町	1	0
相田歯科医院	佐野市	1	0
勝本歯科医院	佐野市	1	0
齋藤歯科医院	佐野市	1	0
奈良原歯科	佐野市	1	0
峯岸歯科医院	佐野市	1	0
青木歯科医院	足利市	1	0
昭和大学歯科病院	東京都	1	0
東京歯科大学水道橋病院	東京都	1	0
にこにこ歯科	茨城県	1	0
ゆざわ歯科	宇都宮市	1	0
かさはら歯科医院	宇都宮市	1	0
丸橋全人歯科	群馬県	1	0
メディケア歯科クリニック小山	小山市	1	0
こいぬま歯科医院	佐野市	1	0
増田歯科医院	群馬県	1	0
医療法人絆翔会 はら歯科医院	小山市	1	0
ときわ歯科クリニック	宇都宮市	1	0
にしだ歯科クリニック	宇都宮市	1	0
きよいデンタルクリニック	茨城県	1	0
安蘇谷歯科	佐野市	1	0
とびた歯科クリニック	茨城県	1	0
福田デンタルクリニック	宇都宮市	1	0
こん歯科クリニック	佐野市	1	0
セレステデンタルクリニック	小山市	1	0
はしもと歯科クリニック	埼玉県	1	0
大手町ブレイス歯科	東京都	1	0
遠藤歯科口腔外科クリニック	福島県	1	0
しみず歯科クリニック	埼玉県	1	0
しのはら歯科	那須塩原市	1	0
新宿スワン歯科・矯正歯科	東京都	1	0
小野ファミリー歯科	宇都宮市	1	0
あおき矯正歯科	茨城県	1	0
まつのき歯科クリニック	茨城県	1	0
なかみぞ歯科医院	宇都宮市	1	0
ハプラス歯科北千住	東京都	1	0
久喜歯科	埼玉県	1	0
本町歯科診療所	埼玉県	1	0

医療機関名称	市町村（地区）	紹介患者数	うち入院数
きよえ歯科	真岡市	1	0
うちうみ歯科クリニック	野木町	1	0
あおき歯科クリニック	宇都宮市	1	0
医療法人社団ア歯科 ア歯科螺良クリニック	宇都宮市	1	0
阿部歯科医院	宇都宮市	1	0
あんどう歯科クリニック	宇都宮市	1	0
井出歯科医院	宇都宮市	1	0
江俣歯科医院	宇都宮市	1	0
大野歯科医院	宇都宮市	1	0
岡田歯科医院	宇都宮市	1	0
小澤歯科医院	宇都宮市	1	0
加々美歯科医院	宇都宮市	1	0
かのう歯科医院	宇都宮市	1	0
菊地歯科医院	宇都宮市	1	0
後藤歯科クリニック	宇都宮市	1	0
小林歯科医院	宇都宮市	1	0
角歯科医院	宇都宮市	1	0
館野歯科医院	宇都宮市	1	0
生井歯科医院	宇都宮市	1	0
平野歯科医院	宇都宮市	1	0
室野井矯正歯科クリニック	宇都宮市	1	0
室野井歯科クリニック	宇都宮市	1	0
二階堂歯科医院	上三川町	1	0
海老原歯科医院	下野市	1	0
エンゼル歯科医院	下野市	1	0
青木歯科医院	鹿沼市	1	0
菊地歯科医院	鹿沼市	1	0
鈴木歯科クリニック	日光市	1	0
荒神橋のだ歯科医院	日光市	1	0
柳田歯科医院	真岡市	1	0
鈴木歯科医院	茂木町	1	0
小林歯科クリニック	芳賀町	1	0
阿部歯科医院	栃木市	1	0
秋山歯科医院	栃木市	1	0
内田歯科医院	栃木市	1	0
野中歯科医院	小山市	1	0
伊沢歯科医院	下野市	1	0
ハラダ歯科医院	下野市	1	0
せきぐち歯科医院	野木町	1	0
印南歯科医院	矢板市	1	0
渡辺セントラル歯科	矢板市	1	0
鈴木歯科医院	塩谷町	1	0
かどわき歯科クリニック	佐野市	1	0

医療機関名称	市町村（地区）	紹介患者数	うち入院数
はやし歯科クリニック	宇都宮市	1	0
芝西歯科医院	埼玉県	1	0
スマイルスマイル歯科	佐野市	1	0
カトレア柴田歯科	宇都宮市	1	0
さかい歯科クリニック	宇都宮市	1	0
今井歯科医院	東京都	1	0
医療法人医心会 城西歯科医院	茨城県	1	0
てづか歯科	宇都宮市	1	0
ならファミリー歯科医院	宇都宮市	1	0
長谷川歯科医院	群馬県	1	0
横田歯科クリニック	群馬県	1	0
館林邑楽歯科医師会 館林邑楽歯科保健医療センター	群馬県	1	0
パーク歯科医院	埼玉県	1	0
入れ歯デンタルクリニック	佐野市	1	0
西歯科医院	さくら市	1	0
医療法人明風会 山口歯科医院	埼玉県	1	0
湯谷歯科クリニック	東京都	1	0
ふくしま歯科	埼玉県	1	0
沢口歯科医院	群馬県	1	0
三井歯科医院	茨城県	1	0
水口インプラントセンター新宿	東京都	1	0
デンタルクリニックfamily	埼玉県	1	0
あいり歯科クリニック	埼玉県	1	0
那須高原歯科	那須町	1	0
神栖デンタルクリニック	茨城県	1	0
あべ歯科クリニック	茨城県	1	0
高谷秀雄歯科クリニック	宇都宮市	1	0
清浦歯科	茨城県	1	0
あらやま歯科医院	茨城県	1	0
医療法人社団慶治会 後藤歯科医院	東京都	1	0
山田歯科医院	東京都	1	0
A d i D e n t a l C l i n i c	群馬県	1	0

d.施設・その他からの紹介患者数

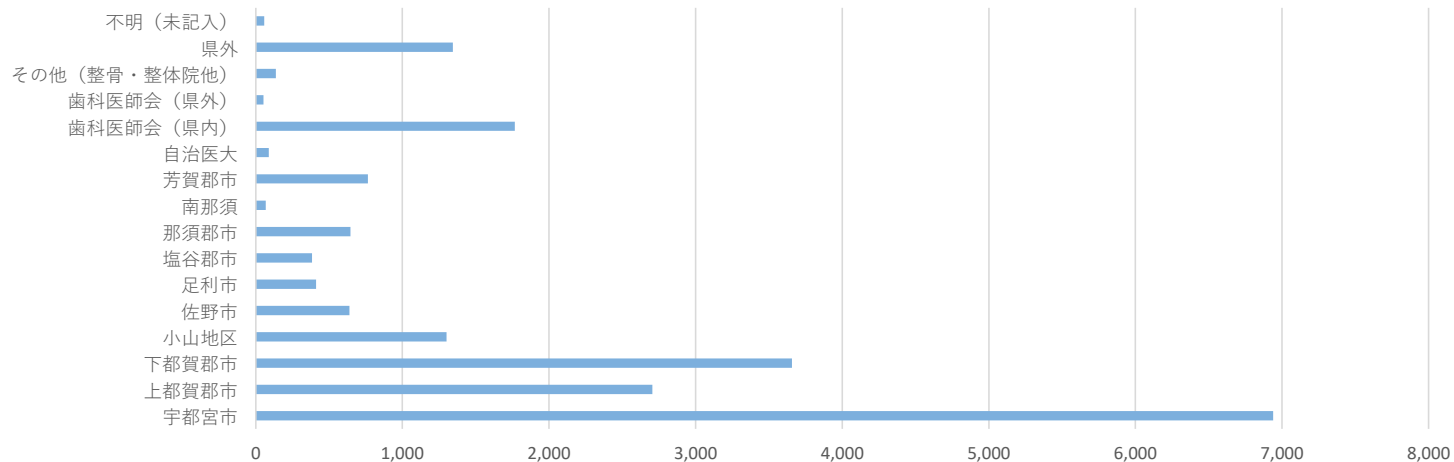
医療機関名称	市町村（地区）	紹介患者数	うち入院数
宇都宮市医療保健事業団健診センター	宇都宮市	104	0
老人保健施設 みなと荘	壬生町	18	0
栃木地区急患センター	栃木市	15	6
とちぎメディカルセンター 総合健診センター	栃木市	13	0
国際医療福祉大学病院 予防医学センター	那須塩原市	9	0
栃木刑務所 医務課	栃木市	7	0
老人保健施設 ファミール滝の原	宇都宮市	3	0
社会福祉法人星風会 ステラ獨協前保育園	壬生町	3	0
独立行政法人地域医療機能推進機構うつのみや病院健康管理センター	宇都宮市	3	0
ことり助産院	鹿沼市	3	0
介護老人保健施設 たけむらクロバー館	鹿沼市	2	0
特別養護老人ホーム しもつけ荘医務室	壬生町	2	0
宇都宮拘置支所	宇都宮市	2	0
矢尾板記念会介護老人保健施設 今市Lケアセンター	日光市	2	0
足利市医師会	足利市	2	0
さくら巡回健診センター	宇都宮市	2	0
宇都宮市子ども発達センター	宇都宮市	1	0
老人保健施設 白楽園	宇都宮市	1	0
介護老人保健施設 やすらぎの里 八州苑	栃木市	1	0
リハビリパーク ぶどうの舎	栃木市	1	0
国際医療福祉リハビリテーションセンター なす療育園	大田原市	1	0
介護老人保健施設 ノイエシュテルン	栃木市	1	0
陸上自衛隊北宇都宮駐屯地医務室	宇都宮市	1	0
介護老人保健施設 いぶき	栃木市	1	1
特別養護老人ホーム おりづる	鹿沼市	1	0
特別養護老人ホーム 元気の家・東館	宇都宮市	1	0
老人保健施設 宇都宮シルバーホーム	宇都宮市	1	0
筑波メディカルセンター つくば総合健診センター	茨城県	1	0
真岡市休日夜間急患診療所	真岡市	1	0
鹿沼市保健福祉部健康課保健指導係	鹿沼市	1	0
佐野市保健センター	佐野市	1	0
宇都宮市保健所	宇都宮市	1	0
キヤノン(株)光学技術研究所 健康支援室	宇都宮市	1	0
埼玉県健康づくり事業団	埼玉県	1	0
身体障害者療護施設 悦山荘診療所	栃木市	1	1
特別養護老人ホームかがやき	栃木市	1	0
エスアイアイ・クリスタルテクノロジー株式会社	栃木市	1	0
国際医療福祉大学塩谷病院 予防医学センター	矢板市	1	0
富士ゼロックス関東グループ健康推進センター	埼玉県	1	0
デクセリアルズ(株) 栃木事業所	下野市	1	0
中央労働金庫	東京都	1	0
株式会社Mizkan 栃木工場 管理課	栃木市	1	0
介護老人保健施設 夢彩の舎	茨城県	1	0
不明		19	0

※獨協医科大学病院小児科で行われている呼吸機能調査件数（紹介45件、うち入院0件）は除く

8-4.他院・他施設からの紹介患者数 [医師会別]

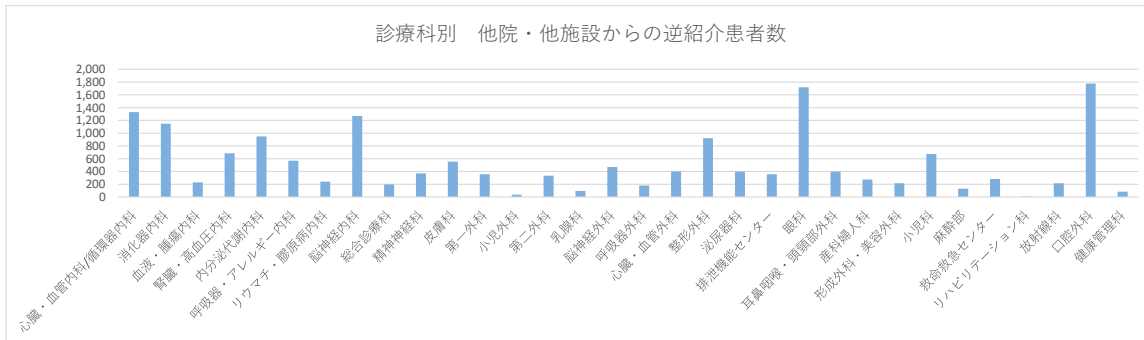
	2020年										2021年			合計
	4月	5月	6月	7月	8月	9月	10月	11月	12月	1月	2月	3月		
宇都宮市	459	371	549	610	613	606	734	564	620	530	543	741	6,940	
上都賀郡市	165	169	235	256	222	211	272	244	235	187	235	274	2,705	
下都賀郡市	253	214	307	337	303	295	362	289	316	281	282	419	3,658	
小山地区	101	75	104	119	98	109	139	101	109	84	115	147	1,301	
佐野市	42	45	68	58	54	62	60	60	50	55	33	51	638	
足利市	22	39	40	28	36	42	43	33	36	30	25	37	411	
塩谷郡市	28	27	28	35	33	33	33	29	35	32	36	34	383	
那須郡市	45	36	50	46	45	55	82	59	66	45	49	67	645	
南那須	4	1	9	8	2	5	10	11	6	1	4	7	68	
芳賀郡市	35	49	75	71	51	69	95	65	57	58	60	80	765	
自治医大	9	5	5	8	9	6	10	5	6	6	8	12	89	
歯科医師会（県内）	112	103	176	176	131	162	200	157	141	126	129	154	1,767	
歯科医師会（県外）	2	2	7	6	4	6	3	5	5	4	5	3	52	
その他（整骨・整体院他）	14	4	7	15	8	21	11	8	19	7	14	8	136	
県外	98	83	124	131	105	100	125	139	138	97	88	116	1,344	
不明（未記入）	4	5	3	2	5	2	4	5	2	11	7	7	57	
合計	1,393	1,228	1,787	1,906	1,719	1,784	2,183	1,774	1,841	1,554	1,633	2,157	20,959	

他院・他施設からの紹介患者数



8-5.他院・他施設への逆紹介患者数【診療科別】

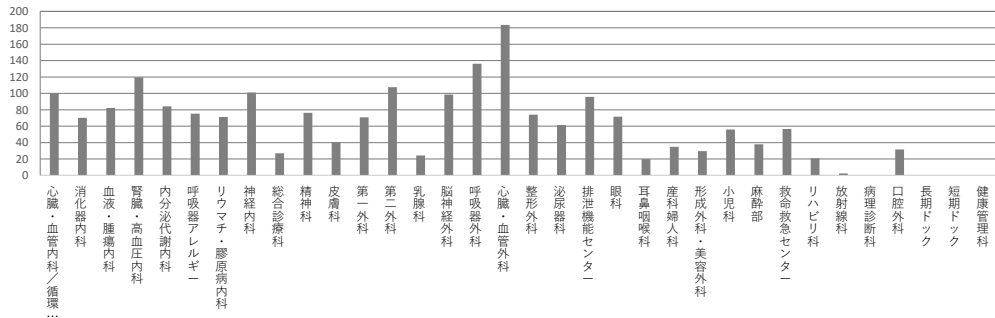
診療科	2020年											2021年			合計
	4月	5月	6月	7月	8月	9月	10月	11月	12月	1月	2月	3月			
心臓・血管内科/循環器内科	120	114	128	91	117	100	99	116	144	90	96	116	1,331		
消化器内科	103	102	128	78	85	96	114	76	101	83	76	105	1,147		
血液・腫瘍内科	30	21	16	16	24	19	15	21	20	20	12	15	229		
腎臓・高血圧内科	51	54	64	54	44	62	54	36	78	48	57	82	684		
内分泌代謝内科	85	65	89	74	70	83	77	65	78	67	74	123	950		
呼吸器・アレルギー内科	61	37	55	41	48	43	41	37	58	43	51	54	569		
リウマチ・膠原病内科	15	15	13	12	22	21	18	21	19	18	25	41	240		
脳神経内科	93	84	79	104	103	93	103	123	108	103	116	159	1,268		
総合診療科	18	19	16	17	18	22	15	15	9	10	17	19	195		
精神神経科	23	27	38	42	16	36	32	28	44	23	30	32	371		
皮膚科	41	39	39	35	49	48	58	59	71	41	39	37	556		
第一外科	37	26	30	28	27	35	24	33	25	30	21	39	355		
小児外科	2	1	2	1	16	1	1	1	3	2	2	4	36		
第二外科	24	34	36	21	22	25	28	24	36	27	30	27	334		
乳腺科	10	12	7	8	8	9	8	4	8	5	5	11	95		
脳神経外科	47	33	50	45	40	51	25	41	49	21	31	35	468		
呼吸器外科	30	23	13	15	16	14	14	17	8	6	13	11	180		
心臓・血管外科	30	37	37	42	22	30	36	31	36	26	26	47	400		
整形外科	70	76	64	93	82	69	87	72	75	69	81	84	922		
泌尿器科	39	37	41	38	32	34	22	24	34	27	30	38	396		
排泄機能センター	42	14	34	25	36	42	28	24	28	38	20	24	355		
眼科	141	101	136	131	109	146	123	150	140	174	137	231	1,719		
耳鼻咽喉・頭頸部外科	40	22	40	28	21	33	33	28	44	38	20	49	396		
産科婦人科	34	22	24	29	19	22	24	19	23	18	18	20	272		
形成外科・美容外科	18	17	24	15	23	15	15	16	14	14	14	31	216		
小児科	54	43	60	61	57	69	55	55	58	43	43	74	672		
麻酔部	6	4	10	4	39	13	7	6	14	10	7	9	129		
救命救急センター	19	19	24	39	2	25	25	28	25	26	27	23	282		
リハビリテーション科	1	0	1	0	3	1	0	0	0	1	0	0	7		
放射線科	5	6	5	5	176	2	4	4	3	3	1	1	215		
口腔外科	149	147	132	172	0	180	174	170	173	131	131	217	1,776		
健康管理科	5	4	2	6	8	11	17	17	7	1	5	0	83		
合計	1,443	1,255	1,437	1,370	1,354	1,450	1,376	1,361	1,533	1,256	1,255	1,758	16,848		



8-6.逆紹介率 [診療科別]

2020年度	2020年									2021年			年間
	4月	5月	6月	7月	8月	9月	10月	11月	12月	1月	2月	3月	
心臓・血管内科／循環器内科	132.7	132.3	121.8	81.0	79.9	112.0	69.4	111.0	113.5	79.5	81.3	87.8	100.2
消化器内科	103.1	92.4	81.5	69.4	54.0	70.1	56.1	60.0	74.8	58.1	55.8	68.2	70.3
血液・腫瘍内科	123.8	153.8	94.7	48.5	104.8	54.5	44.1	96.4	66.7	67.7	66.7	63.6	82.1
腎臓・高血圧内科	170.8	118.6	152.8	98.0	98.2	105.6	105.5	83.7	159.6	116.7	104.3	121.5	119.6
内分泌代謝内科	113.0	82.2	101.6	93.8	76.3	88.6	46.6	58.8	86.4	87.5	66.2	109.6	84.2
呼吸器アレルギー	118.6	77.1	91.9	72.7	61.4	83.3	51.3	51.7	66.7	64.4	93.3	71.1	75.3
リウマチ・膠原病内科	45.5	40.6	29.4	53.3	52.6	62.9	80.8	119.0	92.0	63.2	71.0	145.2	71.3
神経内科	119.3	105.3	67.9	73.3	96.0	86.6	120.0	106.3	102.4	104.9	123.4	108.8	101.2
総合診療科	21.6	25.4	21.2	25.9	24.1	30.0	29.8	29.3	22.0	21.3	42.6	31.0	27.0
精神科	60.0	60.0	64.7	116.1	60.0	106.9	59.1	70.4	123.5	68.0	71.0	55.0	76.2
皮膚科	62.5	33.7	35.1	29.4	32.2	33.1	42.7	56.7	56.6	39.8	40.9	21.9	40.4
第一外科	90.0	106.7	52.2	79.3	58.5	82.5	47.7	76.6	71.7	65.4	55.8	63.9	70.9
第二外科	166.7	142.3	131.3	91.4	73.8	73.3	120.6	73.2	117.9	120.0	87.5	93.3	107.6
乳腺科	27.3	60.0	17.6	28.6	24.1	24.0	20.7	21.4	15.2	14.8	9.1	29.4	24.4
脳神経外科	133.3	95.2	94.7	130.2	100.0	115.9	67.3	126.2	96.0	81.1	78.6	66.1	98.7
呼吸器外科	314.3	216.7	100.0	107.7	162.5	109.1	64.7	123.1	100.0	112.5	157.1	66.7	136.2
心臓・血管外科	250.0	247.1	187.0	184.6	147.8	187.5	123.1	205.3	284.6	93.9	119.2	171.4	183.5
整形外科	81.1	100.0	44.0	67.6	72.2	51.6	58.1	74.7	83.0	77.1	102.7	76.2	74.0
泌尿器科	72.9	100.0	77.6	66.0	95.5	68.3	33.0	38.0	47.1	50.0	40.0	49.4	61.5
排泄機能センター	106.1	33.3	100.0	109.1	104.2	119.2	81.8	59.4	77.8	221.4	80.0	57.6	95.8
眼科	109.8	63.9	61.1	65.6	53.2	65.2	49.6	70.0	67.1	95.0	66.5	92.9	71.7
耳鼻咽喉科	25.7	11.5	18.4	19.3	18.4	16.9	18.0	10.3	30.4	27.3	13.2	29.0	19.9
産科婦人科	49.5	37.5	35.9	43.2	30.8	26.9	46.2	34.4	33.7	27.7	29.1	25.0	35.0
形成外科・美容外科	38.5	30.2	26.0	19.7	35.5	27.9	18.8	20.0	29.4	34.9	37.3	36.4	29.6
小児科	67.2	53.6	63.0	60.5	41.9	56.1	45.7	52.9	66.9	58.8	52.7	52.2	56.0
麻酔部	28.6	20.0	22.2	10.0	70.0	87.5	40.0	27.3	54.5	40.0	16.7	37.5	37.9
救命救急センター	45.5	37.2	66.7	72.7	70.2	36.0	51.8	51.2	50.0	67.5	55.8	75.9	56.7
リハビリ科	50.0	0.0	0.0	0.0	0.0	200.0	0.0	0.0	0.0	0.0	0.0	0.0	20.8
放射線科	2.4	0.0	0.0	2.1	3.4	0.0	2.1	0.0	0.0	11.1	2.8	4.3	2.4
病理診断科	0.0	0.0	0.0	0.0	0.0	0.0	0.0	0.0	0.0	0.0	0.0	0.0	0.0
口腔外科	33.5	35.2	26.3	27.4	32.5	34.7	31.7	30.9	32.5	27.8	27.3	39.3	31.6
長期ドック	0.0	0.0	0.0	0.0	0.0	0.0	0.0	0.0	0.0	0.0	0.0	0.0	0.0
短期ドック	0.0	0.0	0.0	0.0	0.0	0.0	0.0	0.0	0.0	0.0	0.0	0.0	0.0
健康管理科	0.0	0.0	0.0	0.0	0.0	0.0	0.0	0.0	0.0	0.0	0.0	0.0	0.0
平均(医科)	82.7	69.6	62.6	61.6	57.1	62.2	53.3	62.7	70.3	65.8	61.6	66.1	64.6

診療科別 逆紹介率



8-7.他院・他施設への逆紹介患者数 [施設別]

a.診療所への逆紹介患者数

医療機関名称	市町村（地区）	逆紹介患者数
医療法人ヒポクラテス 竹村内科腎クリニック	鹿沼市	230
さつきホームクリニック	宇都宮市	112
医療法人社団 脳神経脊椎外科サービス 宇都宮脳脊髄センター	宇都宮市	95
しろやま眼科	壬生町	82
細川内科・外科・眼科	鹿沼市	77
小林内科クリニック	壬生町	77
医療法人 都賀中央医院	栃木市	72
医療法人社団 大門内科医院	栃木市	71
佐藤医院	壬生町	68
医療法人 石崎眼科	壬生町	64
医療法人関湊記念会 グリーンクリニック	壬生町	62
医療法人双信会 さくら眼科クリニック	栃木市	59
なかつぼクリニック	栃木市	58
蔵の街診療所	栃木市	57
松本内科医院	壬生町	55
医療法人社団二樹会 村山医院	宇都宮市	53
亀田整形外科内科医院	栃木市	52
医療法人 真岡脳神経クリニック	真岡市	52
トマト内科糖尿病高血圧甲状腺クリニック	宇都宮市	51
医療法人白百合会 旭眼科内科クリニック	宇都宮市	51
のうか眼科	宇都宮市	50
宇都宮腎内科皮膚科クリニック	宇都宮市	47
宇都宮セントラルクリニック	宇都宮市	46
医療法人社団 松島眼科医院	佐野市	44
医療法人博友会 原眼科医院	大田原市	43
生協ふたば診療所	宇都宮市	43
医療法人 増山胃腸科クリニック	大田原市	41
橋本腎内科クリニック	栃木市	41
おもちゃのまち内科クリニック	壬生町	39
医療法人 山口内科医院	鹿沼市	39
医療法人大柳会 大柳内科・眼科	下野市	38
医療法人清仁会 吉沢眼科医院	鹿沼市	38
永田眼科クリニック	宇都宮市	37
おおはしアイクリニック	日光市	36
医療法人千秋会 大場医院	宇都宮市	34
金子眼科	宇都宮市	34

医療機関名称	市町村（地区）	逆紹介患者数
医療法人社団慈厚会 船越医院	栃木市	34
医療法人貴和会 大野内科医院	宇都宮市	34
江曽島眼科医院	宇都宮市	33
佐々木記念クリニック	宇都宮市	33
都丸整形外科	下野市	33
鹿沼脳神経外科	鹿沼市	32
医療法人桃李会 御殿山クリニック	宇都宮市	32
大和田内科・循環器科・胃腸科	宇都宮市	31
医療法人 小山すぎの木クリニック	小山市	31
医療法人社団為王会 尾形クリニック	矢板市	31
医療法人社団 大栗内科	下野市	31
石田消化器科・内科クリニック	壬生町	30
医療法人 陣内医院	壬生町	30
中川内科クリニック	宇都宮市	30
小川こどもクリニック	鹿沼市	29
医療法人龍生会 山崎医院	上三川町	29
栃木保健医療生活協同組合 宇都宮協立診療所	宇都宮市	29
医療法人社団尚仁会 早津眼科医院	宇都宮市	28
インターパークビレッジ内科外科	宇都宮市	28
内科小児科加瀬医院	宇都宮市	28
医療法人アップル アルテミス宇都宮クリニック	宇都宮市	27
阿久津医院	日光市	27
医療法人 藤沼医院	栃木市	27
橋壁皮膚科	宇都宮市	26
医療法人勇知会 多島外科胃腸科	壬生町	25
医療法人 くぼた眼科	宇都宮市	25
高橋とおるクリニック	壬生町	25
医療法人裕智会 大橋内科クリニック	壬生町	23
あきば内科循環器科クリニック	鹿沼市	23
こひらメディカルクリニック	栃木市	23
いばらき眼科クリニック	宇都宮市	23
青木眼科医院	栃木市	23
田村医院	栃木市	23
医療法人 根本外科胃腸科医院	宇都宮市	23
島田医院	壬生町	22
医療法人 新島内科クリニック	下野市	22
医療法人木水会 小松原医院	栃木市	22
医療法人社団宇光会 村井クリニック	宇都宮市	22
はま皮フ科クリニック	宇都宮市	21
黒田内科・循環器科	宇都宮市	21
林クリニック	宇都宮市	21
わたなべ内科・循環器科クリニック	栃木市	21
医療法人 宮下眼科医院	宇都宮市	21
医療法人慶生会 目黒医院	宇都宮市	21

医療機関名称	市町村（地区）	逆紹介患者数
佐野西村眼科クリニック	佐野市	20
医療法人社団 北川医院	鹿沼市	20
高橋眼科	栃木市	20
高橋内科循環器科クリニック	宇都宮市	19
荒川内科クリニック	壬生町	19
そうとめ皮膚科クリニック	下野市	19
岡田皮フ科耳鼻咽喉科クリニック	栃木市	18
伊野田眼科クリニック	那須塩原市	18
はしもとクリニック	壬生町	18
富塚メディカルクリニック	宇都宮市	18
医療法人社団一心会 高橋クリニック	宇都宮市	18
宇賀神内科外科	鹿沼市	18
医療法人 佐藤皮フ科クリニック	宇都宮市	17
医療法人社団智栄会 福井セントラルクリニック	壬生町	17
もちづき女性クリニック	宇都宮市	17
医療法人里栄会 早坂眼科医院	さくら市	17
医療法人宗仁会 みなみ眼科	足利市	17
医療法人社団 一水会 橋本医院	栃木市	17
医療法人創生会 真岡西部クリニック	真岡市	17
医療法人 馬場医院	佐野市	17
わたらせ在宅診療所	栃木市	17
池永腎内科クリニック	大田原市	17
あいざわ内科クリニック	宇都宮市	16
医療法人稲葉会 稲葉眼科	宇都宮市	16
せきやま泌尿器科内科クリニック	宇都宮市	16
インターパークピレッジ眼科	宇都宮市	16
あんどうこどもクリニック	宇都宮市	16
宇都宮肛門・胃腸クリニック	宇都宮市	16
医療法人圭正会 原眼科医院	真岡市	16
医療法人来未会 きしもと眼科	群馬県	16
医療法人三秀会 中央クリニック	下野市	16
やたがい内科クリニック	宇都宮市	16
あかりこどもクリニック	壬生町	15
あまがい内科医院	栃木市	15
田中皮ふ泌尿器科クリニック	鹿沼市	15
医療法人杏和会 宮司外科胃腸科	鹿沼市	15
フォレストサイドクリニック	宇都宮市	15
井上皮膚科クリニック	鹿沼市	15
医療法人さつき会 倉持整形外科・内科	宇都宮市	15
医療法人社団星野会 星野胃腸科外科医院	小山市	15
みやの杜クリニック	宇都宮市	15
とちぎ診療所	栃木市	15
クララクリニック	壬生町	14
大野眼科クリニック	佐野市	14

医療機関名称	市町村（地区）	逆紹介患者数
医療法人社団 宮川内科	宇都宮市	14
金子医院	鹿沼市	14
宮澤眼科クリニック	真岡市	14
小倉医院	壬生町	14
さとう内科クリニック	宇都宮市	14
大平眼科	栃木市	14
小口内科小児科医院	上三川町	14
ひばりクリニック	宇都宮市	14
インターパーク倉持呼吸器内科	宇都宮市	13
医療法人雄三会 おおくぼ眼科	宇都宮市	13
しいな整形外科クリニック	鹿沼市	13
荒木医院	鹿沼市	13
江田クリニック	栃木市	13
医療法人創生会 真岡中央クリニック	真岡市	13
柏瀬眼科	足利市	13
福島眼科医院	宇都宮市	13
いしばし眼科	那須塩原市	13
いしかわクリニック	宇都宮市	13
整形外科メディカルパパス	栃木市	13
医療法人源清会 大井田医院	鹿沼市	13
医療法人寿朋会 高田クリニック	栃木市	13
斎藤眼科医院	小山市	13
緑の郷 佐々木クリニック	宇都宮市	13
池森クリニック	栃木市	13
ファミリークリニックたまい	宇都宮市	13
藤原整形外科	下野市	12
細谷クリニック	宇都宮市	12
吉原医院	日光市	12
しもつけ腎・内科クリニック	下野市	12
まぎた眼科石橋院	下野市	12
けやき坂クリニック	鹿沼市	12
いのき眼科クリニック	真岡市	12
関本眼科医院	市貝町	12
宇都宮利根川橋クリニック	宇都宮市	12
もとじま整形外科・糖尿病内科	群馬県	11
森島子どもクリニック	日光市	11
すずめ医院	宇都宮市	11
あおき耳鼻咽喉科医院	栃木市	11
よしざわクリニック	宇都宮市	11
みどり野荒井医院	宇都宮市	11
医療法人湯川会 湯川内科クリニック	宇都宮市	11
ほり眼科クリニック	宇都宮市	11
医療法人社団 鹿沼整形外科	鹿沼市	11
医療法人 佐藤内科	下野市	11

医療機関名称	市町村（地区）	逆紹介患者数
西真岡こどもクリニック	真岡市	11
医療法人 中元内科医院	栃木市	11
伊東眼科	宇都宮市	11
武田整形外科	壬生町	10
青柳医院	宇都宮市	10
医療法人てらもと会 てらもと小児科	宇都宮市	10
桜井こどもクリニック	栃木市	10
医療法人英心会 倉持整形外科・皮膚科美容皮膚科	宇都宮市	10
いとうこどもクリニック	鹿沼市	10
さいとう眼科医院	栃木市	10
医療法人柳真会 柳田外科肛門科医院	真岡市	10
本田技研工業(株) 東健康管理センター	芳賀町	10
友井皮フ科クリニック	小山市	10
医療法人 若林胃腸科医院	佐野市	10
齋藤内科クリニック	宇都宮市	10
小池医院	鹿沼市	10
くろき内科クリニック	栃木市	10
医療法人 さいとう小児科	栃木市	10
前原医院	壬生町	10
医療法人志明会 みどり眼科クリニック	足利市	10
つつみ眼科クリニック	鹿沼市	10
宇都宮整形外科内科クリニック	宇都宮市	10
医療法人社団順英会 アイ・こころのクリニック	宇都宮市	10
にがみどう内科クリニック	鹿沼市	10
医療法人 増山内科小児科クリニック	宇都宮市	10
本町内科クリニック	日光市	10
医療法人雄仁会 奥山医院	鹿沼市	10
さつきホームクリニック鹿沼	鹿沼市	10
にしやま内科クリニック	壬生町	10
医療法人 河口医院	栃木市	9
医療法人友仁会 おおひらレディースクリニック	栃木市	9
医療法人溪風会 かとう小児科	壬生町	9
医療法人信和会 石川医院	上三川町	9
医療法人良仁会 石川医院	鹿沼市	9
すがやクリニック	佐野市	9
医療法人 いなば整形外科	宇都宮市	9
成田内科	栃木市	9
荒井内科	鹿沼市	9
きむら内科クリニック	宇都宮市	9
たかはし眼科クリニック	下野市	9
医療法人アップル ももやこどもクリニック	宇都宮市	9
はやさか眼科	さくら市	9
かわたクリニック	栃木市	9
奥田クリニック	宇都宮市	9

医療機関名称	市町村（地区）	逆紹介患者数
久保川皮膚科医院	宇都宮市	9
かなクリニック	鹿沼市	9
よこづかハートクリニック	佐野市	9
畠山医科歯科クリニック	栃木市	9
さくらクリニック	さくら市	9
のしろクリニック	佐野市	9
鈴木内科クリニック	宇都宮市	9
ありさわ眼科クリニック	佐野市	9
医療法人仁佑会 山門クリニック	栃木市	9
恵川いたみと漢方のクリニック	栃木市	9
平野医院	宇都宮市	9
医療法人中津川会 中津川循環器科内科クリニック	高根沢町	9
いちほらファミリークリニック	宇都宮市	9
熊倉医院	栃木市	9
えぐち内科クリニック	栃木市	9
医療法人社団為王会 尾形クリニック那須	那須塩原市	9
脳神経疾患研究所附属 南東北がん陽子線治療センター	福島県	9
つかはら皮膚科・形成外科クリニック	宇都宮市	8
きくちクリニック	宇都宮市	8
医療法人天貴会 大野医院	鹿沼市	8
匠レディースクリニック	佐野市	8
医療法人 藤岡診療所	栃木市	8
いちだクリニック	鹿沼市	8
宇都宮中央眼科	宇都宮市	8
てらだファミリークリニック	宇都宮市	8
天海内科	栃木市	8
平尾内科・小児科	宇都宮市	8
医療法人愛仁会 佐野利根川橋クリニック	佐野市	8
秋元クリニック	栃木市	8
相田婦人科内科医院	佐野市	8
益田内科医院	宇都宮市	8
関口医院	栃木市	8
いわい町クリニック	栃木市	8
長谷川医院	栃木市	8
車田医院	大田原市	8
医療法人 仲嶋医院	さくら市	8
おおきこどもクリニック	小山市	8
添田耳鼻咽喉科医院	宇都宮市	7
亀森レディースクリニック	日光市	7
いけもりクリニック	鹿沼市	7
大平ファミリークリニック	栃木市	7
くりばやしこどもクリニック	宇都宮市	7
医療法人明友会 きむら内科・循環器科クリニック	宇都宮市	7
小菅胃腸外科クリニック	真岡市	7

医療機関名称	市町村（地区）	逆紹介患者数
はこのもりクリニック	栃木市	7
大谷クリニック	鹿沼市	7
はりがや中央クリニック	宇都宮市	7
のぞみ整形外科	栃木市	7
医療法人社団広揚会 腰塚医院	栃木市	7
箕輪内科	栃木市	7
医療法人 よこやま内科小児科クリニック	栃木市	7
ちづかクリニック	栃木市	7
城南眼科クリニック	小山市	7
ましこ令和クリニック	益子町	7
小山イーストクリニック	小山市	7
みずほクリニック	栃木市	7
モオカ内科・糖尿病クリニック	真岡市	7
ひだまりの森クリニック	宇都宮市	7
駅前メンタルクリニック	宇都宮市	7
おやま城北クリニック	小山市	7
医療法人 土屋小児科	佐野市	7
在宅専門診療所 在宅ほすびす	高根沢町	7
山崎小児科医院	宇都宮市	6
グリムこどもとアレルギーのクリニック	下野市	6
ちかざわLadies'クリニック	宇都宮市	6
医療法人社団 深澤クリニック	高根沢町	6
はせがわ整形外科クリニック	宇都宮市	6
医療法人高志会 百瀬医院	栃木市	6
医療法人陶生会 黒須クリニック	宇都宮市	6
医療法人結信会しもだファミリークリニック	宇都宮市	6
大栗医院	宇都宮市	6
医療法人社団幸仁会 たかしま耳鼻咽喉科	宇都宮市	6
医療法人永福会 永田内科皮膚科医院	宇都宮市	6
金子内科クリニック	芳賀町	6
大久保クリニック	壬生町	6
すずきクリニック	栃木市	6
小嶋内科	宇都宮市	6
遠藤小児科医院	宇都宮市	6
医療法人社団 あきもと小児科	佐野市	6
いちえ眼科クリニック	宇都宮市	6
小松医院	宇都宮市	6
高橋外科・内科	宇都宮市	6
真岡メディカルクリニック	真岡市	6
わたなべ内科循環器科医院	宇都宮市	6
医療法人 野崎医院	栃木市	6
医療法人社団 聖医会 こうたけ腎クリニック	下野市	6
さくら・ら心療内科	宇都宮市	6
小野整形外科	宇都宮市	6

医療機関名称	市町村（地区）	逆紹介患者数
医療法人弘真会 二宮中央クリニック	真岡市	6
医療法人恵仁会 青木医院	栃木市	6
田中医院	宇都宮市	6
医療法人 ひまわりこどもクリニック	宇都宮市	6
本町福島クリニック	埼玉県	6
星脳神経外科	宇都宮市	6
かんげ胃腸クリニック	宇都宮市	6
森川内科・外科クリニック	栃木市	6
柏倉医院	宇都宮市	6
青柳医院	大田原市	6
新前橋かしま眼科形成外科クリニック	群馬県	6
とちぎっ子発達クリニック	下野市	6
こいけレディスクリニック	宇都宮市	5
医療法人秀和会 山川耳鼻咽喉科医院	宇都宮市	5
細川耳鼻咽喉科・内科	鹿沼市	5
いとうクリニック	日光市	5
大林クリニック	宇都宮市	5
たかたクリニック	宇都宮市	5
医療法人社団海里会 池羽レディースクリニック	茨城県	5
金子内科医院	栃木市	5
いしだ内科・呼吸器内科クリニック	宇都宮市	5
かみやま子どもと親のクリニック	宇都宮市	5
医療法人社団章仁会 船田内外科医院	小山市	5
竹石内科クリニック	佐野市	5
おざわ小児科医院	宇都宮市	5
さつきクリニック	鹿沼市	5
医療法人矢尾板記念会 見龍堂クリニックかわせみ	日光市	5
金田医院	栃木市	5
小山皮膚科	小山市	5
医療法人花咲会 はなさき皮膚科クリニック	埼玉県	5
鈴木胃腸科外科内科	宇都宮市	5
藤原医院	日光市	5
中山医院	宇都宮市	5
山本皮フ科医院	下野市	5
たかはし眼科	高根沢町	5
高野クリニック	宇都宮市	5
こんのクリニック	足利市	5
医療法人遼明会 せんば医院	上三川町	5
にし内科ハートクリニック	さくら市	5
うえのクリニック	上三川町	5
熊谷医院	日光市	5
森クリニック	宇都宮市	5
ときながメンタルクリニック	大田原市	5
医療法人弘真会 二宮中央腎・健診クリニック	真岡市	5

医療機関名称	市町村（地区）	逆紹介患者数
矢野整形外科医院	宇都宮市	5
医療法人翼望会 長島医院	佐野市	5
昌平町こどもクリニック	足利市	5
ししど内科胃腸科クリニック	宇都宮市	5
小山メンタルクリニック	小山市	5
生きいき診療所	茨城県	5
こどもクリニックしまむら	足利市	5
医療法人 かわつクリニック	宇都宮市	4
田辺耳鼻咽喉科医院	壬生町	4
鈴木皮フ泌尿科クリニック	宇都宮市	4
中村耳鼻咽喉科	鹿沼市	4
真岡みみ・はな・のどクリニック	真岡市	4
医療法人とちの木会 栃木産科婦人科医院	足利市	4
医療法人社団志幸会 木村内科医院	日光市	4
なかむら耳鼻咽喉科クリニック	栃木市	4
昆野クリニック	宇都宮市	4
こどもヶ丘診療所	宇都宮市	4
ともこ皮フ科クリニック	佐野市	4
医療法人関湊記念会 関湊記念会クリニック	宇都宮市	4
福田こどもクリニック	宇都宮市	4
岡田・小松崎クリニック	真岡市	4
医療法人社団 藤田整形外科医院	佐野市	4
医療法人富士見会 ミヤ健康クリニック	宇都宮市	4
こばやしクリニック	栃木市	4
えのきはらクリニック	宇都宮市	4
藤沢皮膚科医院	鹿沼市	4
医療法人本郷会 吉田医院	宇都宮市	4
小西眼科医院	鹿沼市	4
清水整形外科クリニック	佐野市	4
浜田眼科医院	宇都宮市	4
友井内科クリニック	小山市	4
渋川小児科医院	宇都宮市	4
益子内科胃腸科診療所	益子町	4
かとう眼科	さくら市	4
井岡眼科医院	足利市	4
国分寺さくらクリニック	下野市	4
南が丘整形外科ペインクリニック	宇都宮市	4
筒井医院	栃木市	4
医療法人坦行会 角田内科医院	下野市	4
やまなかレディースクリニック	小山市	4
静和医院	栃木市	4
医療法人さくら会 さくらのクリニック	小山市	4
武田内科クリニック	宇都宮市	4
医療法人環の会 芳賀メディカルクリニック	芳賀町	4

医療機関名称	市町村（地区）	逆紹介患者数
医療法人社団望星会 グリーンタウンクリニック	下野市	4
小野内科・循環器科医院	鹿沼市	4
山崎内科医院	鹿沼市	4
岡田内科クリニック	市貝町	4
ふじた外科内科クリニック	真岡市	4
水沼外科医院	宇都宮市	4
慶友整形外科クリニック	群馬県	4
すずの木ファミリークリニック	真岡市	4
かわしまクリニック	栃木市	4
たまのクリニック	栃木市	4
中村メンタルクリニック	宇都宮市	4
なかたクリニック	足利市	4
自治医大ステーション・ブレインクリニック	下野市	4
有村小児科医院	宇都宮市	4
柴崎外科医院	宇都宮市	4
藤沼医院	上三川町	4
桜井内科医院	真岡市	4
石井内科医院	栃木市	4
医療法人愛仁会 利根川橋クリニック	茨城県	4
ふじさわクリニック	栃木市	4
ひらいで公園腎クリニック	宇都宮市	4
土谷医院	宇都宮市	4
芳賀中央クリニック（閉院）	閉院	4
尾形医院	塩谷町	4
阿久津クリニック	那須烏山市	4
岡田こどもクリニック	佐野市	4
医療法人 柳川小児科医院	佐野市	4
医療法人 宮田医院	茨城県	4
ほりえクリニック	宇都宮市	4
よつばハートクリニック	宇都宮市	4
水越内科クリニック	小山市	4
だいなりハビリクリニック	大田原市	4
亀田医院	佐野市	4
玉川耳鼻咽喉科医院	宇都宮市	3
手塚耳鼻咽喉科医院	宇都宮市	3
医療法人 耳鼻咽喉科佐藤クリニック	宇都宮市	3
中田ウィメンズ&キッズクリニック	宇都宮市	3
ごとうみみ・はな・のどクリニック	宇都宮市	3
医療法人昌慶会 おおくぼみみはなのどクリニック	鹿沼市	3
耳鼻咽喉科皮膚科しまだクリニック	栃木市	3
医療法人 たばた皮フ科クリニック	宇都宮市	3
いちいクリニック内科・皮ふ科	日光市	3
医療法人樹恵会 手塚クリニック	宇都宮市	3
さくらクリニック	宇都宮市	3

医療機関名称	市町村（地区）	逆紹介患者数
つじ耳鼻咽喉科クリニック	宇都宮市	3
ふじた糖尿病内分泌内科クリニック	宇都宮市	3
たかはし内科	宇都宮市	3
医療法人研心会 竹田内科小児科クリニック	栃木市	3
東武診療所	宇都宮市	3
いたくら内科クリニック	群馬県	3
でいりウマチ科内科クリニック	宇都宮市	3
さいとう医院	宇都宮市	3
相良内科	宇都宮市	3
医療法人泉会 中川耳鼻咽喉科医院	さくら市	3
ひらしま胃腸・内科	宇都宮市	3
馬場耳鼻咽喉科医院	壬生町	3
さとう循環器科内科クリニック	真岡市	3
中央公園クリニック	宇都宮市	3
医療法人メディケア宇都宮 倉井清彦内科医院	宇都宮市	3
今野内科胃腸科医院	宇都宮市	3
仁整形外科クリニック	宇都宮市	3
松谷内科胃腸科クリニック	芳賀町	3
堀中脳神経外科クリニック	埼玉県	3
ほりごめクリニック	佐野市	3
かんげクリニック	宇都宮市	3
浅岡医院	足利市	3
いわせ歯科口腔外科耳鼻咽喉科クリニック	日光市	3
安西・古谷クリニック	小山市	3
回生眼科	下野市	3
駒生内科クリニック	宇都宮市	3
福田循環器科内科	宇都宮市	3
清愛会 矢吹クリニック	宇都宮市	3
ぶんかばしファミリークリニック	鹿沼市	3
医療法人 飯野医院	真岡市	3
おがたクリニック	宇都宮市	3
花塚クリニック	さくら市	3
おぐら内科・腎クリニック	小山市	3
つるみ脳神経病院	茨城県	3
小林内科医院	宇都宮市	3
医療法人生澤会 くまいクリニック	佐野市	3
川村眼科医院	群馬県	3
いたばし糖尿病内科皮フ科クリニック	茨城県	3
鶴見皮膚科	栃木市	3
あんずの森クリニック	下野市	3
西山救急クリニック	埼玉県	3
たからぎ胃腸外科クリニック	宇都宮市	3
医療法人 みと内科クリニック	真岡市	3
小倉医師会通りクリニック	佐野市	3

医療機関名称	市町村（地区）	逆紹介患者数
おぬき内科クリニック	佐野市	3
さとうクリニック	茨城県	3
岡安眼科医院	埼玉県	3
かみもとスポーツクリニック	佐野市	3
高根沢皮膚科クリニック	高根沢町	3
医療法人 北村クリニック	小山市	3
医療法人社団しのめ さいとうクリニック	宇都宮市	3
松本医院	宇都宮市	3
川野クリニック	宇都宮市	3
伊藤内科	鹿沼市	3
医療法人社団 おおやクリニック	栃木市	3
医療法人あい ハンディクリニック	小山市	3
医療法人社団 阿久津医院	高根沢町	3
水沼医院	那須烏山市	3
山中クリニック	佐野市	3
関内科医院	足利市	3
医療法人 平静会 竹澤内科医院	上三川町	3
医療法人克和会 青木医院	益子町	3
医療法人社団 上田医院	矢板市	3
塩谷医院	那須烏山市	3
医療法人 川上内科クリニック	真岡市	3
さくま内科胃腸科クリニック	群馬県	3
今泉メディカルクリニック	宇都宮市	3
粕江はく整形外科	東京都	3
浅井こどもクリニック	小山市	3
田崎医院	那須町	3
山中医院	茨城県	3
大和クリニック	茨城県	3
高橋クリニック	群馬県	3
みずのクリニック	茨城県	3
加須ふれあいクリニック	埼玉県	3
関澤内科クリニック	市貝町	3
夢眠クリニック大宮北	埼玉県	3
三木整形外科クリニック	茨城県	3
医療法人社団平成会 平尾産婦人科医院	宇都宮市	2
医療法人 星小児科医院	宇都宮市	2
四葉みみ・はな・のどクリニック	宇都宮市	2
ふらてクリニック	真岡市	2
加藤耳鼻咽喉科医院	宇都宮市	2
かるべ皮膚科小児科医院	矢板市	2
石川耳鼻咽喉科医院	宇都宮市	2
マイクリニックたなか	宇都宮市	2
医療法人康仁会 岡産科婦人科医院	佐野市	2
青い鳥こどもクリニック	小山市	2

医療機関名称	市町村（地区）	逆紹介患者数
伊吹内科医院	宇都宮市	2
医療法人 前田クリニック	宇都宮市	2
医療法人 谷垣内耳鼻咽喉科	佐野市	2
しみずファミリークリニック	宇都宮市	2
しらさぎ耳鼻咽喉科クリニック	上三川町	2
森クリニック	宇都宮市	2
あい皮膚科クリニック	宇都宮市	2
金子耳鼻咽喉科クリニック	宇都宮市	2
くろさきこどもクリニック	宇都宮市	2
医療法人帯経会 さくら産院	さくら市	2
医療法人健寿会 小山整形外科内科クリニック	小山市	2
さいとう医院	宇都宮市	2
芳賀耳鼻咽喉科医院	栃木市	2
医療法人一隅会 加藤クリニックプラザ	佐野市	2
吉田耳鼻咽喉科クリニック	佐野市	2
稲田整形外科医院	宇都宮市	2
国際医療福祉大学クリニック	大田原市	2
栃木リウマチ科クリニック	宇都宮市	2
真岡皮膚科クリニック	真岡市	2
後藤整形外科医院	宇都宮市	2
篠崎内科クリニック	宇都宮市	2
医療法人一嗣会 高橋外科胃腸科	鹿沼市	2
医療法人社団 A A 小菅クリニック	真岡市	2
長島整形外科	壬生町	2
うるしばらクリニック	足利市	2
医療法人社団 真中医院	群馬県	2
あおい内科小児科クリニック	宇都宮市	2
医療法人修仁会 鹿島眼科	足利市	2
いなば内科クリニック	野木町	2
西真岡アクセプト・インターナショナルクリニック	真岡市	2
西の宮岩倉循環器内科	宇都宮市	2
塚田医院	宇都宮市	2
柳田産婦人科小児科医院	真岡市	2
今泉ハートクリニック	宇都宮市	2
岡村整形外科	日光市	2
黛泌尿器科内科医院	群馬県	2
加藤レディースクリニック	東京都	2
野村消化器内科クリニック	小山市	2
とみやまクリニック	小山市	2
こばやしファミリークリニック	佐野市	2
いざわ脳神経内科	足利市	2
宇都宮東部クリニック	宇都宮市	2
柳田整形外科医院	宇都宮市	2
やの小児科医院	上三川町	2

医療機関名称	市町村（地区）	逆紹介患者数
医療法人 普門院診療所	益子町	2
壬生東診療所	壬生町	2
医療法人 聖生会 松永医院	栃木市	2
樹レディースクリニック	小山市	2
柏木耳鼻咽喉科医院	小山市	2
戸野塚内科医院	小山市	2
豊嶋耳鼻咽喉科クリニック	小山市	2
松永内科クリニック	茨城県	2
なでしこファミリークリニック	宇都宮市	2
しもつけクリニック	下野市	2
みなみこどもクリニック	小山市	2
東洋堂宇都宮医院	宇都宮市	2
芝内科醫院	宇都宮市	2
高瀬整形外科	宇都宮市	2
医療法人 中山内科循環器科医院	宇都宮市	2
八幡医院	宇都宮市	2
本郷台医院	上三川町	2
斎藤内科医院	宇都宮市	2
川村医院	日光市	2
医療法人英久会 亀山クリニック	真岡市	2
いとう医院	真岡市	2
医療法人八喜会 木村婦人科医院	壬生町	2
小森谷内科医院	栃木市	2
医療法人石川会 博愛クリニック	栃木市	2
岡医院	さくら市	2
神永皮膚科医院	佐野市	2
鈴木内科クリニック	佐野市	2
ときたクリニック	足利市	2
ふじさわみみはなのどクリニック	足利市	2
川島脳神経外科医院	群馬県	2
医療法人俊紅会 那須高原クリニック	那須塩原市	2
おおやま皮フ科クリニック	宇都宮市	2
三浦整形外科	栃木市	2
戸祭診療所	宇都宮市	2
竹林クリニック	宇都宮市	2
雪乃下皮フ科クリニック	佐野市	2
おのこどもクリニック	さくら市	2
どこでもクリニック益子	益子町	2
骨粗しょう症と痛みのクリニック	栃木市	2
県西在宅クリニック館林	群馬県	2
メンタルクリニック やまざき	宇都宮市	2
痛み的一条診療所	宇都宮市	2
桜井消化器科・内科	宇都宮市	2
天目外科胃腸科	宇都宮市	2

医療機関名称	市町村（地区）	逆紹介患者数
みやた耳鼻咽喉科クリニック	宇都宮市	2
御幸内科小児科医院	宇都宮市	2
石塚クリニック	日光市	2
新沢外科	日光市	2
川村内科医院	小山市	2
鈴木眼科医院	小山市	2
関医院	小山市	2
磯医院	大田原市	2
板橋医院	佐野市	2
齋藤内科医院	佐野市	2
サンクリニック	佐野市	2
新山クリニック	足利市	2
西田医院	足利市	2
伏島医院	足利市	2
せきや眼科クリニック	茨城県	2
宮田医院	茨城県	2
千葉リハビリテーションセンター	千葉県	2
はやしだ産婦人科医院	埼玉県	2
ちばクリニック	小山市	2
さくら通りクリニック	足利市	2
よしだ耳鼻咽喉科	埼玉県	2
なすこどもクリニック	那須塩原市	2
神吉医院	滋賀県	2
さつきホームクリニック益子	益子町	2
伊藤医院	埼玉県	2
久保田眼科医院	宇都宮市	2
医療法人 篠原整形外科医院	宇都宮市	2
高橋内科胃腸科外科歯科	宇都宮市	2
吉田内科クリニック	宇都宮市	2
カナザワ・アレルギークリニック	下野市	2
布川小児科	鹿沼市	2
小沢医院	日光市	2
医療法人英心会 倉持整形外科芳賀	芳賀町	2
なんばクリニック	栃木市	2
阿久津医院	塩谷町	2
根本医院	さくら市	2
小林内科医院	高根沢町	2
上野医院	那珂川町	2
井戸川クリニック	足利市	2
医療法人社団裕幸会 賀川診療所	足利市	2
柴田クリニック	足利市	2
てらうち内科小児科	足利市	2
きねぶちクリニック	足利市	2
医療法人修英会 すわクリニック	茨城県	2

医療機関名称	市町村（地区）	逆紹介患者数
とちぎメディカルセンター 在宅ホスピス とちのき	栃木市	2
堀江皮膚科クリニック	足利市	2
とみざわハートクリニック	茨城県	2
こまつざき眼科クリニック	茨城県	2
県西在宅クリニック	茨城県	2
医療法人 藤田クリニック	群馬県	2
にじいろこども診療所	下野市	2
アスク井上クリニック	東京都	2
蔵の街メディカルケア	栃木市	2
緩和ケア診療所 いっぱ	群馬県	2
栃木県保健衛生事業団	宇都宮市	1
医療法人 早田耳鼻咽喉科	下野市	1
ささき耳鼻咽喉科クリニック	真岡市	1
医療法人三秀会 宇都宮中央クリニック	宇都宮市	1
医療法人 高田産婦人科医院	栃木市	1
ふくだ耳鼻科クリニック	宇都宮市	1
柏木ひふ科	下野市	1
和田マタニティクリニック	下野市	1
小山福澤眼科	小山市	1
耳鼻咽喉科関根クリニック	日光市	1
丸山レディースクリニック	佐野市	1
大山整形外科	栃木市	1
耳鼻咽喉科・気管食道科 越井クリニック	高根沢町	1
菅井皮膚科パークサイドクリニック	宇都宮市	1
すみれレディースクリニック	宇都宮市	1
加治整形外科耳鼻咽喉科クリニック	宇都宮市	1
福泉医院	宇都宮市	1
平野整形外科医院	栃木市	1
医療法人博愛会 天谷医院	宇都宮市	1
やはぎ整形外科クリニック	宇都宮市	1
クレア心療内科医院	下野市	1
白井皮膚科医院	宇都宮市	1
清原台整形外科	宇都宮市	1
関耳鼻咽喉科内科醫院	宇都宮市	1
山井内科小児科クリニック	宇都宮市	1
城山公園すずきクリニック	佐野市	1
板倉耳鼻咽喉科クリニック	群馬県	1
奥澤耳鼻咽喉科医院	茨城県	1
東武鉄道診療所杉戸分院	埼玉県	1
龍野医院	鹿沼市	1
菜の花整形外科	真岡市	1
豊郷台クリニック	宇都宮市	1
西川田医院	宇都宮市	1
医療法人わたなべ会 渡辺内科クリニック	宇都宮市	1

医療機関名称	市町村（地区）	逆紹介患者数
渋谷整形外科	真岡市	1
医療法人アップル きうち産婦人科医院	矢板市	1
村井医院	矢板市	1
なすのがはらクリニック	大田原市	1
富田内科クリニック	佐野市	1
医療法人泉心会 坪水医院	佐野市	1
きし整形外科・内科	茨城県	1
関根クリニック	高根沢町	1
ゆめクリニック	宇都宮市	1
青葉台クリニック	宇都宮市	1
石川内科小児科クリニック	宇都宮市	1
猪岡内科	宇都宮市	1
小島内科医院	宇都宮市	1
城東クリニック	宇都宮市	1
松村外科整形外科医院	宇都宮市	1
森医院	宇都宮市	1
医療法人直心会 やまだ脳神経外科クリニック	上三川町	1
医療法人英心会 倉持整形外科鹿沼	鹿沼市	1
小林産婦人科医院	鹿沼市	1
医療法人 大島医院	栃木市	1
持田医院	栃木市	1
篠原クリニック	小山市	1
医療法人志楽会 星内科医院	小山市	1
高瀬小児科医院	さくら市	1
高山クリニック	大田原市	1
医療法人 坂本クリニック	那珂川町	1
両毛クリニック	足利市	1
いけがき皮膚科	茨城県	1
宇都宮こころのクリニック	宇都宮市	1
みづほクリニック	群馬県	1
小野内科消化器科医院	足利市	1
喜連川社会復帰促進センター診療所	さくら市	1
ハートクリニック	群馬県	1
はじか外科内科	足利市	1
きぬの里クリニック	さくら市	1
菊池眼科	福島県	1
医療法人圭誠会 石川外科医院	宇都宮市	1
いしだ整形外科	宇都宮市	1
一番町クリニック	宇都宮市	1
伊藤内科医院	宇都宮市	1
金子内科医院	宇都宮市	1
木村内科	宇都宮市	1
杏林堂藤田医院	宇都宮市	1
ますぶちクリニック	宇都宮市	1

医療機関名称	市町村（地区）	逆紹介患者数
みずほの耳鼻咽喉科	宇都宮市	1
木村クリニック	下野市	1
すずき内科循環器科	下野市	1
鬼怒ヶ丘クリニック	真岡市	1
くしま内科医院	真岡市	1
高橋内科クリニック	真岡市	1
今井医院	茂木町	1
とうかいりん整形外科	壬生町	1
いすゞ自動車(株)栃木診療所	栃木市	1
矢尾板クリニック	小山市	1
大和田内科医院	塩谷町	1
森島医院	さくら市	1
なすのクリニック	那須塩原市	1
秋山内科医院	佐野市	1
林整形外科医院	佐野市	1
米山内科クリニック	佐野市	1
蘇原医院	佐野市	1
大垣耳鼻咽喉科	茨城県	1
新井内科医院	茨城県	1
医療法人社団ヨゼフ会 宇都宮東口ストレスクリニック	宇都宮市	1
医療法人社団俊睿会 いずみクリニック	埼玉県	1
堀井乳腺外科クリニック	群馬県	1
医療法人優慶誠会 豊郷たちかわ皮ふ科クリニック	宇都宮市	1
椎貝クリニック	茨城県	1
さとう整形外科クリニック	茨城県	1
那須こころの医院	那須塩原市	1
島崎内科クリニック	茨城県	1
はまだクリニック	群馬県	1
梅園医院	宇都宮市	1
医療法人英心会 倉持整形外科徳次郎	宇都宮市	1
社団医療法人依田会 さくらがおかクリニック	宇都宮市	1
医療法人松絵会 双葉クリニック	宇都宮市	1
ほりえ医院	宇都宮市	1
吉野医院	宇都宮市	1
医療法人 南河内診療所	下野市	1
医療法人みどり会 なつぼ皮膚・泌尿器科クリニック	宇都宮市	1
医療法人杏仁会 大谷医院	鹿沼市	1
高橋医院	栃木市	1
金子医院	真岡市	1
小林診療所	真岡市	1
医療法人松寿会 松谷クリニック	益子町	1
うづまクリニック	栃木市	1
好生医院	栃木市	1
藤岡整形外科クリニック	栃木市	1

医療機関名称	市町村（地区）	逆紹介患者数
五十嵐医院	小山市	1
神鳥谷クリニック	小山市	1
島田クリニック	下野市	1
半田クリニック	さくら市	1
医療法人 井上眼科医院	大田原市	1
野崎皮膚科	大田原市	1
ふじおか内科小児科	那須塩原市	1
医療法人社団 小沼内科胃腸科クリニック	那須塩原市	1
那須烏山市国民健康保険七合診療所	那須烏山市	1
石井眼科医院	佐野市	1
斎藤耳鼻咽喉科医院	佐野市	1
ほだかクリニック	佐野市	1
医療法人鹿島会 鹿島整形外科	足利市	1
小山けやき眼科	小山市	1
佐久間耳鼻咽喉科	茨城県	1
山口医院	群馬県	1
川田耳鼻咽喉科医院	群馬県	1
医療法人有朋会 寺内医院	群馬県	1
横田胃腸科内科	群馬県	1
小曽根整形外科	群馬県	1
宮本眼科医院	埼玉県	1
幸手クリニック	埼玉県	1
増田医院	群馬県	1
池袋ロイヤルクリニック8階	東京都	1
山根皮膚科クリニック	茨城県	1
かわしま内科クリニック	茨城県	1
住吉クリニック病院附属大宮診療所	茨城県	1
医療法人社団喜龍会 岩渕クリニック	宇都宮市	1
医療法人社団 あだち眼科	埼玉県	1
医療法人社団豊栄会 さだまつ眼科クリニック	埼玉県	1
(株)本田技術研究所 二輪R&Dセンター管理室 健康管理センター	埼玉県	1
野木病院在宅診療部 希望	野木町	1
いずみ眼科クリニック	茨城県	1
あしかが皮膚科クリニック	足利市	1
クリニック ソワニエ	千葉県	1
石井内科クリニック	茨城県	1
ソフィアホームケアクリニック	小山市	1
岩曾内科脳神経外科医院	宇都宮市	1
田井の里クリニック	真岡市	1
おおた歯科・小児・矯正歯科クリニック	佐野市	1
きたざわ歯科医院	野木町	1
すどう眼科	茨城県	1
いかるぎ町内科クリニック	足利市	1
七里耳鼻咽喉科	埼玉県	1

医療機関名称	市町村（地区）	逆紹介患者数
土屋クリニック	群馬県	1
こいそ整形外科クリニック	群馬県	1
こが小児科クリニック	茨城県	1
菖蒲むらた眼科	埼玉県	1
那須訪問診療所	那須塩原市	1
しんじょう整形外科クリニック	群馬県	1
宮嶋整形外科	埼玉県	1
いぬづか眼科	小山市	1
明瞳眼科クリニック	群馬県	1
おだかキッズクリニック	下野市	1
釵持外科	茨城県	1
あかつか慶友メディカルクリニック	茨城県	1
青木医院	宇都宮市	1
稲野医院	宇都宮市	1
海賀医院	宇都宮市	1
片山医院	宇都宮市	1
菊池整形外科医院	宇都宮市	1
きたかんとうクリニック	宇都宮市	1
桜井内科診療所	宇都宮市	1
佐藤医院	宇都宮市	1
手塚内科	宇都宮市	1
S U B A R U宇都宮健康支援室	宇都宮市	1
医療法人天佑会 薬師寺運動器クリニック	下野市	1
小島原医院	宇都宮市	1
塩野室診療所	日光市	1
医療法人矢尾板記念会 見龍堂医療福祉総合クリニック	日光市	1
沼尾医院	日光市	1
益子西クリニック	益子町	1
大場医院	栃木市	1
小野寺クリニック	小山市	1
神野医院	小山市	1
三田整形外科	小山市	1
森岡内科小児科医院	小山市	1
橋本医院	矢板市	1
村井胃腸科外科クリニック	矢板市	1
あさかクリニック	大田原市	1
木戸内科クリニック	大田原市	1
橋本内科クリニック	大田原市	1
医療法人社団豊心会 藤田医院	大田原市	1
吉成小児科医院	大田原市	1
大島内科小児科医院	那須塩原市	1
医療法人 渡部医院	那須塩原市	1
さいとうクリニック	那須塩原市	1
原内科小児科医院	那須塩原市	1

医療機関名称	市町村（地区）	逆紹介患者数
飯塚医院	那珂川町	1
医療法人開成会 白寄医院	那珂川町	1
医療法人 安部医院	佐野市	1
志賀クリニック	佐野市	1
緑の屋根診療所	佐野市	1
佐野市国民健康保険氷室診療所	佐野市	1
大岡胃腸内科医院	足利市	1
岡田内科医院	足利市	1
小平小児科クリニック	足利市	1
田村レディースクリニック	足利市	1
医療法人宗心会 下館胃腸科医院	茨城県	1
玉野医院	茨城県	1
諸川中央医院	茨城県	1
さわやか内科・小児科	茨城県	1
杉田内科医院	群馬県	1
藤生眼科医院	群馬県	1
多々良診療所	群馬県	1
鈴木眼科医院	群馬県	1
竹越医院	群馬県	1
最上胃腸科外科	群馬県	1
セキールレディースクリニック	群馬県	1
加藤内科医院	埼玉県	1
加須市国民健康保険北川辺診療所	埼玉県	1
篠崎医院	埼玉県	1
福島医院	埼玉県	1
福島小児科医院	埼玉県	1
柳生診療所	埼玉県	1
大西内科	埼玉県	1
わたまクリニック	埼玉県	1
瀬川小児神経学クリニック	東京都	1
野中医院	茨城県	1
加納内科胃腸科	茨城県	1
武井眼科医院	茨城県	1
菊山胃腸科外科医院	茨城県	1
中山医院	茨城県	1
仙波医院	茨城県	1
酒井医院	茨城県	1
村田医院	茨城県	1
くろばね齋藤醫院	大田原市	1
医療法人 ますぶちクリニック	宇都宮市	1
吉田内科クリニック	群馬県	1
小沢眼科内科病院附属大宮診療所	茨城県	1
久我クリニック	埼玉県	1
独立行政法人国立病院機構 仙台医療センター	宮城県	1

医療機関名称	市町村（地区）	逆紹介患者数
若草クリニック	下野市	1
こばやし小児科	埼玉県	1
塚原クリニック	神奈川県	1
岡野整形外科・内科クリニック	茨城県	1
みとべ医院	宇都宮市	1
スピカレディースクリニック	埼玉県	1
中外製薬工業(株)宇都宮工場医務室	宇都宮市	1
遠藤クリニック	茨城県	1
医療法人社団栄視会 横山眼科医院	東京都	1
医療法人社団栄悠会 あやせ循環器クリニック	東京都	1
えはら内科クリニック	群馬県	1
医療法人章敬会 鈴木医院	埼玉県	1
ふくだ耳鼻咽喉科クリニック	群馬県	1
医療法人慈政会 小柳クリニック	茨城県	1
杉ウイメンズクリニック	神奈川県	1
西谷医院	埼玉県	1
藤井医院	群馬県	1
河田眼科医院	福島県	1
慶桜クリニック	宇都宮市	1
大日本印刷健康保険組合久喜診療所	埼玉県	1
永田医院	群馬県	1
杉戸クリニック	埼玉県	1
医療法人英心会 倉持整形外科・内科宝積寺	高根沢町	1
いまいずみ小児科	群馬県	1
医療法人早仁会 久喜メディカルクリニック	埼玉県	1
あいおう歯科クリニック	茨城県	1
山崎勇誠会 山崎整形クリニック	埼玉県	1
日新外科胃腸科医院	千葉県	1
医療法人社団 清水内科	群馬県	1
千葉医院	福島県	1
おひさまクリニック	那須塩原市	1
医療法人社団 誠徳会 佐野在宅診療所	佐野市	1
下都賀こどもの発達とこころのクリニック	栃木市	1
たかさき耳鼻咽喉科	群馬県	1
青木内科クリニック	埼玉県	1
大城クリニック	東京都	1
山中レディースクリニック	広島県	1
東京ハートリズムクリニック	東京都	1
あい太田クリニック	群馬県	1
阿久津耳鼻咽喉科医院	千葉県	1
亀田京橋クリニック	東京都	1
群馬リウマチクリニック	群馬県	1
かとう腎・泌尿器科クリニック	神奈川県	1
すぎやま内科皮膚科クリニック	茨城県	1

医療機関名称	市町村（地区）	逆紹介患者数
かとう心療クリニック	群馬県	1
城西眼科	群馬県	1
おおこうち産科婦人科	北海道	1
ゆうすずこどもクリニック	埼玉県	1
松田母子クリニック	埼玉県	1
k e iクリニック	小山市	1
門田眼科医院	兵庫県	1
新宿ボイスクリニック	東京都	1
江尻東クリニック	静岡県	1
鴻巣メンタルクリニック	埼玉県	1
医療法人イアリ 美原診療所	群馬県	1
なかぐすく皮膚科クリニック	沖縄県	1
オアシス錦クリニック	愛知県	1
小林内科医院	埼玉県	1
津田沼こどもクリニック	千葉県	1
ちくばクリニック	長崎県	1
下之城眼科クリニック	群馬県	1
篠崎医院 豊科診療所	長野県	1
よしかた産婦人科	神奈川県	1
村上内科医院	京都府	1
駒沢ケイクリニック	東京都	1
斉藤医院	東京都	1
柴崎内科小児科医院	宮城県	1
山崎医院	埼玉県	1
小山ステーション脳神経外科・内科	小山市	1
松が峰メンタルクリニック	宇都宮市	1

b.病院への逆紹介患者数

医療機関名称	市町村（地区）	逆紹介患者数
とちぎメディカルセンター とちのき	栃木市	653
J A かみつが厚生連 上都賀総合病院	鹿沼市	449
とちぎメディカルセンター しもつが	栃木市	323
那須赤十字病院	大田原市	322
獨協医科大学日光医療センター	日光市	303
医療法人社団友志会 石橋総合病院	下野市	300
一般社団法人巨樹の会 新上三川病院	上三川町	197
自治医科大学附属病院	下野市	193
医療法人桃李会 御殿山病院	鹿沼市	185
足利赤十字病院	足利市	175
医療法人社団厚生会 西方病院	栃木市	164
栃木県済生会宇都宮病院	宇都宮市	160
医療法人社団福田会 福田記念病院	真岡市	138
医療法人中山会 宇都宮記念病院	宇都宮市	133
栃木県立リハビリテーションセンター	宇都宮市	132
医療法人康積会 柴病院	宇都宮市	132
医療法人社団全仁会 宇都宮中央病院	宇都宮市	129
栃木県立がんセンター	宇都宮市	112
佐野市民病院	佐野市	109
独立行政法人国立病院機構 宇都宮病院	宇都宮市	106
医療法人社団晴澄会 鷲谷病院	宇都宮市	105
友愛記念病院	茨城県	96
佐野厚生総合病院	佐野市	95
独立行政法人地域医療機能推進機構 うつのみや病院	宇都宮市	92
医療法人徳真会 真岡病院	真岡市	91
芳賀赤十字病院	真岡市	90
国際医療福祉大学病院	那須塩原市	82
独立行政法人国立病院機構 栃木医療センター	宇都宮市	76
社会医療法人恵生会 黒須病院	さくら市	72
社会医療法人博愛会 菅間記念病院	那須塩原市	64
国際医療福祉大学塩谷病院	矢板市	63
一般社団法人巨樹の会 宇都宮リハビリテーション病院	宇都宮市	49
獨協医科大学埼玉医療センター	埼玉県	47
医療法人圭明会 原眼科病院	宇都宮市	43
南那須地区広域行政事務組合立 那須南病院	那須烏山市	43
医療法人恒貴会 協和中央病院	茨城県	42

医療機関名称	市町村（地区）	逆紹介患者数
新小山市民病院	小山市	40
医療法人社団晃陽会 宇都宮第一病院	宇都宮市	40
医療法人英静会 森病院	日光市	39
特定医療法人清和会 鹿沼病院	鹿沼市	39
医療法人社団友志会 野木病院	野木町	36
医療法人社団萌彰会 那須脳神経外科病院	那須塩原市	36
栃木県医師会塩原温泉病院	那須塩原市	36
第2宇都宮リハビリテーション病院	宇都宮市	36
医療法人社団友志会 リハビリテーション花の舎病院	野木町	34
社会医療法人達生堂 城西病院	茨城県	30
明倫会 今市病院	日光市	29
筑波大学附属病院	茨城県	29
邑楽館林医療事務組合 公立館林厚生病院	群馬県	28
医療法人社団洋精会 沼尾病院	宇都宮市	28
医療法人社団誠和会 高野病院	那珂川町	26
医療法人 小金井中央病院	下野市	25
栃木県立 岡本台病院	宇都宮市	25
医療法人朝日会 朝日病院	小山市	25
医療法人六花会 館林記念病院	群馬県	25
独立行政法人国立病院機構 東京医療センター	東京都	25
S U B A R U健康保険組合 太田記念病院	群馬県	24
医療法人社団亮仁会 那須中央病院	大田原市	24
医療法人慶晴会 宇都宮みなみ病院	宇都宮市	23
自治医科大学とちぎ子ども医療センター	下野市	23
医療法人社団松栄会 宇都宮内科病院	宇都宮市	21
医療法人社団友志会 リハビリテーション翼の舎病院	小山市	21
古河赤十字病院	茨城県	20
医療法人卓和会 藤井脳神経外科病院	宇都宮市	18
医療法人海宝会 海宝病院	群馬県	17
医療法人 長崎病院	足利市	17
医療法人社団高砂会 飯田病院	宇都宮市	17
医療法人北斗会 宇都宮東病院	宇都宮市	16
光風会 光南病院	小山市	16
特定医療法人社団同樹会 結城病院	茨城県	16
医療法人報徳会宇都宮病院	宇都宮市	16
医療法人杏林会 今井病院	足利市	15
独立行政法人 国立がん研究センター中央病院	東京都	15
埼玉医療生活協同組合 羽生総合病院	埼玉県	14
芳賀中央病院	市貝町	14
医療法人慈啓会 白澤病院	宇都宮市	14
あしかがの森足利病院	足利市	13
徹裕会 蜂谷病院	群馬県	12
自治医科大学附属さいたま医療センター	埼玉県	12

医療機関名称	市町村（地区）	逆紹介患者数
公立大学法人 横浜国立大学附属病院	神奈川県	12
生々堂厚生会 森病院	宇都宮市	11
松嶺会 富士ヶ丘病院	群馬県	10
医療法人宏仁会 本庄記念病院	足利市	9
一般社団法人佐野市医師会附属 佐野医師会病院	佐野市	9
群馬県立がんセンター	群馬県	9
独立行政法人 国立成育医療研究センター病院	東京都	9
医療法人心救会 小山富士見台病院	下野市	9
医療法人桂慈会 菊池病院	益子町	9
独立行政法人 国立がん研究センター東病院	千葉県	9
白河厚生総合病院	福島県	8
群馬大学医学部附属病院	群馬県	8
J A 茨城県厚生連 茨城西南医療センター病院	茨城県	8
医療法人社団大衛会 宇都宮駅前 比企クリニック	宇都宮市	8
社会福祉法人星風会 星風会病院星風院	栃木市	8
神奈川県立こども医療センター	神奈川県	8
医療法人明倫会 日光野口病院	日光市	8
医療法人 小沢眼科内科病院	茨城県	7
医療法人徳洲会 古河総合病院	茨城県	7
医療法人至誠会 滝澤病院	宇都宮市	7
東京大学医学部附属病院	東京都	7
医療法人三省会 堀江病院	群馬県	7
国立精神・神経医療研究センター病院	東京都	7
医療法人島門会 本島総合病院	群馬県	7
社団法人地域医療振興協会 日光市民病院	日光市	6
東京医科歯科大学医学部附属病院	東京都	6
慶應義塾大学病院	東京都	6
医療法人徳仁会 中野病院	栃木市	6
医療法人栄仁会 川上病院	日光市	6
医療法人財団明理会 イムス太田中央総合病院	群馬県	6
医療法人薫会 菅又病院	高根沢町	6
群馬県立心臓血管センター	群馬県	6
医療法人慈全会 那須高原病院	那須町	6
医療法人恵愛会 青木病院	足利市	6
順天堂大学医学部附属順天堂医院	東京都	6
公益財団法人がん研究会 有明病院	東京都	6
医療法人敬愛会 南栃木病院	小山市	6
北海道大学病院	北海道	6
さくらがわ地域医療センター	茨城県	5
医療法人社団恵心会 高根沢中央病院	高根沢町	5
医療法人大田原厚生会 室井病院	大田原市	5
東京女子医科大学病院	東京都	5
大澤台病院	日光市	5

医療機関名称	市町村（地区）	逆紹介患者数
福島県立医科大学附属病院	福島県	5
茨城県立中央病院	茨城県	5
医療法人社団あかね会 矢板南病院	矢板市	5
医療法人三和会 東鷲宮病院	埼玉県	5
医療法人社団緑会 佐藤病院	矢板市	5
医療法人英心会 倉持病院	宇都宮市	4
さいたま赤十字病院	埼玉県	4
東京医科大学病院	東京都	4
医療法人健寿会 小山整形外科内科	小山市	4
医療法人誠之会 氏家病院	さくら市	4
公益財団法人 会田病院	福島県	4
筑波メディカルセンター病院	茨城県	4
埼玉県立小児医療センター	埼玉県	4
東京慈恵会医科大学附属柏病院	千葉県	4
国立病院機構 静岡てんかん・神経医療センター	静岡県	4
医療法人社団恵会 皆藤病院	宇都宮市	4
脳神経疾患研究所附属 総合南東北病院	福島県	4
総合病院 土浦協同病院	茨城県	4
帝京大学医学部附属病院	東京都	4
板橋中央総合病院	東京都	4
深谷赤十字病院	埼玉県	4
日本医科大学付属病院	東京都	4
松戸リハビリテーション病院	千葉県	4
埼玉医科大学病院	埼玉県	3
東北大学病院	宮城県	3
医療法人宇都宮 新直井病院	宇都宮市	3
医療法人慈政会 小柳病院	茨城県	3
伊勢崎市民病院	群馬県	3
医療法人社団双愛会 足尾双愛病院	日光市	3
水戸済生会総合病院	茨城県	3
大阪母子医療センター	大阪府	3
埼玉厚生病院	福島県	3
独立行政法人国立病院機構 東埼玉病院	埼玉県	3
国家公務員共済組合連合会 虎の門病院	東京都	3
東京都立多摩総合医療センター	東京都	3
医療法人社団北水会 北水会記念病院	茨城県	3
新潟大学地域医療教育センター・魚沼基幹病院	新潟県	3
北茨城市民病院	茨城県	3
医療法人貞心会 西山堂慶和病院	茨城県	3
国保旭中央病院	千葉県	3
北里研究所病院	東京都	3
浜松医科大学医学部附属病院	静岡県	3
名古屋大学医学部附属病院	愛知県	3

医療機関名称	市町村（地区）	逆紹介患者数
地方独立行政法人 宮城県立こども病院	宮城県	3
福島県立医科大学会津医療センター	福島県	3
医療法人日望会 みどり病院	群馬県	3
原宿リハビリテーション病院	東京都	3
医療法人社団星野会 星野病院	小山市	2
医療法人親仁会 佐藤病院	宇都宮市	2
医療法人博愛会 杉村病院	小山市	2
東邦大学医療センター佐倉病院	千葉県	2
茨城県西部メディカルセンター	茨城県	2
医療法人秋山会 両毛病院	佐野市	2
前橋赤十字病院	群馬県	2
医療法人威恵会 三岳荘 小松崎病院	茨城県	2
独立行政法人国立病院機構 高崎総合医療センター	群馬県	2
北里大学病院	神奈川県	2
弘前大学医学部附属病院	青森県	2
東北医科薬科大学病院	宮城県	2
筑波学園病院	茨城県	2
埼玉医科大学総合医療センター	埼玉県	2
独立行政法人労働者健康福祉機構 千葉労災病院	千葉県	2
東京女子医科大学東医療センター	東京都	2
東邦大学医療センター大森病院	東京都	2
医療法人伯鳳会 東京曳舟病院	東京都	2
聖マリアンナ医科大学病院	神奈川県	2
長野市民病院	長野県	2
日本大学歯学部附属歯科病院	東京都	2
昭和大学病院附属東病院	東京都	2
北本病院	埼玉県	2
慶友整形外科病院	群馬県	2
岩手医科大学附属 内丸メディカルセンター	岩手県	2
財団医療法人十全会 上野病院	宇都宮市	2
医療法人敬愛会 小山厚生病院	小山市	2
医療法人薫会 烏山台病院	那須烏山市	2
山形大学医学部附属病院	山形県	2
医療法人社団恵周会 白河病院	福島県	2
つくばセントラル病院	茨城県	2
群馬県済生会前橋病院	群馬県	2
医療法人社団田口会 新橋病院	群馬県	2
大和会 慶和病院	埼玉県	2
不動ヶ丘病院	埼玉県	2
千葉大学医学部附属病院	千葉県	2
東京山手メディカルセンター	東京都	2
特別医療法人社団時正会 佐々総合病院	東京都	2
帝京大学医学部附属溝口病院	神奈川県	2

医療機関名称	市町村（地区）	逆紹介患者数
聖マリアンナ医科大学横浜市西部病院	神奈川県	2
医療法人沖縄徳洲会 湘南鎌倉総合病院	神奈川県	2
済生会新潟第二病院	新潟県	2
長野赤十字病院	長野県	2
静岡県立総合病院	静岡県	2
藤田医科大学病院	愛知県	2
近畿大学医学部附属病院	大阪府	2
静岡県立静岡がんセンター	静岡県	2
久喜すずのき病院	埼玉県	2
東京都立広尾病院	東京都	2
順天堂大学医学部附属練馬病院	東京都	2
東京女子医科大学八千代医療センター	千葉県	2
医療法人楽生会 木根洲外科胃腸科病院	茨城県	2
たけい小児科・アレルギー科	群馬県	2
さいたま市民医療センター	埼玉県	2
済生会横浜市南部病院	神奈川県	2
群馬大学重粒子線医学研究センター	群馬県	2
赤羽リハビリテーション病院	東京都	2
練馬光が丘病院	東京都	2
メディカルトピア草加病院	埼玉県	2
村立東海病院	茨城県	2
武蔵野徳洲会病院	東京都	2
医療法人順整会 福島整形外科病院	那須塩原市	1
医療法人慈愛会 秋葉産婦人科病院	茨城県	1
伊藤病院	東京都	1
医療法人隆成会 皆川病院	足利市	1
東京慈恵会医科大学附属病院	東京都	1
医療法人太陽会 足利第一病院	足利市	1
一般財団法人太田総合病院附属 太田西ノ内病院	福島県	1
医療法人共助会 猿島厚生病院	茨城県	1
水戸協同病院	茨城県	1
日立製作所日立総合病院	茨城県	1
埼玉県済生会栗橋病院	埼玉県	1
昭和大学病院	東京都	1
宮崎大学医学部附属病院	宮崎県	1
JCHO東京新宿メディカルセンター	東京都	1
医療法人社団松籟会 宇都宮西ヶ丘病院	宇都宮市	1
独立行政法人国立病院機構 水戸医療センター	茨城県	1
東埼玉総合病院	埼玉県	1
医療法人社団弘人会 中田病院	埼玉県	1
土屋小児病院	埼玉県	1
埼玉県総合リハビリテーションセンター	埼玉県	1
東京都立駒込病院	東京都	1

医療機関名称	市町村（地区）	逆紹介患者数
医療法人健佑会 いちはら病院	茨城県	1
(株)日立製作所ひたちなか総合病院	茨城県	1
埼玉医科大学国際医療センター	埼玉県	1
医療法人社団醫光会 おうら病院	群馬県	1
紀の川病院	和歌山県	1
八戸市立市民病院	青森県	1
医療法人清風会 ホスビタル坂東	茨城県	1
東京医科大学茨城医療センター	茨城県	1
医療法人仁寿会 総和中央病院	茨城県	1
草加市立病院	埼玉県	1
曙会 流山中央病院	千葉県	1
日本医科大学千葉北総病院	千葉県	1
総合病院 厚生中央病院	東京都	1
東京慈恵会医科大学 葛飾医療センター	東京都	1
日本医科大学多摩永山病院	東京都	1
聖路加国際病院	東京都	1
独立行政法人 国立国際医療研究センター病院	東京都	1
東海大学医学部付属病院	神奈川県	1
日本医科大学武蔵小杉病院	神奈川県	1
けいゆう病院	神奈川県	1
独立行政法人国立病院機構 仙台西多賀病院	宮城県	1
習志野第一病院	千葉県	1
国家公務員共済組合連合会 水府病院	茨城県	1
J A 山口厚生連 小郡第一総合病院	山口県	1
医療法人石井会 石井病院	群馬県	1
医療法人財団明理会 明理会中央総合病院	東京都	1
小田原市立病院	神奈川県	1
大阪市立総合医療センター	大阪府	1
さくら記念病院	埼玉県	1
済生会福島総合病院	福島県	1
山元記念病院	佐賀県	1
医療法人京愛会 黒磯病院	那須塩原市	1
旭川医科大学病院	北海道	1
岩手医科大学附属病院	岩手県	1
盛岡市立病院	岩手県	1
仙台厚生病院	宮城県	1
社団医療法人呉羽会 呉羽総合病院	福島県	1
桑野協立病院	福島県	1
医療法人鴻仁会 上の原病院	茨城県	1
茨城県立医療大学付属病院	茨城県	1
脳血管研究所 美原記念病院	群馬県	1
輝城会 沼田脳神経外科循環器科病院	群馬県	1
城山病院	群馬県	1

医療機関名称	市町村（地区）	逆紹介患者数
公立富岡総合病院	群馬県	1
伊勢崎福島病院	群馬県	1
埼玉県済生会川口総合病院	埼玉県	1
春日部さくら病院	埼玉県	1
医療法人社幸会 行田総合病院	埼玉県	1
さいたま市立病院	埼玉県	1
防衛医科大学校病院	埼玉県	1
医療法人 今井病院	埼玉県	1
医療法人社団愛友会 伊奈病院	埼玉県	1
医療法人社団協友会 彩の国東大宮メディカルセンター	埼玉県	1
東松山市市民病院	埼玉県	1
愛生会内科・婦人科クリニック	埼玉県	1
蕨市立病院	埼玉県	1
埼玉県立循環器・呼吸器病センター	埼玉県	1
本庄総合病院	埼玉県	1
独立行政法人国立病院機構 埼玉病院	埼玉県	1
医療法人鉄蕉会 亀田総合病院	千葉県	1
松戸市立総合医療センター	千葉県	1
独立行政法人 地域医療機能推進機構 船橋中央病院	千葉県	1
国立研究開発法人 量子科学技術開発機構 Q S T 病院	千葉県	1
新東京病院	千葉県	1
J R 東京総合病院	東京都	1
東京都立松沢病院	東京都	1
社会医療法人社団森山医会 森山脳神経センター病院	東京都	1
日本心臓血圧研究振興会附属 榑原記念病院	東京都	1
日本大学医学部附属板橋病院	東京都	1
東京都教職員互助会 三楽病院	東京都	1
東京通信病院	東京都	1
東京都立神経病院	東京都	1
オリンピック会 オリオン眼科病院	東京都	1
佐々木研究所附属杏雲堂病院	東京都	1
国家公務員共済組合連合会 三宿病院	東京都	1
東京都保健医療公社 多摩北部医療センター	東京都	1
横浜州市立市民病院	神奈川県	1
横須賀市立市民病院	神奈川県	1
町田市民病院	東京都	1
海老名総合病院	神奈川県	1
金沢大学附属病院	石川県	1
山梨厚生会 山梨厚生病院	山梨県	1
静岡県立こども病院	静岡県	1
順天堂大学医学部附属静岡病院	静岡県	1
静岡赤十字病院	静岡県	1
市立静岡病院	静岡県	1

医療機関名称	市町村（地区）	逆紹介患者数
愛知医科大学病院	愛知県	1
鈴鹿中央総合病院	三重県	1
京都大学医学部附属病院	京都府	1
大阪大学医学部附属病院	大阪府	1
神戸大学医学部附属病院	兵庫県	1
広島市民病院	広島県	1
福岡大学病院	福岡県	1
独立行政法人国立病院機構 横浜医療センター	神奈川県	1
石巻赤十字病院	宮城県	1
石渡産婦人科病院	茨城県	1
なめがた地域医療センター	茨城県	1
昭和大学横浜市北部病院	神奈川県	1
埼玉慈恵病院	埼玉県	1
関西医科大学附属枚方病院	大阪府	1
新潟大学医歯学総合病院	新潟県	1
熊本市市民病院	熊本県	1
公立昭和病院	東京都	1
北里大学メディカルセンター	埼玉県	1
船橋市立医療センター	千葉県	1
仙台赤十字病院	宮城県	1
福島県総合療育センター	福島県	1
医療法人社団心和会 新八千代病院	千葉県	1
医療法人財団順和会 山王病院	東京都	1
医療法人 瑞穂会 川越リハビリテーション病院	埼玉県	1
特定医療法人愛仁会 太田総合病院	神奈川県	1
独立行政法人国立病院機構 西新潟中央病院	新潟県	1
山梨県立中央病院	山梨県	1
医療法人社団つくば健仁会 とよさと病院	茨城県	1
社会保険二本松病院	福島県	1
千葉県済生会習志野病院	千葉県	1
医療法人柏成会 青木病院	埼玉県	1
近畿大学医学部奈良病院	奈良県	1
済生会横浜市東部病院	神奈川県	1
医療法人真木会 真木病院	群馬県	1
埼玉東部循環器病院	埼玉県	1
船橋市立リハビリテーション病院	千葉県	1
磐田市立総合病院	静岡県	1
国家公務員共済組合連合会 虎の門病院分院	神奈川県	1
香取おみがわ医療センター	千葉県	1
医療法人秀峰会 北辰病院	埼玉県	1
社会保険相模野病院	神奈川県	1
東京都済生会向島病院	東京都	1
社会医療法人 将道会 総合南東北病院	宮城県	1

医療機関名称	市町村（地区）	逆紹介患者数
公益社団法人鹿児島共済会南風病院	鹿児島	1
医療法人整友会 弘前記念病院	青森県	1
社団法人石岡市医師会 石岡市医師会病院	茨城県	1
医療法人社団誠馨会 千葉メディカルセンター	千葉県	1
医療法人 香風会 岩上記念病院	茨城県	1
米沢市立病院	山形県	1
医療法人社団大坪会 三軒茶屋第一病院	東京都	1
一之瀬脳神経外科病院	長野県	1
社会医療法人禎心会 札幌禎心会病院	北海道	1
独立行政法人国立病院機構 長崎医療センター	長崎県	1
みゆき会病院	山形県	1
菊地病院	埼玉県	1
医療法人寿康会 寿康会病院	埼玉県	1
市立横手病院	秋田県	1
川越胃腸病院	埼玉県	1
大浜第一病院	沖縄県	1
ベトヘレムの園病院	東京都	1
松浜病院	新潟県	1
相模原赤十字病院	神奈川県	1

c. 歯科への逆紹介患者数

医療機関名称	市町村（地区）	逆紹介患者数
加藤歯科医院	壬生町	41
チョコレート歯科医院	鹿沼市	34
医療法人 i x i ファミリー歯科	鹿沼市	33
医療法人社団さおとめ会 早乙女歯科医院	栃木市	31
鎌田歯科医院	栃木市	30
たのべファミリー歯科	宇都宮市	27
森戸矯正歯科医院	栃木市	25
ココ歯科クリニック	宇都宮市	23
矯正歯科 かずま・クリニック	栃木市	23
横倉歯科クリニック	栃木市	21
医療法人社団心裕会 アビタ浅井歯科クリニック	宇都宮市	20
もとじま歯科医院	壬生町	20
どい歯科口腔外科クリニック	下野市	19
アイデンタルこまはし	鹿沼市	18
岸野歯科医院	鹿沼市	17
今谷歯科	宇都宮市	17
関根歯科医院	栃木市	17
今泉歯科医院	栃木市	16
すずき歯科医院	栃木市	16
大坪歯科・矯正歯科医院	宇都宮市	15
こづか歯科医院	鹿沼市	14
あきデンタルクリニック	宇都宮市	14
大平デンタルクリニック	栃木市	14
クリスタル歯科クリニック	宇都宮市	14
石塚歯科医院	栃木市	13
さくら歯科医院	下野市	13
村田歯科医院	壬生町	13
上野デンタルクリニック	壬生町	13
まつもと歯科医院	栃木市	12
とみざわ歯科	下野市	12
おやまモール歯科	小山市	12
山崎歯科医院	宇都宮市	12
島田歯科医院	壬生町	12
小林歯科医院	栃木市	12
川嶋歯科医院	鹿沼市	11
小林歯科クリニック	宇都宮市	11

医療機関名称	市町村（地区）	逆紹介患者数
きさくデンタルクリニック	壬生町	11
成田デンタルクリニック	栃木市	11
須賀歯科医院	栃木市	11
小堀歯科医院	栃木市	11
植竹歯科医院	栃木市	11
野尻歯科クリニック	栃木市	11
早川歯科医院	栃木市	11
ともえ歯科医院	宇都宮市	10
近藤歯科医院	日光市	10
河上歯科医院	さくら市	10
もりや眼科	小山市	10
蔵の街歯科医院	栃木市	9
木下歯科医院	壬生町	9
大貫歯科医院	鹿沼市	9
顎口腔いろはクリニック	日光市	9
清水歯科医院	宇都宮市	9
医療法人エフ 藤島歯科	宇都宮市	9
おだいら矯正歯科	宇都宮市	9
川島歯科	宇都宮市	8
医療法人社団 荒川歯科クリニック	宇都宮市	8
インターパーク すずらん歯科	宇都宮市	8
しのはら歯科クリニック	壬生町	8
宇都宮歯科	宇都宮市	7
山井歯科医院	栃木市	7
星デンタルクリニック	鹿沼市	7
医療法人 やぎ歯科医院	宇都宮市	7
あさとり歯科医院	栃木市	7
藤森歯科医院	栃木市	7
大澤歯科医院	栃木市	7
医療法人 大島歯科医院	栃木市	7
田村歯科医院	栃木市	7
君島歯科医院	壬生町	7
かねこ歯科	宇都宮市	7
おかもと歯科・矯正歯科クリニック	鹿沼市	7
入野歯科医院	栃木市	7
石澤デンタルクリニック	鹿沼市	7
村本歯科医院	鹿沼市	7
ひあさ歯科医院	宇都宮市	7
よしざわ歯科	宇都宮市	6
福田歯科医院	宇都宮市	6
医療法人誠広会 石崎歯科医院	鹿沼市	6
栃木歯科診療所	真岡市	6
ゆざわや歯科クリニック	宇都宮市	6

医療機関名称	市町村（地区）	逆紹介患者数
わかば歯科	宇都宮市	6
こづかファミリー歯科	宇都宮市	6
豊田歯科医院	下野市	6
みねのデンタルクリニック	栃木市	6
辻歯科医院	宇都宮市	6
とちぎ歯の健康センター診療所	宇都宮市	6
清水歯科クリニック	栃木市	6
崎谷歯科医院	宇都宮市	5
増山歯科医院	栃木市	5
モリシタ歯科医院	宇都宮市	5
中島歯科医院	宇都宮市	5
大垣歯科医院	宇都宮市	5
雀の宮歯科医院	宇都宮市	5
医療法人 那須歯科医院	宇都宮市	5
安西デンタルクリニック	日光市	5
木村歯科医院	鹿沼市	5
歯科医院クローズアップ	日光市	5
クロス歯科医院	小山市	5
くにい歯科矯正歯科	宇都宮市	5
島田歯科医院	栃木市	5
あおば歯科クリニック	栃木市	5
鹿沼病院附属歯科クリニック	鹿沼市	5
入江デンタルクリニック	日光市	5
ひまわり歯科ささざきクリニック	鹿沼市	5
ますやま歯科クリニック	宇都宮市	5
高橋歯科クリニック	宇都宮市	5
いそはた歯科クリニック	栃木市	5
増山歯科医院	大田原市	5
おいかわ歯科医院	宇都宮市	4
三宅歯科・矯正歯科クリニック	宇都宮市	4
桜ヶ丘デンタルクリニック	宇都宮市	4
ひろデンタルクリニック	宇都宮市	4
ニコ歯科クリニック	上三川町	4
清野歯科医院	栃木市	4
四季の森デンタルクリニック	栃木市	4
藤橋歯科医院	宇都宮市	4
モトジマ歯科医院	鹿沼市	4
なかの歯科医院	壬生町	4
町田歯科医院	栃木市	4
おのざき歯科医院	宇都宮市	4
青木歯科	宇都宮市	4
齋藤歯科医院	宇都宮市	4
松田歯科クリニック	宇都宮市	4

医療機関名称	市町村（地区）	逆紹介患者数
相馬歯科医院	鹿沼市	4
西方歯科医院	栃木市	4
医療法人聖心会 柴田歯科クリニック	日光市	4
石川歯科医院	栃木市	4
みずしろ歯科	栃木市	4
大場歯科医院	宇都宮市	4
小倉歯科クリニック	宇都宮市	4
長歯科医院	宇都宮市	4
野尻歯科医院	栃木市	4
前橋歯科医院	栃木市	4
くりの木歯科クリニック	壬生町	4
町田歯科医院	栃木市	4
田沼歯科医院	宇都宮市	4
さつきヶ丘鈴木歯科	鹿沼市	4
湯澤歯科医院	日光市	4
こまば歯科医院	壬生町	4
いわい歯科クリニック	鹿沼市	4
てづか歯科医院	宇都宮市	4
越路歯科医院	鹿沼市	4
昆野クリニック歯科	宇都宮市	3
及川歯科医院	益子町	3
長嶋歯科医院	高根沢町	3
しもだ歯科	上三川町	3
石川歯科クリニック	小山市	3
みろ歯科	宇都宮市	3
神山歯科医院	宇都宮市	3
たかはら歯科クリニック	宇都宮市	3
町田歯科クリニック	宇都宮市	3
東京歯科大学市川総合病院	千葉県	3
斎藤歯科クリニック	宇都宮市	3
県庁内ユキ歯科クリニック	宇都宮市	3
医療法人 むらかみ歯科医院	宇都宮市	3
やまぐち歯科醫院	宇都宮市	3
永井デンタルクリニック	宇都宮市	3
アシコタウン歯科	足利市	3
フクダデンタル	高根沢町	3
軽部歯科医院	宇都宮市	3
五月女歯科クリニック	宇都宮市	3
名取歯科クリニック	宇都宮市	3
田島歯科医院	鹿沼市	3
田邊歯科医院	鹿沼市	3
みどり歯科医院	鹿沼市	3
山崎歯科医院	下野市	3

医療機関名称	市町村（地区）	逆紹介患者数
藤澤歯科医院	茨城県	3
すずめ歯科クリニック	宇都宮市	3
めいほ歯科医院	宇都宮市	3
まつのぶ歯科クリニック	佐野市	3
江田歯科医院	宇都宮市	3
竹沢歯科クリニック	宇都宮市	3
新井歯科医院	栃木市	3
坂本デンタルクリニック	栃木市	3
オカダデンタルオフィス	宇都宮市	3
箱森歯科医院	栃木市	3
角田歯科医院	小山市	3
西海歯科医院	さくら市	3
おおしま歯科医院	佐野市	3
にこにこ歯科	宇都宮市	3
笠倉歯科医院	宇都宮市	2
林歯科クリニック	栃木市	2
ながしお歯科医院	栃木市	2
山崎歯科クリニック	上三川町	2
石川歯科医院	宇都宮市	2
宮堀歯科医院	宇都宮市	2
てづか歯科医院	日光市	2
おちあい歯科医院	日光市	2
丹野歯科医院	小山市	2
はぁとふる歯科	鹿沼市	2
にじいろ歯科医院	宇都宮市	2
有坂歯科医院	宇都宮市	2
大柿歯科医院	宇都宮市	2
すずき歯科クリニック	宇都宮市	2
須田歯科医院	宇都宮市	2
関歯科医院	宇都宮市	2
やまうち歯科 second stage	宇都宮市	2
ワタナベ歯科	宇都宮市	2
かみかわち歯科クリニック	宇都宮市	2
阿久津歯科医院	宇都宮市	2
小川歯科医院	鹿沼市	2
川入歯科医院	鹿沼市	2
茂呂歯科医院	鹿沼市	2
木代歯科医院	真岡市	2
白井歯科医院	栃木市	2
おかもと歯科医院	栃木市	2
亀田歯科医院	栃木市	2
今野歯科医院	栃木市	2
おおつか歯科クリニック	宇都宮市	2

医療機関名称	市町村（地区）	逆紹介患者数
あおきファミリー歯科	宇都宮市	2
あさひ歯科クリニック	小山市	2
すぎうら歯科医院	さくら市	2
みき・さくら歯科	宇都宮市	2
たつみ歯科クリニック	宇都宮市	2
玉岡歯科医院	茨城県	2
長谷川みらい歯科	宇都宮市	2
ほりファミリー歯科	宇都宮市	2
えばた歯科医院	宇都宮市	2
大塚歯科	宇都宮市	2
廣瀬歯科医院	宇都宮市	2
松井歯科医院	宇都宮市	2
もり歯科クリニック	宇都宮市	2
森下歯科クリニック	宇都宮市	2
山口歯科医院	宇都宮市	2
吉田歯科医院	宇都宮市	2
新島歯科クリニック	鹿沼市	2
森田歯科医院	日光市	2
山川歯科医院	日光市	2
佐々木歯科医院	日光市	2
みやした歯科医院	益子町	2
市貝歯科医院	市貝町	2
倉持歯科医院	市貝町	2
福富歯科医院	栃木市	2
小関歯科医院	栃木市	2
古澤歯科医院	栃木市	2
井本歯科医院	栃木市	2
小豆畑歯科医院	小山市	2
田中歯科医院	小山市	2
前田歯科医院	小山市	2
阿久津歯科医院	矢板市	2
飯田歯科医院	高根沢町	2
さとう歯科クリニック	上三川町	2
ハートフルにわの歯科医院	宇都宮市	2
しのぎ歯科医院	宇都宮市	2
邑楽浅沼歯科医院	群馬県	2
緒方歯科医院	茨城県	2
金子歯科医院	宇都宮市	2
川嶋歯科医院	宇都宮市	2
佐貫歯科医院	宇都宮市	2
三山歯科クリニック	上三川町	2
鈴木歯科医院	鹿沼市	2
医療法人社団青々会 畑歯科医院	鹿沼市	2

医療機関名称	市町村（地区）	逆紹介患者数
岩井歯科クリニック	小山市	2
みはら歯科医院	大田原市	2
湯本歯科医院	佐野市	2
マキオ歯科医院	足利市	2
ときめき歯科医院	宇都宮市	2
パール歯科医院	佐野市	2
山王歯科	茨城県	2
こばやし歯科医院	日光市	1
じゅんデンタルクリニック	宇都宮市	1
ふじかわ歯科医院	宇都宮市	1
おとづら歯科医院	宇都宮市	1
金澤歯科医院	宇都宮市	1
医療法人社団昌暎会 ベル歯科医院	埼玉県	1
ゆみ歯科医院	宇都宮市	1
やす・かず Charm 歯科	宇都宮市	1
おおくぼ歯科医院	宇都宮市	1
菊池歯科医院	宇都宮市	1
ごとう歯科医院	宇都宮市	1
医療法人社団清麗会 椎貝歯科医院	宇都宮市	1
田部井歯科	宇都宮市	1
手塚歯科医院	宇都宮市	1
茂呂歯科医院宇都宮分院	宇都宮市	1
山口歯科クリニック	宇都宮市	1
ワカバ歯科診療所	宇都宮市	1
鯉原歯科医院	鹿沼市	1
橋本歯科医院	真岡市	1
はやし歯科医院	真岡市	1
石川歯科医院	栃木市	1
添野歯科医院	栃木市	1
根本歯科医院	栃木市	1
小荷田歯科医院	栃木市	1
さかもと歯科医院	小山市	1
田村歯科医院	小山市	1
よこづか歯科クリニック	佐野市	1
メルシー歯科クリニック	栃木市	1
金子歯科医院	鹿沼市	1
なかの歯科矯正歯科クリニック なかのキッズデンタル	芳賀町	1
亀井歯科・矯正歯科	宇都宮市	1
上三川ファミリー歯科	上三川町	1
やまうち歯科 小児歯科	宇都宮市	1
おおはし歯科クリニック	宇都宮市	1
天沼歯科医院	宇都宮市	1
磯歯科医院	宇都宮市	1

医療機関名称	市町村（地区）	逆紹介患者数
岩本歯科医院	宇都宮市	1
印出井歯科医院	宇都宮市	1
大島歯科医院	宇都宮市	1
大嶋歯科医院	宇都宮市	1
大貫歯科医院	宇都宮市	1
大貫歯科医院	宇都宮市	1
大野歯科医院	宇都宮市	1
おかだ歯科医院	宇都宮市	1
金田歯科医院	宇都宮市	1
きくち矯正歯科	宇都宮市	1
菊池歯科医院	宇都宮市	1
きくち歯科医院	宇都宮市	1
おのがわ歯科クリニック	宇都宮市	1
榊原歯科クリニック	宇都宮市	1
坪山矯正歯科医院	宇都宮市	1
徳永歯科医院	宇都宮市	1
名取歯科医院	宇都宮市	1
西垣歯科医院	宇都宮市	1
長谷川歯科医院	宇都宮市	1
半田歯科医院	宇都宮市	1
医療法人まこと会 ひやま歯科クリニック	宇都宮市	1
北條歯科クリニック	宇都宮市	1
松井歯科医院	宇都宮市	1
築瀬歯科医院泉ヶ丘診療所	宇都宮市	1
和田矯正歯科	宇都宮市	1
岩井歯科クリニック	下野市	1
いがらし歯科医院	宇都宮市	1
いのまた歯科医院	宇都宮市	1
片岡歯科医院	日光市	1
船越歯科医院	日光市	1
宮川イーストデンタルクリニック	日光市	1
とみづか歯科医院	日光市	1
鈴木歯科医院	日光市	1
大貫歯科医院	真岡市	1
小川歯科医院	真岡市	1
おぐら歯科クリニック	市貝町	1
渡辺歯科クリニック	栃木市	1
ファミリー歯科クリニック	栃木市	1
木村歯科医院	栃木市	1
大森歯科医院	小山市	1
荻原歯科クリニック	小山市	1
医療法人社団悠徳会 城北歯科医院	小山市	1
平山歯科医院	小山市	1

医療機関名称	市町村（地区）	逆紹介患者数
山田歯科	小山市	1
ゆう歯科クリニック	小山市	1
金田歯科医院	下野市	1
ないき歯科クリニック	下野市	1
すずき歯科	矢板市	1
さいとう歯科医院	高根沢町	1
渡辺歯科クリニック	大田原市	1
いずみ歯科医院	那須塩原市	1
大野歯科クリニック	那須塩原市	1
医療法人まこと会 檜山歯科クリニック	那須塩原市	1
渡辺歯科医院	那須塩原市	1
広瀬歯科医院	大田原市	1
三島歯科クリニック	那須塩原市	1
スマイル歯科	那須烏山市	1
浅倉歯科医院	那須烏山市	1
岡林歯科医院	那須烏山市	1
遅沢歯科医院	那珂川町	1
相田歯科医院	佐野市	1
勝本歯科医院	佐野市	1
齋藤歯科医院	佐野市	1
奈良原歯科	佐野市	1
峯岸歯科医院	佐野市	1
青木歯科医院	足利市	1
昭和大学歯科病院	東京都	1
東京歯科大学水道橋病院	東京都	1
にこにこ歯科	茨城県	1
ゆざわ歯科	宇都宮市	1
かさはら歯科医院	宇都宮市	1
丸橋全人歯科	群馬県	1
メディケア歯科クリニック小山	小山市	1
こいぬま歯科医院	佐野市	1
増田歯科医院	群馬県	1
医療法人絆翔会 はら歯科医院	小山市	1
ときわ歯科クリニック	宇都宮市	1
にしだ歯科クリニック	宇都宮市	1
きよいデンタルクリニック	茨城県	1
安蘇谷歯科	佐野市	1
とびた歯科クリニック	茨城県	1
福田デンタルクリニック	宇都宮市	1
こん歯科クリニック	佐野市	1
セレステデンタルクリニック	小山市	1
はしもと歯科クリニック	埼玉県	1
大手町ブレイス歯科	東京都	1

医療機関名称	市町村（地区）	逆紹介患者数
遠藤歯科口腔外科クリニック	福島県	1
しみず歯科クリニック	埼玉県	1
しのはら歯科	那須塩原市	1
新宿スワン歯科・矯正歯科	東京都	1
小野ファミリー歯科	宇都宮市	1
あおき矯正歯科	茨城県	1
まつのき歯科クリニック	茨城県	1
なかみぞ歯科医院	宇都宮市	1
ハプラス歯科北千住	東京都	1
久喜歯科	埼玉県	1
本町歯科診療所	埼玉県	1
きよえ歯科	真岡市	1
うちうみ歯科クリニック	野木町	1
芦澤歯科医院	宇都宮市	1
アップル歯科	宇都宮市	1
いのせ歯科医院	宇都宮市	1
植田歯科医院	宇都宮市	1
きし・歯科医院	宇都宮市	1
国井歯科医院	宇都宮市	1
さいとうデンタルクリニック	宇都宮市	1
塩田歯科医院	宇都宮市	1
手塚歯科医院	宇都宮市	1
ファミリー歯科	宇都宮市	1
松島歯科医院	宇都宮市	1
屋代歯科医院	宇都宮市	1
美月歯科医院	上三川町	1
山本歯科医院	下野市	1
きくち歯科医院	宇都宮市	1
KANEKO DENTAL OFFICE	宇都宮市	1
小林歯科医院	鹿沼市	1
佐川歯科医院	鹿沼市	1
手塚歯科医院	鹿沼市	1
新島歯科医院	鹿沼市	1
福島歯科医院	鹿沼市	1
大島歯科医院	日光市	1
みやさか歯科クリニック	日光市	1
入江歯科医院	日光市	1
岡島歯科医院	真岡市	1
木村歯科クリニック	真岡市	1
小林歯科医院	真岡市	1
大塚歯科医院	益子町	1
小峰歯科医院	市貝町	1
青木歯科医院	栃木市	1

医療機関名称	市町村（地区）	逆紹介患者数
伊藤歯科医院	栃木市	1
小平歯科医院	栃木市	1
田中歯科医院	壬生町	1
石川歯科医院	小山市	1
鎌田歯科医院	小山市	1
慶野歯科医院	小山市	1
関口歯科医院	小山市	1
たむら歯科医院	小山市	1
飯野歯科医院	下野市	1
原田歯科医院	下野市	1
五月女歯科医院	下野市	1
大島歯科医院	矢板市	1
かねこ歯科医院	矢板市	1
八坂歯科医院	矢板市	1
和田歯科医院	塩谷町	1
塩野歯科医院	さくら市	1
野沢歯科医院	さくら市	1
山の手歯科医院	大田原市	1
坂元クリニック	那須塩原市	1
水谷歯科医院	那須塩原市	1
伊藤歯科医院	那須塩原市	1
渋井歯科医院	那須塩原市	1
石倉歯科医院	那須烏山市	1
福沢歯科医院	那須烏山市	1
石川歯科医院	那須烏山市	1
公園にれい歯科	佐野市	1
島田歯科診療所	佐野市	1
長島歯科医院	佐野市	1
楡の木歯科医院	佐野市	1
やすげ歯科クリニック	佐野市	1
よこづか歯科医院	佐野市	1
長谷川歯科医院	佐野市	1
加藤歯科医院	足利市	1
鈴木歯科医院	足利市	1
田辺歯科医院	足利市	1
若林歯科医院	足利市	1
ファミリー歯科医院	茨城県	1
明海大学歯学部付属 明海大学病院	埼玉県	1
新藤歯科医院	那須塩原市	1
おにざわ歯科医院	茨城県	1
つぶら矯正歯科クリニック	宇都宮市	1
いもと歯科医院	足利市	1
えづら歯科クリニック	佐野市	1

医療機関名称	市町村（地区）	逆紹介患者数
五味渕歯科医院	大田原市	1
池松歯科医院	埼玉県	1
北條歯科医院	宇都宮市	1
浜田歯科医院	群馬県	1
新井歯科クリニック	那須烏山市	1
前田歯科	真岡市	1
じゅん歯科医院	群馬県	1
医療法人社団優心会 ポプラ歯科加須クリニック	埼玉県	1
医療法人正優会 小山歯科クリニック	小山市	1
芥川歯科医院	佐野市	1
久保田歯科医院	群馬県	1
すずき歯科・矯正歯科医院	埼玉県	1
なかせ歯科医院	群馬県	1
ヒデ・デンタルクリニック	群馬県	1
ミヤシタデンタルクリニック	日光市	1
きむら歯科医院	群馬県	1
ヒロデンタルクリニック	埼玉県	1
磯部歯科医院	東京都	1
さくらぎ歯科医院	群馬県	1
東葛西歯科クリニック	東京都	1
とちの木歯科医院	茨城県	1

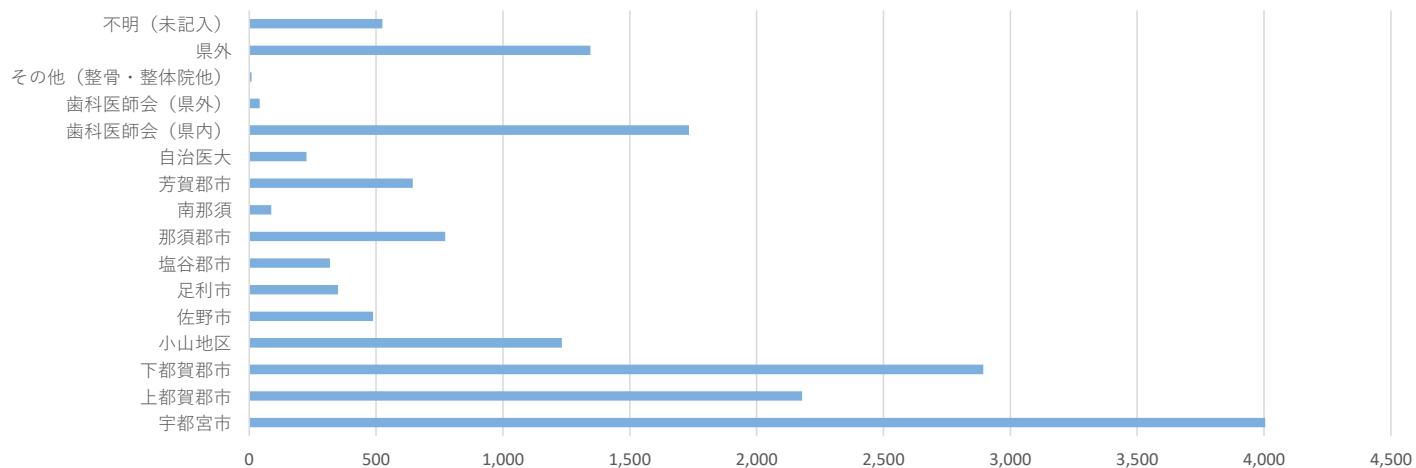
d.施設・その他への逆紹介患者数

医療機関名称	市町村（地区）	逆紹介患者数
老人保健施設 みなと荘	壬生町	10
宇都宮市子ども発達センター	宇都宮市	7
老人保健施設 白楽園	宇都宮市	3
栃木県済生会宇都宮乳児院	宇都宮市	3
介護老人保健施設 やすらぎの里 八州苑	栃木市	2
リハビリパーク ぶどうの舎	栃木市	2
株式会社日立福祉事業 あいケアステーション	栃木市	2
ふるさとホーム壬生	壬生町	2
栃木刑務所 医務課	栃木市	1
老人保健施設 ファミール滝の原	宇都宮市	1
介護老人保健施設 たけむらクローバー館	鹿沼市	1
特別養護老人ホーム しもつけ荘医務室	壬生町	1
宇都宮拘置支所	宇都宮市	1
国際医療福祉リハビリテーションセンター なす療育園	大田原市	1
介護老人保健施設 ノイエシュテルン	栃木市	1
陸上自衛隊北宇都宮駐屯地医務室	宇都宮市	1
介護老人保健施設 いぶぎ	栃木市	1
特別養護老人ホーム おりづる	鹿沼市	1
特別養護老人ホーム 元氣の家・東館	宇都宮市	1
特別養護老人ホーム 宮の里	宇都宮市	1
特別養護老人ホーム とちの木荘医務室	宇都宮市	1
陸上自衛隊宇都宮駐屯地医務室	宇都宮市	1
老人保健施設 にしかた	栃木市	1
老人保健施設 ヴィラフォーレスタ	日光市	1
特別養護老人ホーム 代官荘	栃木市	1
ハーモネートハウス大平	栃木市	1
介護老人保健施設 協和ヘルシーセンター	茨城県	1
特別養護老人ホーム 幸寿苑	栃木市	1
不明		511

8-8.他院・他施設への逆紹介患者数 [医師会別]

	2020年										2021年			合計
	4月	5月	6月	7月	8月	9月	10月	11月	12月	1月	2月	3月		
宇都宮市	359	304	349	309	335	354	290	350	362	266	288	439	4,005	
上都賀郡市	191	179	195	170	180	171	174	185	197	167	165	205	2,179	
下都賀郡市	234	212	238	224	236	232	273	232	255	253	217	287	2,893	
小山地区	111	87	106	99	84	113	95	88	112	96	96	145	1,232	
佐野市	45	40	46	51	38	45	37	41	44	37	24	40	488	
足利市	30	29	32	29	21	29	31	24	34	25	32	34	350	
塩谷郡市	28	27	24	24	22	21	31	25	29	27	28	32	318	
那須郡市	70	39	71	78	59	62	64	67	88	60	58	57	773	
南那須	2	5	11	16	7	7	3	3	7	10	10	6	87	
芳賀郡市	52	52	73	39	46	57	60	53	59	38	53	62	644	
自治医大	14	19	17	25	19	25	18	19	18	18	14	20	226	
歯科医師会（県内）	132	128	129	152	163	164	155	148	153	116	99	194	1,733	
歯科医師会（県外）	3	2	3	2	5	6	1	4	1	3	6	5	41	
その他（整骨・整体院他）	1	0	0	1	2	1	0	3	0	0	1	0	9	
県外	125	97	114	104	96	115	118	83	133	99	104	157	1,345	
不明（未記入）	46	35	29	47	41	48	26	36	41	41	60	75	525	
合計	1,443	1,255	1,437	1,370	1,354	1,450	1,376	1,361	1,533	1,256	1,255	1,758	16,848	

他院・他施設からの逆紹介患者数



■ 9. 診療の標準化

9-1. クリニカルパスの適用状況

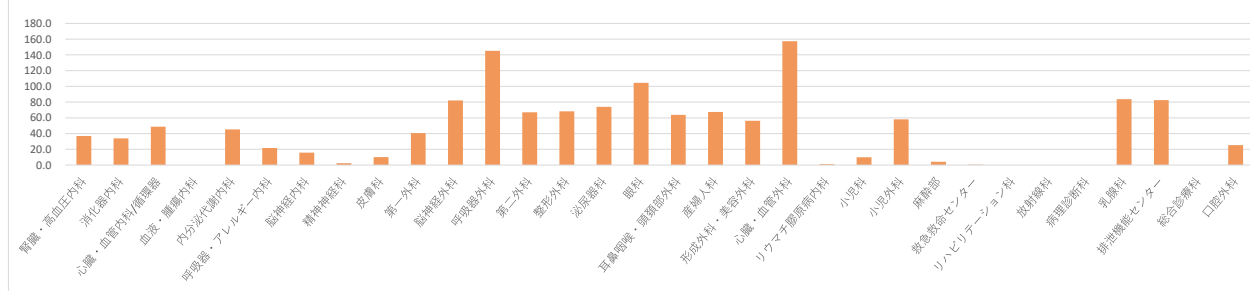
a. クリニカルパス使用率

2020年度	50.9%
--------	-------

b. クリニカルパス使用率 [診療科別]

診療科	前年度平均	2020年										2021年			計
		4月	5月	6月	7月	8月	9月	10月	11月	12月	1月	2月	3月		
腎臓・高血圧内科	39.5	38.2	35.9	40.0	29.0	33.3	41.7	40.6	20.8	46.4	45.2	30.8	42.2	37.0	
消化器内科	26.1	29.3	22.2	35.8	29.7	31.0	33.7	39.7	39.2	36.0	34.6	37.5	37.8	33.9	
心臓・血管内科/循環器	52.3	50.3	46.4	52.5	49.4	45.6	53.3	44.3	48.8	48.3	46.1	44.6	55.5	48.8	
血液・腫瘍内科	0.0	0.0	0.0	0.0	0.0	0.0	0.0	0.0	0.0	0.0	0.0	0.0	0.0	0.0	
内分泌代謝内科	33.2	60.3	45.8	60.4	43.4	36.7	51.1	42.9	41.2	39.1	41.5	42.9	38.2	45.3	
呼吸器・アレルギー内科	3.9	14.1	16.9	17.1	19.2	18.5	28.6	22.8	23.8	22.5	25.5	22.1	28.3	21.6	
脳神経内科	16.3	18.9	13.4	16.5	16.3	15.2	15.9	16.5	17.8	11.0	10.0	17.7	19.4	15.7	
精神神経科	6.9	0.0	7.1	7.7	0.0	0.0	0.0	0.0	0.0	4.8	0.0	7.7	0.0	2.3	
皮膚科	0.0	0.0	0.0	0.0	0.0	0.0	1.9	20.7	22.0	20.9	13.5	16.3	25.9	10.1	
第一外科	39.3	33.9	35.9	28.8	37.3	29.1	39.4	42.1	38.5	40.9	41.8	58.4	61.1	40.6	
脳神経外科	84.8	84.5	82.7	92.5	92.2	85.9	77.4	80.0	81.5	83.9	79.3	72.0	74.3	82.2	
呼吸器外科	141.4	165.5	140.6	148.4	150.0	129.0	128.6	143.2	158.8	161.5	157.6	136.4	123.5	145.3	
第二外科	65.3	73.7	59.7	70.5	64.2	60.4	73.0	64.4	74.1	67.2	64.1	67.9	64.6	67.0	
整形外科	61.3	66.7	67.7	65.8	65.6	78.6	72.0	63.4	64.8	70.3	80.5	60.5	64.4	68.3	
泌尿器科	71.3	74.0	76.2	77.1	79.0	66.7	60.9	63.7	68.8	76.7	82.4	82.5	80.0	74.0	
眼科	103.0	109.9	103.2	113.0	102.8	100.7	104.0	103.4	105.1	103.1	101.4	99.3	108.3	104.5	
耳鼻咽喉・頭頸部外科	65.6	55.6	40.7	66.7	63.2	75.3	60.4	64.1	74.7	69.3	61.9	64.4	68.4	63.7	
産婦人科	65.0	75.0	66.9	71.1	66.2	71.4	51.7	65.2	77.5	66.4	61.8	65.9	70.3	67.5	
形成外科・美容外科	10.3	14.3	47.2	62.9	58.3	69.1	64.0	69.4	65.2	54.9	51.2	60.0	59.7	56.3	
心臓・血管外科	145.9	152.4	189.7	170.5	139.6	160.5	173.8	132.1	152.4	142.9	141.2	163.4	170.0	157.4	
リウマチ膠原病内科	0.0	0.0	0.0	0.0	0.0	0.0	0.0	6.3	4.4	0.0	3.6	0.0	0.0	1.2	
小児科	5.8	3.2	4.2	0.0	3.3	2.4	11.1	8.2	11.4	14.7	22.2	19.8	17.3	9.8	
小児外科	56.5	81.8	54.2	71.4	44.8	54.6	50.0	61.1	55.6	47.1	44.4	61.1	71.4	58.1	
麻酔部	0.0	0.0	0.0	0.0	0.0	0.0	0.0	0.0	0.0	0.0	50.0	0.0	0.0	4.2	
救急救命センター	0.0	3.5	0.0	0.0	0.0	0.0	0.0	0.0	0.0	0.0	1.3	1.7	0.0	0.5	
リハビリテーション科	-	-	-	-	-	-	-	-	-	-	-	-	-	0.0	
放射線科	-	-	-	-	-	-	-	-	-	-	-	-	-	0.0	
病理診断科	-	-	-	-	-	-	-	-	-	-	-	-	-	0.0	
乳腺科	79.5	86.7	90.0	85.7	66.7	81.8	90.9	80.0	88.2	80.0	93.3	78.6	83.3	83.8	
排泄機能センター	78.0	62.5	112.5	100.0	87.5	58.3	77.8	88.9	88.9	70.0	85.7	90.9	66.7	82.5	
総合診療科	0.0	0.0	0.0	0.0	0.0	0.0	0.0	0.0	0.0	0.0	0.0	0.0	0.0	0.0	
口腔外科	31.8	40.9	20.7	24.0	25.0	10.5	33.3	25.8	28.6	11.5	41.7	26.7	14.3	25.3	
計	47.2	51.9	48.0	52.0	48.8	48.2	49.9	50.6	53.2	49.8	51.4	52.4	55.0	50.9	

クリニカルパス適用率



9-2.クリニカルパス別の適用症例数

診療科	クリニカルパス名	適用数
リウ膠原内科	IVCY (エンドキサンバルス) ウロミテキサンあり	2
	IVCY (エンドキサンバルス) ウロミテキサンなし	1
眼科	右→左白内障2020.6	94
	左→右白内障2020.6	71
	右・硝子体 2020.6	69
	左・白内障・硝子体 2020.6	64
	左・硝子体 2020.6	60
	右・白内障3泊4日2020.6	60
	左・白内障3泊4日2020.6	53
	右・白内障・硝子体 2020.6	51
	右・硝子体 2020.12	44
	右・硝子体、白内障 2020.6	42
	左・白内障2泊3日2020.6	40
	右・白内障2泊3日2020.6	39
	左・硝子体、白内障 2020.6	38
	左・硝子体 2020.12	37
	右・硝子体、白内障	36
	右・硝子体	34
	左・硝子体	32
	左・白内障4泊5日2020.6	31
	右→左白内障2020.12	31
	左・白内障・硝子体 2020.12	30
	左・硝子体、白内障 2020.12	26
	左→右白内障2020.12	25
	右・硝子体、白内障 2020.12	25
	左・白内障2泊3日2020.12	24
	右・白内障4泊5日2020.6	23
	左・白内障5泊以上	22
	左・硝子体、白内障	22
	左・白内障3泊4日2020.12	22
	右・白内障・硝子体	21
	右→左・白内障	20
	右・白内障2泊3日2020.12	19
	右・白内障・硝子体 2020.12	19
	右・白内障6泊以上	17
	左→右・白内障	17
	左・白内障2泊3日	17
	右・白内障3泊4日2020.12	17
	左・角膜移植 2020.6	16
	右・白内障2泊3日	16
	両・PTK1泊2日 2020.6	14
	右→左・白内障2020/12	13
	右・角膜移植 2020.6	13
	右・緑内障	13
	左・緑内障	12
左・角膜移植 2020.12	12	
右・緑内障2020.6	11	
右・白内障5泊以上	11	
左・白内障6泊以上	10	
左・白内障・硝子体	10	
右・緑内障2020.12	10	
右・緑内障、白内障2020.12	9	
右・その他、大人全身麻酔2020.6	9	

診療科	クリニカルパス名	適用数
	右・緑内障、白内障2020.6	9
	左・緑内障2020.12	8
	左・緑内障、白内障2020.6	8
	左・その他、大人全身麻酔2020.6	8
	左→右・白内障2020/12	8
	右・アームド 2020.12	8
	右・白内障4泊5日2020.12	7
	右・白内障3泊4日	7
	左・緑内障、白内障2020.12	7
	右・緑内障、白内障	7
	左・緑内障2020.6	7
	右→左・白内障2020.12	7
	右→左白内障	7
	左・アームド 2020.12	7
	右・白内障1泊2日	6
	左・翼状片 2020.12	6
	左・1日前斜視、局所麻酔2020.6	6
	左・角膜移植、白内障 2020.6	6
	左・アームド 2020.6	5
	両・PTK1泊2日 2020.12	5
	左・PTK1泊2日2020.6	5
	左・白内障 硝子体 2020.6	5
	両・PTK1泊2日	5
	右・PTK1泊2日2020.6	5
	左・白内障3泊4日	4
	左・角膜移植	4
	左→右白内障	4
	ステロイドパルス療法2021.02	4
	右・PTK1泊2日2020.12	4
	左・角膜移植、白内障 2020.12	4
	右→左・白内障2020.6	4
	左・その他、大人全身麻酔	4
	右→左・白内障2020/05	3
	右・白内障1泊2日2020.12	3
	左・その他、小児全身麻酔2020.6	3
	右・翼状片 2020.8	3
	左・白内障4泊5日2020.12	3
	右・その他、小児全身麻酔2020.6	3
	左・翼状片 2020.8	3
	右・角膜移植	3
	左・白内障1泊2日2020.12	3
	高気圧酸素療法2021.02	3
	左・白内障 硝子体	2
	右・翼状片 2020.12	2
	左・白内障 硝子体 2020.12	2
	右・白内障1泊2日2020.6	2
	左・緑内障、白内障	2
	左・白内障1泊2日	2
	AM 右斜視、小児全身麻酔2020.6	2
	右・その他、大人全身麻酔	2
	右・白内障、大人全身麻酔	2
	左・斜視、局所麻酔	2
	AM 左斜視、小児全身麻酔2020.6	2
	AM 両白内障、小児全身麻酔2020.6	2
	右・PTK1泊2日	2
	左・PTK1泊2日	2
	AM 右斜視、小児全身麻酔2020.12	2
	AM 左斜視、小児全身麻酔2020.12	2
	頻回点眼2021.03	2

診療科	クリニカルパス名	適用数
	左→右・白内障2020.12	2
	右・白内障 硝子体 2020.6	2
	AM 両白内障、小児全身麻酔	2
	両・その他、小児全身麻酔2020.12	2
	左・その他、大人全身麻酔2020.12	2
	右・その他、大人全身麻酔2020.12	2
	右・その他、小児全身麻酔	1
	両・その他、小児全身麻酔	1
	AM 左白内障、小児全身麻酔	1
	左・PTK1油2日2020.12	1
	両・その他、大人全身麻酔2020.12	1
	右・白内障5油6日	1
	左・1日前斜視、局所麻酔2020.12	1
	左→右・白内障2020.6	1
	右・1日前斜視、局所麻酔2020.6	1
	左→右・白内障2020/05	1
	両・その他、小児全身麻酔2020.6	1
	右・大人全身麻酔当日入院2020.6	1
	左・大人全身麻酔当日入院2020.12	1
	左・白内障4油5日	1
	右アーメド 2020.6	1
	AM 右白内障、小児全身麻酔2020.6	1
	右・斜視、局所麻酔	1
	右・白内障 硝子体 2020.12	1
	AM 両斜視、小児全身麻酔	1
	右・角膜移植 2020.12	1
	右・アーメド 2020.6	1
	AM 左斜視、小児全身麻酔	1
	左・白内障1油2日2020.6	1
	右・角膜移植、白内障 2020.12	1
	両・その他、大人全身麻酔	1
	右・角膜移植、白内障 2020.6	1
	AM 両斜視、小児全身麻酔2020.12	1
	右・白内障、大人全身麻酔2020.6	1
	救命救急C	4
	経膣分娩（5日間用）	1
	シャントPTA	1
	★新生児 健常新生児（経膣分娩5日間用）	1
	DAA緊急手術（ICU長期の時）	1
形成外科	成人全麻(午後枠；前日入院)	123
	シャント：午後局麻：HD前（当日入院）	52
	シャント1日転科	40
	局麻：当日入院	28
	シャント：午後局麻：HD中（当日入院）	23
	耳介形成(1日枠；前日入院)：10歳30kg	9
	局麻：前日入院	9
	小児全麻(午後；前日入院)(10kg；1-2歳)	8
	小児全麻(午後；前日入院)(約30kg)	8
	小児全麻(午後；前日入院)(15kg；3-5歳)	7
	耳介挙上共同(1日枠；前日入院)：10歳30kg	7
	マッパ 成人全麻(午後枠；前日入院)	7
	マッパ(看)シャント：午後局麻：HD前（当日入院）	6
	耳介挙上単独(午後；前日入院)：10歳30kg	6
	シャント：局麻：HD中（前日入院）	5
	小児全麻(午後；前日入院)(約20kg)	5
	マッパ 局麻：当日入院	5
	成人全麻・軟部腫瘍(午後枠；前日入院)	5
	マッパ(看)小児全麻(午後；前日入院)(10kg；1-2歳)	4
	小児全麻(午後；前日入院)(10kg；1-2歳)術時尿カテ無	4

診療科	クリニカルパス名	適用数
	LVA局麻(前日入院)	4
	ハスシャント1日転科	4
	小児全麻(午後；前日入院)(約30kg)術時尿カテあり	3
	マッブ(看)シャント：午後局麻：HD中(当日入院)	3
	小児全麻(午後；前日入院)(15kg；3-5歳)術時尿カテ無	3
	LVA全麻(1日枠；前日入院)	2
	ハス(看)耳介形成(1日枠；前日入院)：10歳30kg	2
	マッブ(看)小児全麻(午後；前日入院)(15kg；3-5歳)	2
	唇裂 全麻(午後；前日入院)(5kg；3ヶ月)	1
	成人全麻・顔面骨(午後枠；前日入院)	1
	シャント：局麻：HD前(前日入院)	1
	ハス(看)LVA全麻(1日枠；前日入院)	1
	マッブ 局麻：前日入院	1
	マッブ(看)小児全麻(午後；前日入院)(約30kg)	1
	マッブ(看)小児全麻(午後；前日入院)(約20kg)	1
	呼吸・アレ内	1.B F (通常2泊3日)
2.B F (土曜入院・月曜検査)		39
3.B F (金曜入院・月曜検査)		6
呼吸器外科	ICU退室後：通常	161
	ICU入室予定手術入院時指示：2日前入院	127
	気管支鏡検査 前日入院	63
	胸腔ドレナージ	39
	ICU入室予定手術入院時指示：3日前入院	24
	ICU入室予定手術入院時指示：前日入院	14
	ICU入室しなかった場合：術後のみ	12
	ICU退室後：押し出し	11
	放射線療法：定位照射	10
	オブジーボ：翌日開始	10
	肺区域切除未済(2日前入院、ICU入室なし)	8
	分子標的療法(タグリッソ)	7
	ICU入室予定手術入院時指示：4日前入院	7
	CDDP+VNR：翌日開始；1コース目	6
	放射線療法単独	6
	非定型入院：術前入院時指示、2日前まで	6
	臨時手術、術後帰室後のみ：肺部分切除に準じる	6
	臨時手術、術当日術前指示から：肺部分切除に準じる	6
	CBDCA+nab-PTX：翌日開始	6
	ICU入室予定手術入院時指示：1週間前入院	5
	キイトルーダ：翌日開始	5
	CBDCA+nab-PTX+Bev①コース目：翌日開始	4
	CDDP+VNR：翌日開始；2コース目	4
	指示のみ：翌日開始	3
	CDDP+PEM：翌日開始	3
	気管支鏡検査 当日入院	3
	ICU入室予定手術入院時指示：5日前入院	3
	CDDP+nab-PTX+Bev③コース目以降：翌日開始	2
	分子標的療法(ジオトリフ)	2
	DTX+RAM①コース目：翌日開始	1
	分子標的療法(イレッサ)	1
	入院診療計画書	1
	CDDP+nab-PTX+Bev①コース目：翌日開始	1
	CDDP+PEM+Bev①コース目：翌日開始	1
	CDDP+nab-PTX+Bev②コース目：翌日開始	1
	口腔外科	全麻抜歯 入院4日間
全麻抜歯 入院7日間		20
全麻抜歯 入院9日間		13
IV-S(ブホ+ミダゾラムVer)入院4日間 前日入院		8
全麻抜歯 入院10日間 2日前入院		4
IV-S(ブホ+ミダゾラムVer)入院9日間 前日入院		3

診療科	クリニカルパス名	適用数
	全麻嚢胞 入院9日間	2
	IV-S (ﾌﾟﾛﾌﾞ+ﾐﾝﾞﾞﾗﾑVer) 入院3日間	2
	全麻嚢胞 入院10日間 2日前入院 セレコ	2
	全麻嚢胞 入院10日間 2日前入院	2
	抗血栓+I E 8日間入院	1
	全麻嚢胞 入院4日間	1
	I E 8日間入院	1
	抗血栓 8日間入院	1
	産科婦人科	経膈分娩 (4日間用)
	★新生児 健常新生児 (経膈分娩4日目用)	160
	★新生児 健常新生児 (帝王切開6日間用)	87
	★腹式帝王切開術 (6日間) 未破水/GBS(-)セファゾリン	73
	★新生児 病児 (帝王切開6日間用)	63
	★入院中の緊急帝王切 (6日間) 未破水/GBS(-)セファゾリ	57
	★腹腔鏡下卵巣/付属器手術 (入院:6日間) 2020/3最新	56
	★新生児 病児 (経膈分娩4日目用)	53
	★入院中の緊急帝王切 (6日間) GBS(+)/未検スルバシリン	52
	★婦人科良性 (子宮全摘) 手術2日前入院2020/3最新	41
	★婦人科悪性手術 (PANまで) 2日前~:2020/3/2最新	41
	★レーザー円錐切除術/TCR 1日前入院2020/3最新	39
	★婦人科悪性 (術式が良性ATHに準じ) 2日前2020/3新	32
	★腹式帝王切開術 (6日間) GBS(+)/未検スルバシリン	22
	★婦人科良性 (卵巣腫瘍) 手術2日前入院2020/3最新	20
	★入院中の緊急帝王切 (6日間) 破水/GBS(-)セフメタゾー	18
	★婦人科悪性 (術式が良性卵巣に準じ) 2日前 2020/3新	17
	経膈分娩 (5日間用)	16
	★婦人科良性 (腔式) 手術 2日前~2020/3最新	15
	★流産D&C (2泊3日)	9
	★新生児 健常新生児 (経膈分娩5日間用)	9
	★広汎子宮全摘 2日前~2020/3最新	7
	★内臓掻爬D&C (2泊3日) 2020/3/24最新	5
	★新生児 病児 (経膈分娩5日目用)	5
	★新生児 健常新生児 (帝王切開7日間用)	3
	★入院中の緊急帝王切 (7日間) GBS(+)/未検スルバシリン	3
	★腹式帝王切開術 (7日間用) 未破水/GBS(-)	3
	★新生児 病児 (帝王切開7日間用)	2
	羊水検査 当日退院	1
	乳房部分切除術 (SNB ; PM用) new	1
	★入院中の緊急腹式帝王切開術 (7日間) 破水/GBS(-)	1
	R h 陰性経膈分娩 (4日間用)	1
	★腹式帝王切開術 (6日間) 破水/GBS(-) セフメタゾー	1
	★入院中の緊急腹式帝王切開術 (7日間) 未破水/GBS(-)	1
耳鼻咽喉科	鼻・全・AM	134
	睡眠ポリグラフ (PSG)	73
	甲状腺半切	70
	鼻・全・PM	49
	鼻・全・喘息 AM	46
	鼓室形成術 (成人)	42
	甲状腺全摘	37
	成人扁桃	29
	頭頸部手術	23
	耳下腺良性腫瘍手術	18
	喉頭微細手術	14
	小児扁桃 (3-5歳)	13
	突発性難聴 (100mg)	11
	鼻・全・喘息 PM	11
	突発性難聴 (60mg)	10
	小児扁桃 (6-8歳)	8
	鼓膜形成、鼓膜チューブ留置 (小児6-8歳)	8

診療科	クリニカルパス名	適用数
	顎下腺良性腫瘍手術	7
	顔面神経麻痺（ハント麻痺100mg）	6
	鼓膜チューブ留置（幼児3-5歳）	4
	鼓室形成術（小児12-15歳）	4
	β 鼓膜形成術（成人 局麻）	4
	顔面神経麻痺（ベル麻痺100mg）	3
	鼓室形成術（幼児3-5歳）	3
	鼓室形成術（小児6-8歳）	3
	鼓室形成術（小児9-11歳）	2
	鼓膜形成、鼓膜チューブ留置（小児9-11歳）	2
	顔面神経麻痺（ベル麻痺60mg）	2
	小児扁桃摘（12-15歳）	2
顔面神経麻痺（ハント麻痺60mg）	1	
小児扁桃摘（9-11歳）	1	
小児科	食物アレルギー 経口負荷試験（日帰り）	50
	食物アレルギー 経口負荷試験（日帰り、3回法）	35
	食物アレルギー 経口負荷試験（日帰り、単回）	13
	日帰りMRI入院	7
小児外科	SILPEC D（9ヶ月～）	66
	短期入院手術D（9ヶ月～）	53
	虫垂（30kg以上）CMZ1gx3	11
	短期入院手術D（9ヶ月～）Ver.4	7
	短期入院手術B（4～6ヶ月）Ver.4	5
	短期入院手術A（新生児～3ヶ月）Ver.4	3
	短期入院手術C（7～8ヶ月）Ver.4	2
	文書展開確認用（マップ）	2
	虫垂（22kg以下）CMZ0.5gx3	1
	SILPEC B（4～6ヶ月）	1
	文書展開確認用②	1
	SILPEC C（7～8ヶ月）	1
	虫垂（22-30kg）CMZ0.75gx3	1
消化器内科	大腸EMR1泊2日	189
	胃ESD/EMR	125
	TACE（入院翌日AM 左上腕アプローチ）	63
	大腸EMR2泊3日	63
	総胆管結石除去術（前日入院）	46
	大腸ESD	43
	胆管（膵管）ステント挿入術 4泊5日	37
	EUS-FNA 2泊3日	34
	下部小腸内視鏡（AM）観察のみ	30
	EUS-FNA 1泊2日	25
	EUS-FNA	23
	下部小腸内視鏡（AM）バルーン拡張術	15
	食道ESD	15
	ERCPチューブ交換（前日入院）	12
	上部小腸内視鏡	8
	胃ESD/EMR（N）	5
	胆管（膵管）ステント挿入術	4
	胃ESD/EMR ope室ver.	3
	消内RFA	3
	肝生検	3
	総胆管結石除去術	3
	TACE（前日入院 右ソ径アプローチ）	2
	食道静脈瘤（AS・APC地固め）	2
	総胆管結石除去術（前日入院） 4泊5日	1
	ERCPチューブ交換	1
	サムスカ導入	1
	TACE（入院翌日AM 右ソ径アプローチ）	1
	食道ESD ope室ver.	1

診療科	クリニカルパス名	適用数
心血管内科	CAG2泊3日	341
	【マップ】入院中CAG	224
	PCI2泊3日	129
	入院中患者新規PMI用	89
	CAG2泊3日 (HD)	83
	睡眠ポリグラフ (PSG)	71
	【マップ】入院中PCI	64
	PCI2泊3日CKD (HD)	53
	PCI2泊3日CKD	46
	PME x バス仕様	42
	【マップ】入院中CAG (HD)	38
	【マップ】入院中PCI (CKD)	29
	【マップ】入院中PCI (CKD) (HD)	29
	EPS+ABL (アスピリン不要) CP仕様	26
	AMI 10日コース	24
	PV-isolation用 (火曜入院、アスピリン要) CP仕様	18
	入院中 EPS+ABL (アスピリン不要)	18
	CAG1泊2日左上肢 (剃毛あり)	16
	TF-TAVI(術後指示のみ)	15
	PV-isolation用 (アスピリン要) CP仕様	15
	AMI 14日コース	15
	TAVI(入院中,術前検査/金曜日検査して月曜日TAVI)	14
	EPS+ABL (入院翌日ABL用) CP仕様	13
	新規PMI (火・木入院用)	13
	TF-TAVI(木曜日入院,月曜日TAVI)	12
	CAG1泊2日 (HD)	10
	Ex-PMI用	10
	新規PMI (木入院、第3土曜用)	9
	PV-isolation用 (木曜入院) CP仕様	9
	CAG1泊2日左上肢	9
	CAG1泊2日右上肢	8
	ヘッドアップチルト用	7
	PV-isolation用 (火曜入院) CP仕様	7
	急性大動脈解離バス stanford B	6
	DC入院用 (フィリップス、脂4分画なし)	6
	入院当日PMI用	6
	入院中患者新規CRT用	3
	CAG1泊2日右上肢 (剃毛あり)	3
	X検査申し送り	3
	AMI 21日コース	2
	新TF-TAVI(木曜日入院,月曜日TAVI)	2
	PV-isolation用 (Cryo 木曜入院) CP仕様	2
	入院中患者Ex-PMI用	2
	入院当日Ex-PMI用	1
PV-isolation用 (Cryo 火曜入院) CP仕	1	
PV-isolation用 (Cryo 火曜入院、アスピリン要) CP仕	1	
心臓血管外科	入院時 (指示、検査) + 術前リハビリ	136
	③開心術術前処置 (弁膜症、胸部大動脈瘤)	114
	⑧弁膜症	79
	EVAR 短期バス	72
	⑤非開腹術術前処置	46
	入院時 (指示、検査) 非開心術	42
	⑫TAA	41
	②開心術術前処置 (CABG)	29
	TEVAR 短期バス	28
	①CABG	22
	ASO	21
	④AAA・ASO開腹術術前	20
	内シャント造設	20

診療科	クリニカルパス名	適用数
	③開心術術前処置HD患者（弁膜症、胸部大動脈瘤）	19
	⑧血管内治療パス	19
	②CABG・DM（+）	19
	AAA	18
	ASO・DM・HD	15
	⑩弁膜症・HD	13
	TAVI(入院時,検査)	9
	③弁膜症 木	8
	⑬TAA・DM（+）	8
	TF-AVI（病棟直帰）	7
	⑪弁膜症・HD・DM	7
	⑨弁膜症・DM（+）	7
	TEVAR(I C U 病室 転棟)	6
	④弁膜症 金	5
	②開心術術前処置HD患者（CABG）	5
	④CABG・HD	5
	TF-TAVI(木曜日入院,月曜日TAVI)	4
	TF-TAVI(術後指示のみ)	4
	AAA, DM	3
	ASO・凝固	3
	⑭TAA、凝固	3
	⑮TAA・DM（+）・凝固	2
	①CABG 月	2
	varicose vein（新）	2
	TEVAR(病棟直帰)	2
	③CABG・DM（+）・HD	2
	ASO・DM	2
	③CABG 木	2
	DAA緊急手術（ICU長期の時）	1
	④ASO 金	1
	⑥CABG・凝固（+）	1
	②弁膜症 火	1
	CABG緊急手術（ICU長期の時）	1
	⑥CABG・凝固（+）・DM（+）	1
	②CABG 火	1
	TAVI(入院中,術前検査/金曜日検査して月曜日TAVI)	1
	①弁膜症 月	1
	AAA, K-free	1
	④CABG 金	1
	AAA・HD, DM	1
	弁膜症緊急手術（ICU長期の時）	1
	A M I 14日コース	1
	③ステントグラフト 木	1
腎臓高血圧科	シャントP T A	253
	腎生検 前日入院	28
	入院中 腎生検	20
	サムスカ導入パス	3
	シャント：午後局麻：HD前（当日入院）	1
	シャント：午後局麻：HD中（当日入院）	1
整形外科	ミエログラフィー 20200902	75
	ミエログラフィー 20200625	39
	ミエログラフィー	39
	ミエログラフィー 20210113	34
	右THA 月曜日手術 2017.7.-	23
	左THA 月曜日手術 2017.6.-	15
	肩関節鏡(腱板断裂)月曜日	13
	胸腰椎後方固定術 木曜日 ★2020.1.11.	12
	左TKA-月曜日手術 2017.4.-	10
	ACL-月曜日手術 2017.4.-	10

診療科	クリニカルパス名	適用数
	右TKA-月曜日手術 2017.4.-	9
	半月板-縫合術-月曜日手術 2017.7.-	9
	側彎症ロット延長術 木曜日 20201007	8
	側彎症ロット延長術 火曜日 20201007	8
	側彎症後方固定術 (AIS) 火曜日 20210113	8
	胸腰椎後方固定術 (成人) 木曜日 20200730	8
	胸腰椎後方固定術 火曜日 ★2020.1.11.	7
	側彎症後方固定術 木曜日 20200630	7
	腰椎後方除圧術 火曜日★20200715	7
	胸腰椎後方固定術 木曜日 20200812	6
	側彎症後方固定術 (AIS) 木曜日 20210113	6
	胸腰椎後方固定術 (成人) 火曜日 20200730	6
	肩人工関節置換術 器具固定 月曜日	6
	両側TKA-月曜日手術 2019.12.-	6
	右THA 月曜日手術 2020.10.-	5
	胸腰椎後方固定術 (成人) 火曜日 20210214	5
	胸腰椎後方固定術 (成人) 火曜日 20201028	5
	側彎症ロット延長術 木曜日 20200812	5
	側彎症後方固定術 (成人) 木曜日 20200730	5
	半月板-切除術-月曜日手術 2017.4.-	5
	右TKA-水曜日手術 2019.8.-	5
	肩関節鏡(バンカート、腱板)月曜日 2017.6.-	5
	右THA 月曜日手術 2020.12.-	5
	左THA 月曜日手術 2020.12.-	5
	頸椎椎弓形成術 土曜日 20201028★	4
	右股関節唇損傷-水曜日手術	4
	側彎症後方固定術 (成人) 木曜日 20201028	4
	側彎症後方固定術 火曜日 20200715	4
	腰椎後方除圧術 火曜日★2020.1.11	4
	側彎症後方固定術 火曜日 20201028	4
	側彎症ロット延長術 火曜日	4
	側彎症後方固定術 火曜日★2020.1.11.	4
	側彎症ロット延長術 火曜日 20200812	4
	胸腰椎後方固定術 火曜日 20200812	4
	腰椎後方除圧術 火曜日 20201028★	4
	側彎症後方固定術 木曜日 20201028	4
	頸椎椎弓形成術 火曜日★20201.1.11.	4
	腰椎後方除圧術 木曜日 20201028★	4
	頸椎椎弓形成術 火曜日★20200625	3
	胸腰椎後方固定術 (成人) 土曜日 20210214	3
	胸腰椎後方固定術 (成人) 土曜日 20201028	3
	胸腰椎前方固定術 木曜日 20201028	3
	胸腰椎後方固定術 (成人) 木曜日 20210214	3
	頸椎椎弓形成術 火曜日★20201028★	3
	側彎症後方固定術 火曜日 20200812	3
	胸腰椎前方固定術 (成人) 火曜日 20200730	3
	肩関節鏡(腱板断裂)月曜日 2020.12-	3
	頸椎椎弓形成術 木曜日 ★20201028★	3
	胸腰椎後方固定術 木曜日 ★20200618	3
	側彎症後方固定術 木曜日★2020.1.11.	3
	両側TKA-月曜日手術 2020.12.-	3
	胸腰椎後方固定術 木曜日 20200715	3
	腰椎後方除圧術 火曜日★20200625	3
	左股関節唇損傷-水曜日手術	3
	側彎症後方固定術 (成人) 火曜日 20201028	3
	頸椎椎弓形成術 木曜日 ★20200625	3
	開胸・胸腰椎前方固定術 木曜日 20201028	2
	頸椎後方固定術 木曜日	2
	腰椎後方除圧術 火曜日 20201028	2

診療科	クリニカルパス名	適用数
	腰椎後方除圧術 土曜日 20201028★	2
	胸腰椎前方固定術 木曜日★20201.11.	2
	腰椎後方除圧術 木曜日 20201028	2
	大腿骨頸部骨折：人工骨頭挿入術-月曜日手術 2017.6.-	2
	腰椎後方除圧術 木曜日★2020.1.11.	2
	頸椎後方固定術 火曜日	2
	右THA-水曜日手術 2017.6.-	2
	胸腰椎後方固定術 火曜日 ★20200625	2
	左THA-水曜日手術 2017.4.-	2
	側彎症後方固定術 木曜日 20200812	2
	左TKA-月曜日手術 2020.12.-	2
	肩関節鏡(バンカート)水曜日	2
	右THA-水曜日手術 2020.12.-	2
	半月板-縫合術-月曜日手術 2020.12.-	2
	側彎症ロット延長術 火曜日 20200630	2
	両側TKA-水曜日手術	2
	胸腰椎後方固定術(成人) 木曜日 20201028	2
	頸椎後方固定術 火曜日 20201028	2
	胸腰椎後方固定術 木曜日 ★20200627	2
	頸椎後方固定術 木曜日 20201028★	2
	胸腰椎前方固定術 火曜日 20200715	2
	頸椎椎弓形成術 火曜日★20201028	2
	側彎症後方固定術 火曜日 20200627	2
	胸腰椎前方固定術(成人) 火曜日 20201028★	2
	大腿骨骨折：髓内釘手術-月曜日手術	1
	前方 頸椎固定術 木曜日	1
	両側THA-水曜日手術 2019.12.-	1
	側彎症ロット延長術 木曜日 20200627	1
	胸腰椎後方固定術(成人) 木曜日 20210113	1
	胸腰椎後方固定術(成人) 土曜日 20210106	1
	半月板-縫合術-水曜日手術 2017.4.-	1
	右THA-水曜日手術 2020.10.-	1
	両側TKA-水曜日手術 2019.12.-	1
	腰椎後方除圧術 木曜日★20200625	1
	頸椎後方固定術 木曜日 20201028	1
	胸腰椎前方固定術 火曜日 20201028	1
	大腿骨骨折：ガンマネイル-水曜日手術	1
	胸腰椎前方固定術 木曜日 20200715	1
	肩人工関節置換術 水曜日 デゾー固定 2017.7.-	1
	胸腰椎前方固定術 木曜日 20200812	1
	両側THA-月曜日手術 2019.12.-	1
	側彎症後方固定術 火曜日 20201205	1
	前方 頸椎固定術 火曜日 20200715	1
	開胸・胸腰椎前方固定術 火曜日	1
	前方 頸椎固定術 土曜日 20201007	1
	側彎症後方固定術 火曜日★20200618	1
	右TKA-月曜日手術 2020.12.-	1
	左TKA-水曜日手術 2017.4.-	1
	腰椎後方除圧術 土曜日 20201028	1
	胸腰椎後方固定術(成人) 土曜日 20210113	1
	頸椎椎弓形成術 土曜日 20201028	1
	右TKA-水曜日手術 2020.12.-	1
	大腿骨骨折：観血の手術-月曜日手術	1
	側彎症後方固定術 木曜日 20201205	1
	胸腰椎後方固定術(ハイリスク) 火曜日 2018.1.-	1
	胸腰椎後方固定術(成人) 火曜日 20210113	1
	前方 頸椎固定術 火曜日 20200627	1
	右股関節唇損傷	1
	半月板-縫合術-水曜日手術 2020.12.-	1

診療科	クリニカルパス名	適用数
	側彎症後方固定術 (AIS) 木曜日 20210107	1
	両側THA-月曜日手術 2020.12.-	1
	肩関節鏡(バンカート)月曜日	1
	右TKA-月曜日手術 2020.10.-	1
	側彎症後方固定術 (ハイリスク) 木曜日2017.12.-	1
	前方 頸椎固定術 火曜日 20201028	1
	胸腰椎後方固定術 木曜日 20201028	1
	両側TKA-水曜日手術 2020.12.-	1
	側彎症後方固定術 (成人) 火曜日 20210115	1
	頸椎後方固定術 火曜日 20200812	1
	側彎症後方固定術 (成人) 火曜日 20210214	1
	頸椎後方固定術 火曜日 20201028★	1
	肩関節鏡(腱板断裂) 水曜日	1
	頸椎後方固定術 木曜日 20200812	1
	胸腰椎後方固定術 木曜日 20210113	1
	胸腰椎後方固定術 火曜日 20201028	1
	側彎症後方固定術 (成人) 木曜日 20210115	1
	胸腰椎後方固定術 (成人) 火曜日 20201028★	1
	側彎症後方固定術 (成人) 木曜日 20210214	1
	胸腰椎後方固定術 (成人) 火曜日 20210107	1
	前方 頸椎固定術 火曜日	1
	側彎症ロット延長術 木曜日	1
	大腿骨頸部骨折：人工骨頭挿入術-水曜日手術 2017.4.	1
	左TKA-水曜日手術 2020.12.-	1
	左股関節唇損傷一月曜日手術	1
	左THA-水曜日手術 2020.12.-	1
精神神経科	維持電気痙攣療法(2泊3日)	2
第一外科	DG バス②	90
	鼠径ヘルニア、虫垂炎バス	66
	FOLFOX	44
	FOLFIRI/FOLFOXIRI	42
	FOLFIRI/FOLFOXIRI R2	41
	FOLFOX R2	34
	FOLFOX (月2回目以降)	32
	直腸切除術	28
	結腸切除術 (右側結腸)	25
	結腸切除術 (左側結腸)	20
	結腸切除術 (右側結腸) 令和2年	19
	SP	18
	FOLFIRI/FOLFOXIRI (月2回目以降)	17
	直腸切除術令和2年	15
	食道ESD	15
	結腸切除術 (左側結腸) 令和2年	13
	人工肛門閉鎖術	12
	食道 化学療法 7E	11
	人工肛門閉鎖術令和2年	7
	XELOX	7
	大腸全摘術	4
	TG/LATG バス ②	4
	人工肛門造設令和2年	4
	SOX	4
	大腸全摘術令和2年	2
	痔瘻、直腸脱、経肛門の腫瘍切除バス	2
	痔瘻、直腸脱、経肛門の腫瘍切除令和2年	2
	FOLFIRI	2
	食道ESD 7E	2
	ラバコレ バス	1
	食道 化学療法 クリニカルパス	1
	(新) 腹腔鏡下胆嚢切除術 (午前出し) 前日入院	1

診療科	クリニカルパス名	適用数
	FOLFIRI (月2回目以降)	1
	XELOX R2	1
	人工肛門造設	1
第二外科	ケモバス	204
	腹腔鏡補助下結腸切除	87
	肝臓切除 (胆管空腸吻合無し)	76
	大腸ポリペク	71
	臍頭十二指腸切除術 新	63
	(新) 腹腔鏡下胆嚢切除術 (午前出し) 前日入院	59
	ケモバス (イメンド内服なし)	56
	(新) 局所麻酔下鼠径ヘルニア根治術	52
	(新) 腹腔鏡下胆嚢切除術 (午後出し) 前日入院	43
	F O L F I R I N O X 1週間	41
	臍体尾部切除	34
	LSC第二外科用 (手術2日前入院)	34
	(新) T A I / T A E	28
	開腹下胆嚢切除術 (午前出し) 前日入院	26
	下肢静脈瘤ストリッピング手術 当日入院後手術	23
	(新) T A I / T A E : 入院当日施行ver.	23
	緊急手術 当日オーダー 末梢点滴 V e r	21
	G E M + アブラキサン	18
	開腹下胆嚢切除術 (午後出し) 前日入院	16
	腹腔鏡補助下直腸切除	15
	人工肛門造設術 前日オーダー V e r	14
	2週間GEM1000mg/m2+CDDP25mg/m2	13
	回腸人工肛門閉鎖術 前日発動 V e r	13
	虫垂切除術 当日手術Ver	12
	肝臓切除 (胆管空腸吻合あり)	12
	結腸人工肛門閉鎖術 前日発動 V e r	7
	(新) 診断血管造影目的入院	6
	NAC GS療法 (体表面積1.5m2)	6
	経回腸静脈的門脈右枝塞栓術	6
	痔核根治術 痔瘻根治術	4
	NAC GS療法 (体表面積1.25~1.5m2)	4
	開腹大腸切除術	4
	ALTA療法	4
	ザ/ザ+5FU	4
	二期的脾空腸吻合術	4
	レンパチニブ入院導入バス 体重60kg以上	3
	LSC 前日オーダー V e r	3
	鼠径ヘルニア、虫垂炎バス	3
	下肢静脈瘤ストリッピング手術	3
	幽門側胃切除術(午前出し) 2日前~	2
	3日用GEM1000mg/m2+CDDP25mg/m2	2
	緊急手術 当日オーダー 高カロリー点滴 V e r	2
	varicose vein (新変更)	1
	開腹大腸切除+肝切除	1
	★婦人科悪性 (術式が良性卵巣に準じ) 2日前 2020/3新	1
	レンパチニブ入院導入バス 体重60kg未満	1
	2日用GEM1000mg/m2+CDDP25mg/m2	1
	人工肛門閉鎖術	1
	E R C P チューブ交換 (前日入院)	1
内分泌代謝内	糖尿病教育入院 (完成版)	179
	糖尿病教育入院	67
	原発性アルドステロン症	43
	副腎静脈サンプリング (平日入院)	1
乳腺科	乳房切除術 (SNB ; AM用) new	30
	乳房切除術 (SNB ; PM用) new	21
	乳房切除術 (Ax ; AM用) new	19

診療科	クリニカルパス名	適用数
	乳房切除術 (SNB (再建あり) ; AM用) new	13
	乳房切除術 (Ax ; PM用) new	10
	乳房部分切除術 (SNB ; PM用) new	8
	乳房部分切除術 (SNB ; AM用) new	7
	乳房部分切除術 (Ax ; PM用) new	6
	乳房部分切除術 (Ax ; AM用) new	3
	乳房切除術 (SNB (再建あり) ; PM用) new	2
脳神経外科	脳血管撮影検査2020	71
	ガンマナイフ (入院時検査なし) 2020	58
	脳血管撮影検査v1.2	37
	脳腫瘍 (入院時検査あり) イーケブラver2020	32
	未破裂脳動脈瘤開頭手術 (水曜日OPE)2020	26
	ガンマナイフ (入院時検査なし)	23
	脳腫瘍放射線治療2020	21
	ガンマナイフ (脳腫瘍など) v1.1	21
	SAH Fukaya Ver. 2020	19
	未破裂脳動脈瘤開頭手術 (月曜日 Ope)2020	18
	脳腫瘍 (入院時検査あり) ビムパット ver	17
	慢性硬膜下血腫2020	17
	下垂体 2020 負荷試験無 コカイン処方有	14
	定位的脳生検術2020	14
	慢性硬膜下血腫 (翌日手術)	12
	未破裂脳動脈瘤開頭手術 (水曜日OPE)2015~	10
	未破裂脳動脈瘤開頭手術 (月曜日 Ope)2015~	10
	脊髄 腰椎手術 v1.3 2020	10
	慢性硬膜下血腫v1	8
	アバチン2020 MAP	8
	脳血管撮影検査v1.2MAP用	8
	開頭手術一般2015~	8
	定位的脳生検術	7
	脊髄 キアリ奇形手術 2019	7
	脊髄 頸椎後方手術v1.2 2017	7
	脳腫瘍 (入院時検査あり) ビムパットver2020	6
	SAH Fukaya Ver. 2016.2.22	6
	脊髄腫瘍 (2017年版) v1 月曜日入院	6
	脳腫瘍 (入院時検査あり) よいケブラver2020	6
	血管内 CAS 2020	6
	血管内 coil (動脈瘤以外)	6
	ガンマナイフ (フィコンバ) v1.1	6
	脊髄 頸椎後方手術v1.2 2020	6
	Gliomaの放射線・化学療法	6
	聴神経腫瘍new 金曜日入院	5
	脳腫瘍放射線治療	4
	ガンマナイフ (AVM) v1.1 2020	4
	血管内 SAH コイル 2020	4
	血管内 coil (動脈瘤以外) 2020	4
	MVD前々日 (水) 入院_外来検査未2020	3
	血管内 CAS 腎機能低下用	3
	脊髄腫瘍v1 月曜日入院 2020	3
	脊髄 腰椎手術 v1.3 月曜日入院2017	3
	下垂体 v3 負荷試験無 コカイン処方有	3
	てんかん手術 (術後検査は別途入院) 金曜日入院	3
	てんかん術後検査 (1泊2日)	3
	血管内 C o i l (脳動脈瘤) 2020	3
	脳腫瘍 (入院時検査なし) ソルラクトver	2
	未破裂脳動脈瘤開頭手術 (金曜日OPE)2020	2
	脳腫瘍 (入院時検査あり) ソルラクトver	2
	ガンマナイフ (入院時検査なし) 2020 MAP	2
	血管内ステント 2020	2

診療科	クリニカルパス名	適用数
	脳血管撮影検査(当日入院)	2
	てんかん術前検査(成人)	2
	バイパス手術 金曜日 入院	2
	血管内 CAS 腎機能低下用 2020	2
	血管内 Coil(動脈瘤以外)CKD用 2020	2
	血管内 C o i l (脳動脈瘤)	2
	聴神経腫瘍new 月曜日入院	2
	てんかん術前検査(成人)2020	2
	バイパス手術 水曜日入院	1
	脊髄 頸椎前方手術 v1.2	1
	MVD前々日入院_外来検査未 水曜日入院	1
	血管内ステント CKD用 2020	1
	バイパス手術 月曜日入院	1
	眼窩内腫瘍v1 月曜日入院	1
	血管内 CAS以外のステント	1
	脊髄造影検査(2012年版)v1.3	1
	MVD3日前(金)入院_外来検査未2020	1
	アバチン2020	1
	血管内 SAH コイル	1
	SAH Fukaya Map 用Ver. 2020	1
	てんかん電極留置術 水曜日入院	1
	血管内 coil(脳動脈瘤) 腎機能低下用	1
脳神経内科	睡眠ポリグラフ(PSG)	134
	睡眠ポリグラフ(PSG)+睡眠潜時反復検査(MSLT)	42
	睡眠ポリグラフ検査(PSG)医療者用	2
	慢性硬膜下血腫(翌日手術)	1
排泄機能C	LSC(手術2日前入院)	34
	ボツリヌス毒素膀胱壁内注入療法(手術1日前入院)	14
	TUR-P・TUEB(手術2日前入院)	13
	膀胱水圧拡張術(手術2日前入院)	9
	TVM(手術2日前入院)	7
	TOT(TVT)手術(手術2日前入院)	3
	Ho-LEP(手術2日前入院)	3
	TUVL(手術2日前入院)	3
	ボツリヌス毒素膀胱壁内注入療法(手術2日前入院)	3
	包茎手術(手術2日前入院)	2
	仙骨神経刺激装置植込術(手術2日前入院)	2
	TUI(手術2日前入院)	2
	人工尿道括約筋植込術(手術2日前入院)	2
	TUC(手術2日前入院)	1
	膀胱瘻造設術(2日前入院)	1
	精巣摘除(固定)・精索静脈瘤根治・陰嚢水腫(当日)●	1
	VUR デフラックス注入(手術2日前入院)	1
泌尿器科	ロボット支援下前立腺全摘術(RARP)(1日前)看護指示new	131
	前立腺生検(PBx)(入院)	67
	GC(イメンドあり)	54
	経尿道的膀胱腫瘍切除術(TUR-BT)(2日前)	49
	DOC(day7採血)	31
	前立腺生検(PBx)(1日前)	28
	腎摘除術(2日前)	27
	ロボット支援下前立腺全摘術(RARP)(1日前)●	27
	経尿道的膀胱腫瘍切除術(TUR-BT)(3日前)	25
	経尿道的膀胱腫瘍切除術(TUR-BT)(2日前)●	24
	放射線治療	23
	経尿道的腎尿管結石破砕術(TUL)(2日前)	22
	前立腺生検(PBx)(当日)ver2	18
	経尿道的腎尿管結石破砕術(TUL)(3日前)	18
	腎部分切除術(2日前)	14
	CAB(シェパタナ)(day2ジールスタ,day5採血)	13

診療科	クリニカルパス名	適用数
	経尿道的膀胱腫瘍切除術(5-ALATUR-BT)(2日前)-75kg	13
	オブジーボ・キイトルーダ	12
	経尿道的腎尿管結石破砕術(TUL)(2日前)●	11
	TURP (手術2日前入院)	11
	精巣摘除(固定)・精索静脈瘤根治・陰嚢水腫(2日前)	11
	BEP(day8,15採血)	11
	腎摘除術(3日前)	11
	副腎摘除術(2日前)	11
	副腎摘除術(3日前)	10
	腎尿管全摘術(2日前)	10
	GCBDCA(イメンドなし)	9
	精巣摘除(固定)・精索静脈瘤根治・陰嚢水腫(当日)	8
	オブジーボ：翌日開始	8
	経尿道的膀胱腫瘍切除術(5-ALATUR-BT)(2日前)-75kg●	7
	尿管鏡(2日前)	6
	腎摘除術(2日前)●	6
	副腎摘除術(2日前)●	6
	経尿道的膀胱腫瘍切除術(TUR-BT)(1日前)	6
	血管造影(1日前)	6
	膀胱全摘術+回腸導管造設術(TCIC)(3日前)	5
	経尿道的腎尿管結石破砕術(TUL)(1日前)	5
	腎部分切除術(3日前)	5
	高線両率組織内照射(HDR)(1日前)	5
	後腹膜リンパ節郭清術(2日前)	5
	腎尿管全摘術(3日前)	5
	腎生検(入院当日生検)	5
	膀胱部分切除術(3日前)	5
	環状切除術(2日前)	4
	経尿道的膀胱腫瘍切除術(5-ALATUR-BT)(2日前)+75kg	4
	腎部分切除術(2日前)●	4
	膀胱全摘術+回腸導管造設術(TCIC)(2日前)	3
	精巣摘除(固定)・精索静脈瘤根治・陰嚢水腫(2日前)●	3
	経尿道的膀胱腫瘍切除術(5-ALATUR-BT)(2日前)+75kg●	3
	ロボット支援下前立腺全摘術(RARP)(1日前)ver2	3
	精巣摘除(固定)・精索静脈瘤根治・陰嚢水腫(3日前)	3
	前立腺全摘術(RRP)(2日前)	3
	膀胱全摘術+回腸導管造設術(TCIC)(2日前)●	3
	精巣摘除(固定)・精索静脈瘤根治・陰嚢水腫(当日)●	3
	腎尿管全摘術(2日前)●	3
	副腎摘除術(1日前)	2
	TUR-P排泄 (手術2日前入院)	2
	後腹膜リンパ節郭清術(2日前)●	2
	血管造影(1日前)●	2
	ESWL 1泊2日	1
	TUC (手術2日前入院)	1
	経尿道的尿管狭窄拡張術(2日前)	1
	TUR-P・TUEB (手術2日前入院)	1
	経皮経尿道的腎結石破砕術(TAP)(3日前)	1
	MEC(イメンド・ロイコボリンあり)	1
	精巣摘除(固定)・精索静脈瘤根治・陰嚢水腫(1日前)	1
	TUR-P排泄 (手術3日前入院)	1
	尿管摘除術(2日前)	1
	環状切除術(2日前)●	1
	腎部分切除術(1日前)	1
	環状切除術(3日前)	1
	TUC(当日入院)	1
	胸腰椎後方固定術 (成人) 火曜日 20200730	1
	腎盂形成術(2日前)	1
	前立腺全摘術(RRP)(2日前)●	1

診療科	クリニカルパス名	適用数
	血管造影(当日)	1
	TUVL排泄(手術2日前入院)	1
	経尿道的尿管狭窄拡張術(2日前)●	1
	尿管鏡(3日前)	1
皮膚科	オブジーボ・キイトルーダ 2日ver	29
	拡切月入院	17
	拡切木入院	15
	小児レーザー	11
	拡切月入院午後ver	9
	拡切木入院午後ver	8
	小児レーザー(4日)	4
	オブジーボ・キイトルーダ 3日ver	2
	小児レーザー(3日)	1
放射線科	【マップ】入院中PCI	1
麻酔部	SCS埋め込み手術 当日入院用	1

■ 10. がん化学療法

10-1. 化学療法レジメン数

2020年度	2020年										2021年			合計
	4月	5月	6月	7月	8月	9月	10月	11月	12月	1月	2月	3月		
登録	9	4	22	4	0	20	31	3	70	56	38	17	274	
累計	1419	1423	1445	1449	1449	1469	1500	1503	1573	1629	1667	1684	1684	

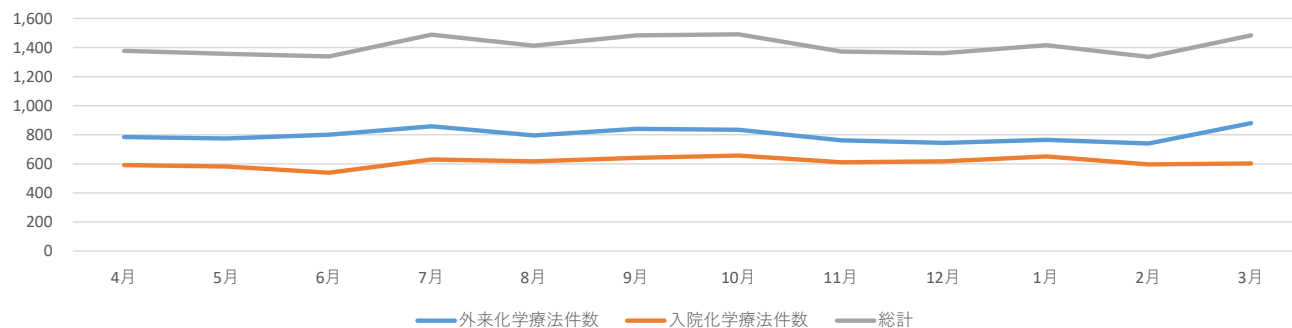
化学療法レジメン数



10-2. 化学療法施行件数

2020年度	2020年										2021年			合計
	4月	5月	6月	7月	8月	9月	10月	11月	12月	1月	2月	3月		
外来化学療法件数	785	775	800	858	796	841	834	762	745	765	740	880	9,581	
入院化学療法件数	592	582	539	630	617	642	657	611	617	651	596	603	7,337	
総計	1,377	1,357	1,339	1,488	1,413	1,483	1,491	1,373	1,362	1,416	1,336	1,483	16,918	

化学療法施行件数



10-3.化学療法レジメン別の適用症例数

診療科	レジメン名	適用数
リウ膠原内科	オレンシア 500mg/body (体重60kg未満)	119
	リツキシマフ BS(顕微鏡的多発血管炎)	93
	レミケード 300mg/body	78
	レミケード 400mg/body	77
	tocilizumab (1000mg/body : Bw 125kg) : キャッスルマン病	49
	アバタセプト 500mg/body (体重60kg未満)	47
	入院 エンドキサンバルス 500mg/body	43
	オレンシア 750mg/body (体重60kg以上100kg未満)	37
	レミケード 600mg/body	34
	アクテムラ (560mg/body : Bw 70kg)	32
	リツキサン(顕微鏡的多発血管炎)	29
	tocilizumab (480mg/body : Bw 60kg) : キャッスルマン病	29
	レミケード 200mg/body	26
	tocilizumab (520mg/body : Bw 65kg)	24
	ベソリスタ (520mg/body : Bw 40kg超~52kg以内)	24
	tocilizumab (400mg/body : Bw 50kg)	22
	アクテムラ (400mg/body : Bw 50kg)	19
	infliximab 300mg/body	19
	アバタセプト 750mg/body (体重60kg以上100kg未満)	17
	入院 エンドキサンバルス 500mg/body ウロミテキサン併用	16
	インフリキシマフ BS 200mg/body	16
	アクテムラ (560mg/body : Bw 70kg) : キャッスルマン病 スティル病	14
	tocilizumab (440mg/body : Bw 55kg)	13
	リツキサン(ネフローゼ・リウマチ)	13
	infliximab 400mg/body	13
	tocilizumab (520mg/body : Bw 65kg) : キャッスルマン病	12
	tocilizumab (480mg/body : Bw 60kg)	12
	tocilizumab (320mg/body : Bw 40kg)	12
	tocilizumab (560mg/body : Bw 70kg) : キャッスルマン病	12
	アクテムラ (480mg/body : Bw 60kg) : キャッスルマン病 スティル病	10
	アクテムラ (440mg/body : Bw 55kg)	10
	infliximab 200mg/body	8
外来 エンドキサンバルス 500mg	7	
レミケード 700mg/body	6	
infliximabBS 200mg/body	6	

診療科	レジメン名	適用数
	入院 エンドキサンバルス 750mg/m2	5
	アクトムラ (480mg/body : Bw 60kg)	5
	infiximab 500mg/body	5
	リツキシサン (2回目以降)	4
	レミケード 500mg/body	4
	アクトムラ (440mg/body : Bw 55kg) : キャッスルマン病 スティル病	3
	インフリキシマブ BS 500mg/body	2
	入院 エンドキサンバルス 750mg/body ウロミテキサン併用	1
血液腫瘍内科	SC Bortezomib (週1回)	391
	リツキシマブ BS 単剤	184
	髄注 MTX	132
	DIV Azacitidine	115
	Bortezomib (週1回)	98
	外来 リツキシマブ BS 単剤	84
	外来 R-THPCOP 70歳代	83
	外来 R-CHOP	79
	外来 R-Bendamustine	70
	Kd 70mg/m2 (週1回)	54
	Obinutuzumab 単剤	46
	Daratumumab 2回目以降 (生食 500mL)	39
	外来 R-THPCOP 80歳代	37
	SC Bortezomib (週2回)	33
	PECAM	32
	R-MPV 《修正》	30
	DeVIC	30
	髄注 AraC	28
	Daratumumab+Bor 2回目以降 (生食 500mL)	27
	Daratumumab(MAIA)2回目以降 (生食500mL・DEX39.6mg)	27
	Nivolumab (ホシキリハ腫)	27
	Daratumumab 2回目以降 (生食 500mL・DEX 19.8mg)	26
	R-THPCOP 70歳代	25
	HD AraC (R-MPV)	24
	R-CHOP	22
	G-Bendamustine	22
	CHOP	21
	romidepsin	21
	R-Bendamustine	20
	外来 Brentuximab vedotin 単剤	20
	MEC 6日間 (寛解導入)	20
	Elotuzumab 10mg/kg	19

診療科	レジメン名	適用数
	MPV	17
	MEC 4日間 (地固め)	17
	Pevonedistat+Azacitizine (治験・TAK-924)	16
	mogamulizumab	14
	外来 AraC 単剤	13
	外来 A+AVD	12
	GDP	12
	SMILE	11
	Hyper CVAD/MA (Hyper CVAD)	11
	ESHAP	10
	THPCOP 70歳代	10
	外来 G-CHOP	10
	外来 CAMBOVIP (3w、9w)	9
	外来 CAMBOVIP (2w、6w、10w)	9
	外来 CAMBOVIP (1w、7w)	9
	DA-EPOCH (Lv.1)	9
	Hyper CVAD/MA (MA) 《修正》	8
	ABVD	7
	GML200 寛解導入療法 (DNR+BH-AC)	7
	外来 VR-CAP (マントル)	7
	AML201 地固め③CBF+ (HD-AraC) 4日間	7
	外来 CAMBOVIP (4w、8w、12w)	7
	HD AraC+MIT (HAM)	7
	サイゲロリン	7
	外来 ABVD	7
	A+AVD	6
	AML201 寛解導入療法 (DNR+AraC)	6
	Pralatrexate	6
	A+CHP	6
	CA療法 (寛解導入療法) (補液なし)	5
	GML200 地固め③ (ACR+BH-AC)	5
	DA-EPOCH (Lv.3)	5
	Go療法	5
	外来 CAMBOVIP (5w、11w)	5
	L-PAM 200 2分割	5
	AraC+PSL (LCH)	5
	THPCOP 80歳代	5
	Daratumumab(MAIA)初回 (生食1000mL・DEX39.6mg)	5
	Flu/TBI+postCY	4
	GML219 寛解導入療法 (DNR+AraC)	4

診療科	レジメン名	適用数
	Inotuzumab Ozogamicin 0.8mg/m2	4
	GML200 地固め① (MIT+BH-AC)	3
	GML200 地固め② (DNR+VP-16+BH-AC)	3
	R-THPCOP 80歳代	3
	AML201 地固め① (MIT+AraC)	3
	GVHD予防 (MTX)	3
	外来 CHOP	3
	L-AdVP	3
	EV	3
	APL212 地固め①③ (ATO)	3
	Daratumumab 初回 (生食 1000mL・DEX 19.8mg)	3
	Nivolumab 240mg/2週毎 (ホジキン病腫)	3
	Brentuximab vedotin 単剤	2
	外来 GDP	2
	L-PAM 200	2
	APL212G 寛解導入療法 (B、C群) (IDR)	2
	Kd 20mg/m2 (週1回)	2
	DA-EPOCH (Lv.2)	2
	Daratumumab+Bor 初回 (生食 1000mL)	2
	CY/TBI	2
	Flu/BU2/TBI+postCY	2
	AML201 寛解導入療法 (M6) (IDR+AraC)	2
	VR-CAP (マントル)	1
	外来 G-CVP	1
	BU+L-PAM	1
	GML219 地固め② (DNR+AraC)	1
	blinatumomab (ヒト-CD30抗体) 45kg以上 9μg (day1-7)	1
	MCVC	1
	外来 THPCOP 70歳代	1
	ALL2020 Induction	1
	GML219 地固め① (MIT+AraC)	1
	GML219 地固め③ (ACR+AraC)	1
	Flu/BU	1
	Inotuzumab Ozogamicin 0.5mg/m2	1
	AML201 地固め④ (A-VVV)	1
	AML201 地固め② (DNR+AraC)	1
	BU/CY	1
	DA-EPOCH (Lv.4)	1
	APL205R 地固め③ (HD-AraC)	1
	Elotuzumab 20mg/kg	1

診療科	レジメン名	適用数
	blinatumomab (ビリンサイト) 45kg以上 28μg (day8-)	1
	AraC単剤	1
	AML201 地固め③ (ACR+AraC)	1
	Nivolumab 480mg/4週毎 (ホジキン病 腫)	1
呼吸・アレ内	デュルバルマブ アレ内	107
	DTX+ラムシルマブ アレ内	85
	CBDCa+nabPTX アレ内	75
	DTX(非小細胞肺癌) アレ内	74
	ベムプロリズマブ(非小細胞肺癌) アレ内	62
	CBDCa+VP-16(小細胞肺癌) アレ内	60
	ベムプロリズマブ+PEM:維持療法 アレ内	60
	ベムプロリズマブ+CBDCa+PEM アレ内	58
	デュルバルマブ 10mg/kg/2週毎(非小細胞肺癌) アレ内	57
	PEM+アバスチン アレ内	54
	ペンプロリズマブ療法(呼外、呼アレ共通)	50
	ニボルマブ(非小細胞肺癌) アレ内	49
	PEM+BEV	46
	ベムプロリズマブ+PEM:維持療法 アレ内	42
	CBDCa+VP-16(小細胞肺癌) アレ内	41
	ベムプロリズマブ+PEM:メンテナンス	40
	アテゾリズマブ(テセントリク)療法 呼外呼アレ共通	39
	CBDCa+PEM アレ内	38
	CBDCa+PEM+アバスチン アレ内	34
	PEM アレ内	31
	アテゾリズマブ アレ内	31
	CBDCa+VP-16	30
	PEM	28
	AMR アレ内	23
	nabPTX(非小細胞肺癌) アレ内	22
	ベムプロリズマブ 200mg/3週毎(非小細胞肺癌) アレ内	20
	CBDCa+S-1 アレ内	20
	CPT-11(肺癌) アレ内	20
	VNR(非小細胞肺癌) アレ内	15
	エルロチニブ+アバスチン アレ内	15
	weekly CBDCa+PTX+RT	10
	外来 Special C regimen	9
	CBDCa+VP-16+アテゾリズマブ	9
	CBDCa+ABI	8
	ニボルマブ 240mg/2週毎(非小細胞肺癌) アレ内	8
	ニボルマブ+イビリマブ(非小細胞肺癌)	7

診療科	レジメン名	適用数
	ABI	7
	DOC	6
	ベムブ`ロリス`マブ` 400mg/6週毎(非小細胞肺がん) アレ内	6
	ニボ`ルマブ` 480mg/4週毎(非小細胞肺がん) アレ内	5
	9LA① : CBDCA+PEM+ニボ`ルマブ` +イビ`リムマブ`	5
	ベムブ`ロリス`マブ` +CBDCA+nab-PTX アレ内	5
	アテゾ`リス`マブ` +CBDCA+nabPTX	5
	CBDCA+CPT-11 (小細胞肺がん) アレ内	5
	GEM(非小細胞肺がん) アレ内	5
	外来 GEM(卵巣がん)	4
	CDDP+VP-16(小細胞肺がん)	4
	DOC + サイラムザ	4
	CDDP+PEM	4
	CBDCA+VNR (day1.8) 分割投与 + RT	3
	ラムシルマブ` +エルロチニブ` (ゲ`ファイチニブ`)	3
	CDDP+VNR+RT アレ内	3
	CBDCA (day1) +VNR (day1.8)	3
	アテゾ`リス`マブ` +アバ`スチン 維持療法	3
	入院 エント`キサンハ`ルス 500mg/body	3
	CBDCA+VP-16+テ`ュルハ`ルマブ` (小細胞肺がん) アレ内	2
	BEP (精巣がん)	1
	CDDP+VNR+RT(short hydration) アレ内	1
	タラボ`ルフイン	1
	アテゾ`リス`マブ` +アバ`スチン+CBDCA+PTX	1
	DS(非小細胞肺がん) アレ内	1
	DIV CPT-11 (胃がん)	1
	外来 リツキシマブ` BS 単剤	1
	リツキシマブ` BS(顕微鏡的多発血管炎)	1
	9LA① : CBDCA+PTX+ニボ`ルマブ` +イビ`リムマブ`	1
	9LA②イビ`リムマブ` 抜き : CBDCA+PTX+ニボ`ルマブ`	1
	9LA②イビ`リムマブ` 抜き : CBDCA+PEM+ニボ`ルマブ`	1
	CDDP+VNR+RT(day1.8.22.29 分割投与)	1
	CDDP + PEM	1
	CDDP+VNR	1
呼吸器外科	ニボ`ルマブ` (非小細胞肺がん) 呼外	83
	PEM+アバ`スチン維持療法 呼外	47
	ベムブ`ロリス`マブ` (非小細胞肺がん) 呼外	44
	テ`ュルハ`ルマブ` 呼外	28
	CBDCA+nabPTX 呼外	24
	PEM/BV 療法 (maintenance)	23

診療科	レジメン名	適用数
	MMC局所塗布	22
	ペンブロリズマブ療法（呼外）	21
	ベムブロリスマブ +CBDCA+PEM 呼外	17
	PEM	13
	CDDP+VNR（short hydration）	11
	アテゾリスマブ +アハスチン+CBDCA+PTX	8
	CBDCA+nabPTX 呼外	8
	CBDCA+PEM+アハスチン 呼外	8
	ニボルマブ 480mg/4週毎(非小細胞肺癌) 呼外	7
	ベムブロリスマブ 200mg/3週毎(非小細胞肺癌) 呼外	6
	ベムブロリスマブ +CBDCA+PEM アレ内	6
	ベムブロリスマブ +PEM維持療法 呼外	6
	CBDCA+VNR 呼外	5
	DOC	5
	BEV	5
	ベムブロリスマブ 400mg/6週毎(非小細胞肺癌) 呼外	4
	CDDP胸腔内注入	4
	CBDCA+VP-16(小細胞肺癌) アレ内	4
	デュルバルマブ 10mg/kg/2週毎(非小細胞肺癌) アレ内	4
	アテゾリスマブ +アハスチン 維持療法	3
	アテゾリスマブ 呼外	3
	ラムシマブ +エルロチニブ (ゲファイチニブ)	2
	ニボルマブ 240mg/2週毎(非小細胞肺癌) アレ内	2
	CBDCA+VNR (day1.8) 分割投与 + RT	1
	CDDP+GEM+ネツムマブ	1
	ベムブロリスマブ 400mg/6週毎(非小細胞肺癌) アレ内	1
	CBDCA + ABI(呼外)	1
	ベムブロリスマブ 200mg/3週毎 (MSI-high) 共通	1
	CDDP+PEM+アハスチン(short hydration) 呼外	1
	VNR(非小細胞肺癌) アレ内	1
口腔外科	セツキシマブ（2回目以降・頭頸部がん）口腔外科	36
	ニボルマブ（頭頸部がん）口腔外科	31
	ベムブロリスマブ（頭頸部がん）口腔外科	13
	CDDP-RT（頭頸部がん）口腔外科	7
	入院 PTX+セツキシマブ（2回目以降・頭頸部がん）口腔外科	5
	外来 PTX+セツキシマブ（2回目以降・頭頸部がん）口腔外科	5
	PTX+セツキシマブ（初回・頭頸部がん）口腔外科	4
	ニボルマブ 480mg/4週毎（頭頸部がん）口腔外科	4
	セツキシマブ（初回・頭頸部がん）口腔外科	3
	ベムブロリスマブ 200mg/3週毎（頭頸部がん）耳鼻科	3

診療科	レジメン名	適用数
	CDDP-RT (口腔外科)	3
	ペムブリスマブ 200mg/3週毎 (MSI-high) 共通	2
	ペムブリスマブ (頭頸部がん) 耳鼻科	1
産科婦人科	入院 TC (PTX+CBDCA・卵巣がん 子宮がん)	226
	外来 TC (PTX+CBDCA・卵巣がん 子宮がん)	77
	入院 PLD+アパチン	45
	入院 WeeklyCDDP+RT(子宮頸がん)	30
	外来 アパチン メテナス (卵巣がん・子宮頸がん)	29
	入院 WeeklyPTX+アパチン (卵巣がん)	29
	入院 TN	27
	入院 DC(DTX+CBDCA・卵巣がん)	27
	DP (子宮体がん)	26
	入院 PTX+CBDCA+アパチン(卵巣がん・子宮頸がん)	23
	外来 WeeklyPTX (卵巣がん・子宮頸がん)	21
	外来 GEM+アパチン	20
	入院 WeeklyTC (PTX+CBDCA・卵巣がん 子宮がん)	17
	入院 PLD	14
	外来 PTX+CBDCA+アパチン (卵巣がん・子宮頸がん)	13
	入院 CPT-11+NDP	13
	外来 PLD+アパチン	12
	入院 DXR(卵巣がん・子宮体がん)	10
	外来 DC(DTX+CBDCA・卵巣がん)	9
	外来 WeeklyCDDP+RT(子宮頸がん)	8
	ペムブリスマブ (MSI-high) 共通	7
	入院 WeeklyNDP+RT	7
	外来 エリアリン (子宮肉腫・子宮内膜間質肉腫)	6
	DTIC	6
	外来 CPT-11 (卵巣がん)	6
	外来 BEP/PVB (BLM day9,16)	5
	入院 CPT-11+CDDP(卵巣がん・子宮頸がん)	5
	外来 GEM(卵巣がん)	5
	AP	5
	入院 PLD-C	5
	入院 GEM(卵巣がん)	4
	ニボルマブ 240mg/2週毎 (悪性黒色腫) 皮膚科	4
	BEP (卵巣胚細胞性腫瘍)	4
入院 アパチン メテナス (卵巣がん・子宮頸がん)	4	
ペムブリスマブ 200mg/3週毎 (MSI-high) 共通	4	
入院 CPT-11 (卵巣がん)	3	
外来 TN	3	

診療科	レジメン名	適用数
	外来 CPT-11+CDDP(day8,15)(卵巣がん・子宮頸がん)	3
	入院 DTX (卵巣がん)	3
	入院 エリブリン (子宮肉腫・子宮内膜間質肉腫)	2
	MTX(週1回・異所性妊娠)	2
	MTX (絨毛性疾患)	2
	外来 WeeklyPTX+アパスタチン(卵巣がん)	2
	外来 DXR(卵巣がん・子宮体がん)	1
	入院 GEM+アパスタチン	1
	BiweeklyTC(PTX+CBDCA・卵巣がん)	1
耳鼻咽喉科	セツキシマブ (2回目以降・頭頸部がん) 耳鼻科	70
	CDDP+RT (頭頸部がん) 耳鼻科	59
	Weekly CBDCA+RT	54
	ニボルマブ (頭頸部がん) 耳鼻科	33
	FP+セツキシマブ (2回目以降)	19
	CBDCA+PTX (頭頸部がん) 耳鼻科	17
	ニボルマブ 240mg/2週毎 (頭頸部がん) 耳鼻科	14
	FP+セツキシマブ (初回)	10
	CDDP+VP-16 (頭頸部がん) 耳鼻科	8
	TPF (頭頸部がん)	6
	AMR アレ内	5
	FP (頭頸部がん)	5
	ニボルマブ 480mg/4週毎 (頭頸部がん) 耳鼻科	5
	ペムブロリスチマブ 200mg/3週毎 (頭頸部がん) 耳鼻科	4
	セツキシマブ (初回・頭頸部がん) 耳鼻科	1
ペムブロリスチマブ (非小細胞肺癌) アレ内	1	
ペムブロリスチマブ (頭頸部がん) 耳鼻科	1	
小児科	アクトムラ小児 (全身型若年性特発性関節炎、キャッスルマン病)	91
	ALL B12 髄注 3才以上	49
	アクトムラ小児 (若年性特発性関節炎)	37
	ALL T11 髄注 3才以上	16
	ALL B12 強化療法 M2 SR	13
	DS-ALL2016 維持療法SR オンコビン	13
	レミケド 300mg/body	13
	DS-ALL2016 維持療法SR エントキサン キロサイト	12
	AML 移植後化学療法 アザシチジン	12
	AML-12 髄注 3歳以上	11
	Vinblastine単独投与	9
	ALL B12 再寛解導入療法Ⅲ Week3-4	8
	ALL B12 再寛解導入療法Ⅲ ロイテ	7
	レミケド 小児 (腸管型ペーチェット)	7

診療科	レジメン名	適用数
	LCH-12 寛解導入相B 10kg未満	7
	ALL B12 再寛解導入療法Ⅲ Week1-2	7
	CHOEP	6
	AML-12 強化療法2 HCE	6
	ALL B12 髄注 初回 3才以上	5
	ALL B12 早期強化療法 IB 2回目のエンドキサン	4
	ALL T11 VHR HR3 ロイ-ゼ	4
	リツキマブ BS(身長148.2cm≦ かつ Bw 50.0kg≦) : ANCA	4
	AML-12 強化療法1 sECM	4
	AML-R11 髄注 3歳以上	4
	DS-ALL2016 髄注 3才以上	4
	ALL B12 再寛解導入療法Ⅲ+VL Week1-2	3
	ロミデブシン小児	3
	AML-12 強化療法1 HCM	3
	小児CV維持療法	3
	ALL B12 寛解導入療法 IA2 ロイ-ゼ	3
	神経芽腫 05A1 10kg以上	3
	リツキサン (260mg/body : 身長102.9cm~) : ネロ-ゼ	3
	JWiTS-2 Regimen I Week1-3 30kg未満	3
	ALL B12 再寛解導入療法Ⅲ+VL Week3-4	3
	JWiTS-2 Regimen I Week4-6 30kg未満	3
	JWiTS-2 Regimen I Week7-9 30kg未満	3
	神経芽腫 ICE 10kg以上	3
	神経芽腫 05A3 10kg以上	3
	ALL B12 寛解導入療法 IA2	2
	LCH-12 早期維持相B 治療区分a 10kg未満	2
	ALL B12 早期強化療法 IB	2
	AML-12 寛解導入療法2 HCEI	2
	AML-12 寛解導入療法1A ECM	2
	ALL T11 再寛解導入療法 SR II B+L	2
	LCH-12 寛解導入相A 10kg未満	2
	ALL T11 再寛解導入療法 SR II B+L ロイ-ゼ	2
	小児固形腫瘍 TI療法	2
	リツキサン (500mg/body : 身長148.2cm~) : ネロ-ゼ	2
	リツキサン (身長148.2cm≦ かつ Bw 50.0kg≦) : ネロ-ゼ	2
	JWiTS-2 Regimen I Week0 30kg未満	2
	ALL T11 VHR HR2	2
	ALL T11 早期強化療法 IB 2回目のエンドキサン	1
	GVHD予防 shortMTX 0.5mg/m2以上 15-10法	1
	ALL B12 強化療法 M5+VL HR	1

診療科	レジメン名	適用数
	ALL T11 寛解導入療法 IA ロイ-ゼ'	1
	リツキサン (460mg/body : 身長142.0cm~) : ネ7ロ-ゼ'	1
	ALL T11 VHR HR3	1
	ALL T11 同種移植 30kg以上 TBI/VP/CY	1
	ALL T11 VHR HR2 ロイ-ゼ'	1
	GS(膵がん・胆道がん) 二外	1
	AML-12 強化療法4 HC	1
	JWiTS-2 Regimen I Week10-13 30kg未満	1
	ALL B12 強化療法 M5+L ロイ-ゼ'	1
	ALL T11 早期強化療法 IB	1
	LCH-12 早期維持相B 治療区分b	1
	ALL T11 早期強化療法 IB ロイ-ゼ'	1
	AML-R11 再寛解導入療法 FLAG+IDA	1
	ALL T11 VHR HR1 ロイ-ゼ'	1
	ALL T11 VHR HR1	1
	外来 GEM(卵巣がん)	1
	ALL T11 髄注 初回 3才以上	1
	小児CV導入療法	1
	AML-SCT15 FLAMEL 1歳以上もしくは10kg以上	1
	ALL T11 VHR NEL	1
	リツキサン (440mg/body : 身長138.4cm~) : ネ7ロ-ゼ'	1
	ALL T11 寛解導入療法 IA	1
	リツキサン (450mg/body : 身長140.4cm~) : ネ7ロ-ゼ'	1
	EBV-HLH-15 IR	1
小児外科	DTX(非小細胞肺癌) 呼外	1
消化器内科	レミケド' 400mg/body	293
	レミケド' 300mg/body	240
	GN 消化器内科	120
	GCS	49
	GC(GEM+CDDP・胆道がん) 消化器内科	45
	入院 Low dose FP (肝がん)	39
	GEM(膵がん)消化器内科	34
	GS(膵がん) 消化器内科	25
	レミケド' 500mg/body	22
	レミケド' 600mg/body	22
	DIV ラムシルマブ' +PTX	19
	インフリキシマブ' BS 300mg/body	15
	レミケド' 1000mg/body	12
	レミケド' 200mg/body	8
	infliximabBS 300mg/body	7

診療科	レジメン名	適用数
	レミテド 900mg/body	6
	インフリキシマブ BS 500mg/body	6
	DIV SP (胃がん)	5
	アテゾ リス マブ +アハ スチン(肝細胞がん)	5
	CDDP+S-1(非小細胞肺癌) アレ内	3
	DIV ニホ ルマブ 240mg/2週毎 (胃がん)	3
	DIV XELOX (大腸がん)	2
	GEM/CDDP	1
	DIV SOX (胃がん)	1
腎臓高血圧科	リツキサン(ネフロゼ・リウマチ)	3
第一外科	DIV SP (胃がん)	104
	DIV ラムシルマブ +PTX	61
	入院 ポート fos FOLFOXIRI+アハ スチン CPT-11 150・FU 3000	57
	DIV SOX (胃がん)	51
	DIV ニホ ルマブ 240mg/2週毎 (胃がん)	45
	DIV DS (胃がん)	39
	入院 ポート mFOLFOX6+アハ スチン	38
	ニホ ルマブ (胃がん)	38
	外来 ポート fos FOLFIRI+アフリハ ルセプト	37
	ポート TAS-102+アハ スチン	36
	入院 ポート fos mFOLFOX6+アハ スチン	36
	ポート SP (胃がん)	35
	DIV XELOX+アハ スチン	35
	入院 ポート fos FOLFIRI+アハ スチン	34
	DIV ラムシルマブ +Weekly nabPTX	32
	外来 ポート fos FOLFOXIRI+アハ スチン CPT-11 150・FU 3000	27
	入院 ポート fos FOLFIRI+ラムシルマブ	26
	ポート ラムシルマブ +Weekly nabPTX	26
	DIV SOX (大腸がん)	25
	ポート fos XELOX+アハ スチン	23
	DIV DNF	22
	外来 ポート fos mFOLFOX6+ハ ニツムマブ	22
	DIV SIRB	20
	入院 ポート fos mFOLFOX6+ハ ニツムマブ	19
	DIV fos XELOX (大腸がん)	19
	ポート ラムシルマブ +PTX	19
	DIV ニホ ルマブ (食道がん)	19
	ポート XELOX+アハ スチン	18
	DIV XP+トラスツズ マブ BS (2回目以降)	17
	入院 ポート fos FOLFIRI+ハ ニツムマブ	16

診療科	レジメン名	適用数
	DIV DCF (食道がん)	16
	ポ-ト SOX (胃がん)	16
	DIV fos XELOX+アパ`スチン	14
	ポ-ト fos mFOLFOX6 (胃がん)	14
	DIV ニボルマブ` 240mg/2週毎 (食道がん)	13
	入院 ポ-ト fos mFOLFOX6 (大腸がん)	12
	ポ-ト DS (胃がん)	12
	ポ-ト fos SOX+アパ`スチン	11
	DIV SOX+アパ`スチン	10
	外来 ポ-ト fos FOLFIRI+アパ`スチン	10
	DIV S-1+トラスツズ`マブ` BS (2回目以降)	10
	ポ-ト ニボルマブ` 240mg/2週毎 (胃がん)	10
	DIV Weekly PTX (食道がん)	9
	ポ-ト fos SIRB	9
	入院 DIV mFOLFOX6+パ`ニツムマブ`	9
	DIV TAS-102+アパ`スチン	9
	DIV NF	8
	DIV NF-RT (放射線併用)	8
	DIV Biweekly PTX (胃がん)	8
	DIV DOS (胃がん臨床試験)	7
	DIV fos mFOLFOX6 (胃がん)	7
	DIV CF (食道がん)	7
	DIV DCF-RT (放射線併用)	6
	CVC NF	6
	DIV XELOX (胃がん)	6
	入院 ポ-ト fos FOLFIRI (大腸がん)	6
	DIV CF-RT (放射線併用)	5
	DIV エンハ-ツ (胃がん)	5
	CVC DCF-RT (放射線併用)	5
	ポ-ト 分割 CPT-11+CDDP	5
	DIV DNF-RT (放射線併用)	5
	ポ-ト Weekly PTX (胃がん)	4
	CVC DNF	4
	入院 DIV mFOLFOX6 (大腸がん)	4
	外来 ポ-ト fos mFOLFOX6+アパ`スチン	4
	CBDCa+CPT-11 (小細胞肺がん) アレ内	4
	ポ-ト ニボルマブ` 480mg/4週毎 (胃がん)	4
	ポ-ト XELOX (胃がん)	4
	CVC DCF (食道がん)	4
	入院 ポ-ト fos FOLFIRI+アフリハ`ルセプト	3

診療科	レジメン名	適用数
	ポ-ト Weekly nabPTX (胃がん)	3
	DIV XP+トラスツズ マブ BS (初回)	3
	CVC DNF-RT (放射線併用)	3
	ポ-ト ニボルマブ 480mg/4週毎 (食道がん)	3
	ゾレドロン酸 共通	2
	CVC CF-RT (放射線併用)	2
	DIV XELOX+トラスツズ マブ BS (2回目以降)	2
	CBDCA+VP-16(小細胞肺がん) アレ内	2
	CVC NF-RT (放射線併用)	2
	ポ-ト DCF (食道がん)	2
	DIV ニボルマブ 480mg/4週毎 (胃がん)	2
	ポ-ト DCF-RT (放射線併用)	2
	CVC CF (食道がん)	2
	CVC ニボルマブ (食道がん)	1
	DIV S-1+トラスツズ マブ BS (初回)	1
	DIV SOX+トラスツズ マブ BS (2回目以降)	1
	ポ-ト fos XELOX (大腸がん)	1
	ニボルマブ 240mg/2週毎 (悪性黒色腫) 一外	1
	入院 ポ-ト FOLFIRI (大腸がん)	1
	ポ-ト Biweekly PTX (胃がん)	1
	CVC Weekly PTX (食道がん)	1
	外来 ポ-ト mFOLFOX6+アパ`スチン	1
	DIV SP+トラスツズ マブ BS (初回)	1
	ポ-ト nabPTX+トラスツズ マブ BS (初回)	1
	DIV SOX+トラスツズ マブ BS (初回)	1
	ポ-ト ラムシルマブ	1
第二外科	外来 ポ-ト fos FOLFIRI+アパ`スチン	365
	GN 二外	290
	GC(GEM+CDDP・胆道がん) 二外	215
	外来 ポ-ト fos mFOLFOX6+アパ`スチン	98
	GS(膵がん・胆道がん) 二外	96
	ポ-ト fos CPT-11+ア`ニツムマブ	80
	入院 ポ-ト fos FOLFIRI+アパ`スチン	79
	FOLFIRINOX	69
	外来 ポ-ト FOLFIRI+アパ`スチン	55
	外来 ポ-ト fos mFOLFOX6 (大腸がん)	41
	アテゾ`リス`マブ+アパ`スチン(肝細胞がん)	41
	外来 ポ-ト fos FOLFIRI+ア`ニツムマブ	41
	入院 ポ-ト fos FOLFIRI (大腸がん)	36
	外来 ポ-ト fos FOLFIRI (大腸がん)	36

診療科	レジメン名	適用数
	入院 ポート fos mFOLFOX6+パニツムマブ	35
	入院 ポート fos mFOLFOX6+アパスタチン	34
	入院 ポート fos mFOLFOX6 (大腸がん)	31
	外来 ポート fos mFOLFOX6+パニツムマブ	28
	GEM (膵がん・胆道がん) 二外	25
	入院 ポート fos FOLFOXIRI+アパスタチン CPT-11 150・FU 3000	24
	DIV fos XELOX (大腸がん)	22
	ポート パニツムマブ	18
	DIV CPT-11 (胃がん)	14
	入院 ポート fos オニパイト+5-FU+I-LV	14
	ベムゾリスタマブ (MSI-high) 共通	13
	FOLFIRI+パニツムマブ 2019年修正 外来	12
	GCS	11
	DIV ラムシルマブ+Weekly nabPTX	10
	DIV XELOX+アパスタチン	9
	FP (頭頸部がん)	9
	外来 ポート fos FOLFIRI+ラムシルマブ	9
	STZ+5FU	9
	入院 ポート fos FOLFIRI+パニツムマブ	8
	入院 TC (PTX+CBDCA・卵巣がん 子宮がん)	7
	入院 ポート fos FOLFIRI+ラムシルマブ	7
	DIV fos XELOX+アパスタチン	6
	ニボルマブ (胃がん)	6
	外来 ポート mFOLFOX6 (大腸がん)	6
	DCS (3週1コース)	5
	ポート ラムシルマブ+PTX	5
	ラムシルマブ (肝細胞がん)	5
	ポート ニボルマブ 240mg/2週毎 (胃がん)	5
	入院 ポート オニパイト+5-FU+I-LV	4
	GC(GEM+CDDP・胆道がん) 消化器内科	4
	ポート TAS-102+アパスタチン	3
	入院 ポート FOLFIRI+アパスタチン	2
	DIV SP (胃がん)	2
	ポート fos XELIRI+アパスタチン	2
	ベムゾリスタマブ 200mg/3週毎 (MSI-high) 共通	1
	外来 ポート オニパイト+5-FU+I-LV	1
	ポート DS (胃がん)	1
	外来 R-CHOP	1
	ニボルマブ+ヒトリアマブ (肝細胞がん)	1
	DIV ラムシルマブ+PTX	1

診療科	レジメン名	適用数
	FOLFIRI 2019年修正 外来	1
	ポート fos IRIS+パニツマブ	1
	リツキシマブ BS 単剤	1
	GEM(膵がん)消化器内科	1
	外来 GEM(卵巣がん)	1
	DIV DCS (4週1コース)	1
乳腺科	ベリツズマブ+トラスツズマブ BS (2回目以降)	172
	EC	165
	Weekly PTX (乳がん)	88
	エリブリン (乳がん)	76
	ベリツズマブ+ハーセプチン+DTX (2回目以降)	75
	Triweekly nabPTX(乳がん)	67
	ベリツズマブ+トラスツズマブ BS+DTX (2回目以降)	66
	カドサイラ (2回目以降)	62
	PTX+アパスタチン (乳がん)	58
	DTX(乳がん)	45
	トラスツズマブ BS (2回目以降)	41
	ベリツズマブ+ハーセプチン (2回目以降)	38
	ハーセプチン (2回目以降)	32
	ベリツズマブ+ハーセプチン+エリブリン(2回目以降)	29
	ベリツズマブ+トラスツズマブ BS+DTX (初回)	18
	ベリツズマブ+トラスツズマブ BS (初回)	13
	エンハーツ(2回目以降・乳がん)	12
	TC(DTX+CPA・乳がん) 乳腺科	5
	エンハーツ(初回・乳がん)	4
	カドサイラ (初回)	4
	アテゾリズマブ+nabPTX	3
	ベリツズマブ+ハーセプチン (初回)	3
	トラスツズマブ BS (初回)	3
ベリツズマブ+ハーセプチン+DTX (初回)	1	
ベリツズマブ+ハーセプチン+エリブリン(初回)	1	
ベリツズマブ+トラスツズマブ BS+エリブリン(初回)	1	
脳神経外科	アパスタチン隔週毎(悪性神経膠腫)	86
	アパスタチン3週毎(悪性神経膠腫)	68
	PAV療法	11
脳神経内科	入院 エントキサンパルス 500mg/body ウロミテキサン併用	1
	DIV ラムシルマブ+Weekly nabPTX	1
泌尿器科	ニボルマブ (腎細胞がん)	143
	THP膀胱内注入	119
	DTX(前立腺がん)	76

診療科	レジメン名	適用数
	ベムゾリズマブ (尿路上皮・腎細胞がん)	68
	GC 21日毎 (GEM+CDDP・尿路上皮がん)	54
	ニボルマブ 480mg/4週毎 (腎細胞がん)	49
	ベムゾリズマブ 400mg/6週毎 (尿路上皮・腎細胞がん)	47
	カバジタキセル	41
	ベムゾリズマブ (尿路上皮がん)	34
	GEM+CBDC (尿路上皮がん)	29
	ニボルマブ+イビリマブ (腎細胞がん)	28
	CDDP少量+RT併用 (biweekly 50mg/body)	27
	テムシリムス	14
	CDDP少量+RT併用 (weekly 25mg/body)	13
	ベムゾリズマブ 200mg/3週毎 (尿路上皮・腎細胞がん)	10
	CBDC+VP-16 (膀胱・去勢抵抗性前立腺小細胞がん)	10
	BEP (精巣がん)	5
	CDDP+VP-16 (膀胱・去勢抵抗性前立腺小細胞がん)	5
	GEM単剤 (尿路上皮がん)	4
	アベルマブ+アキシチニブ	4
	TGP	3
	ニボルマブ 240mg/2週毎 (腎細胞がん)	2
	VIP(精巣がん)	2
	TIP (精巣がん)	2
	CBDC+VP-16 (去勢抵抗性前立腺小細胞がん)	1
	GC 28日毎 (GEM+CDDP・尿路上皮がん)	1
	MEC (尿路上皮がん)	1
皮膚科	ニボルマブ (悪性黒色腫)	145
	Weekly PTX (頭部血管肉腫)	110
	エリブリン (悪性軟部腫瘍)	36
	ニボルマブ 240mg/2週毎 (悪性黒色腫) 皮膚科	34
	ニボルマブ 480mg/4週毎 (悪性黒色腫) 皮膚科	34
	TPF(有棘細胞がん)	23
	ベムゾリズマブ (悪性黒色腫)	13
	DC (Paget病)	10
	レミケード (乾癬) 500mg/body	9
	GD (悪性軟部腫瘍)	6
	レミケード (乾癬) 700mg/body	6
	インフリキシマブ BS (乾癬) 400mg/body	6
	トラベクテジン (悪性軟部腫瘍)	6
	ニボルマブ+イビリマブ (悪性黒色腫)	5
	ニボルマブ+イビリマブ (悪性黒色腫)	5
	ベムゾリズマブ 200mg/3週毎(悪性黒色腫)	4

診療科	レジメン名	適用数
	C'A'	2
	FECOM	2
	パペンチ	2
	Weekly DTX	2

■ 11. チーム医療

11-1.新規褥瘡発生率

	2020年										2021年			合計	平均
	4月	5月	6月	7月	8月	9月	10月	11月	12月	1月	2月	3月			
日常生活自立度調査患者総数(人)	774	736	770	827	869	899	903	868	597	791	746	752	9,532	794	
褥瘡有患者 (人)	30	22	12	20	15	15	23	18	10	15	14	12	206	17.17	
褥瘡有病率 (%)	3.88	2.99	1.56	2.42	1.73	1.67	2.55	2.07	1.68	1.90	1.88	1.60	25.93	2.16	

11-2.NST回診実施患者数

2020年度		2020年										2021年			合計
		4月	5月	6月	7月	8月	9月	10月	11月	12月	1月	2月	3月		
2020年度	NST回診実施件数	29	24	19	20	36	27	36	22	33	31	28	26	331	
	NST加算 (200点)	28	23	17	19	35	26	36	20	29	31	27	17	308	
	+ 歯科連携加算 (50点)	28	23	17	19	35	26	36	20	29	31	27	17	308	

* NST回診実施件数：1週間に1回、NST回診を実施した患者数。

* NST加算並びに歯科連携加算は専任（医師・看護師・薬剤師・管理栄養士）ならびに歯科医師と連携した際に算定。

■ 12. 感染管理

12-1. 菌種別の抗菌薬感受性率

菌種	薬剤名	2020年度
MRSA	バンコマイシン	100.0%
	アルベカシン	97.8%
緑膿菌	メロペネム	83.4%
	セフェピム	86.0%
	ピペラシリン	84.2%
セラチア	メロペネム	100.0%
	セフェピム	96.9%

12-3. データサーベイランス

a. カテーテル関連血流感染(末梢静脈カテーテル等含む)

2020年度	2020年									2021年			年間
	4月	5月	6月	7月	8月	9月	10月	11月	12月	1月	2月	3月	
カテーテル使用日	190	160	190	219	145	135	229	181	179	176	119	139	2062
カテーテル関連感染件数(件)	0	0	0	0	0	0	0	0	1	0	0	0	1
カテーテル関連感染率(%)	0	0	0	0	0	0	0	0	0.56	0	0	0	0.48
カテーテル使用比	0.77	0.76	0.71	0.72	0.65	0.73	0.72	0.98	0.98	1	1	0.97	0.83

b. 人工呼吸器関連肺炎(非侵襲的人工呼吸は含まず)

2020年度	2020年									2021年			年間
	4月	5月	6月	7月	8月	9月	10月	11月	12月	1月	2月	3月	
人工呼吸器使用日(件/1000患者・日)			101	127	84	133	124	98	91	126	109	82	1075
人工呼吸器関連感染件数(件)			0	0	0	0	0	0	0	0	0	0	0
人工呼吸器関連感染率(%)			0	0	0	0	0	0	0	0	0	0	0
人工呼吸器使用比			0.38	0.42	0.38	0.85	0.39	0.77	0.85	0.71	0.91	0.87	0.65

c. 尿路感染症

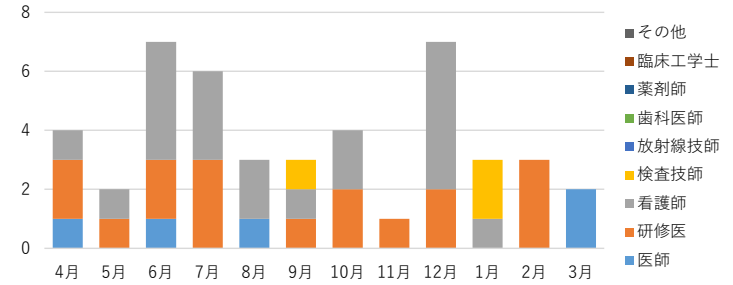
2020年度	2020年									2021年			年間
	4月	5月	6月	7月	8月	9月	10月	11月	12月	1月	2月	3月	
尿路感染症使用日(件/1000患者・日)			221	241	197	119	269	173	170	173	91	123	1777
尿路感染症関連感染件数(件)			0	0	0	0	0	0	0	0	0	0	0
尿路感染症関連感染率(%)			0	0	0	0	0	0	0	0	0	0	0
尿路感染症使用比			0.82	0.79	0.89	0.51	0.85	0.98	0.96	1	0.76	0.86	0.84

12-4. 感染制御センター取扱状況

a. 針刺し・切創発生状況

職種\月別	4月	5月	6月	7月	8月	9月	10月	11月	12月	1月	2月	3月	合計
医師	1		1		1							2	5
研修医	2	1	2	3		1	2	1	2		3		17
看護師	1	1	4	3	2	1	2		5	1			20
検査技師						1				2			3
放射線技師													0
歯科医師													0
薬剤師													0
臨床工学士													0
その他													0
合計	4	2	7	6	3	3	4	1	7	3	3	2	45

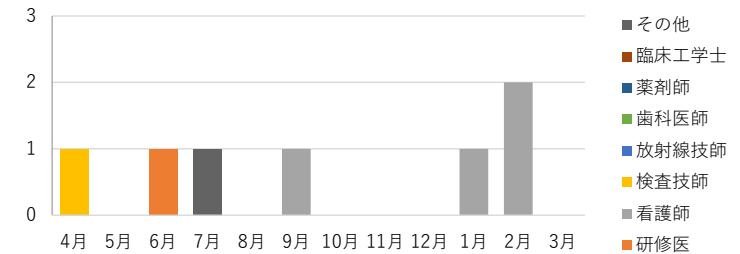
針刺し・切創発生状況



b. 皮膚・粘膜汚染発生状況

職種\月別	4月	5月	6月	7月	8月	9月	10月	11月	12月	1月	2月	3月	合計
医師													0
研修医			1										1
看護師						1				1	2		4
検査技師	1												1
放射線技師													0
歯科医師													0
薬剤師													0
臨床工学士													0
その他				1									1
合計	1	0	1	1	0	1	0	0	0	1	2	0	7

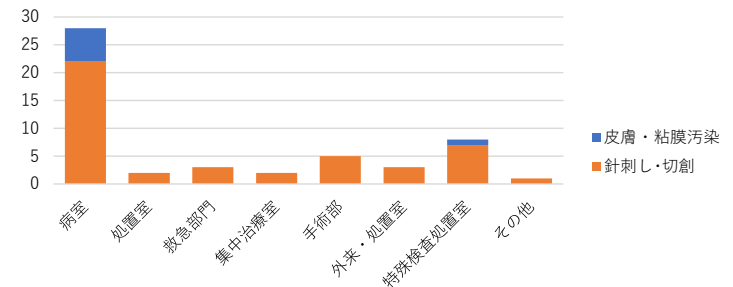
皮膚・粘膜汚染発生状況



c. 事象別場所別

発生場所\事象	針刺し・切創	皮膚・粘膜汚染
病室	22	6
処置室	2	
救急部門	3	
集中治療室	2	
手術部	5	
外来・処置室	3	
特殊検査処置室	7	1
その他	1	
合計	45	7

事象別発生状況



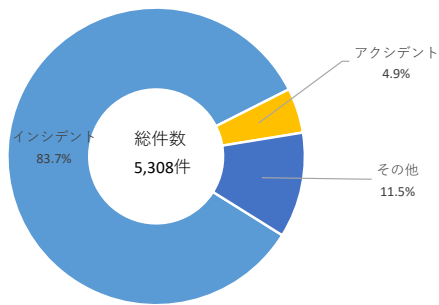
■ 13. 安全管理

13-1. 安全管理報告書提出件数

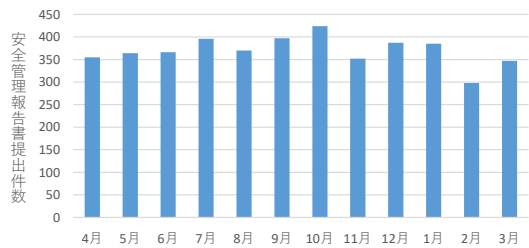
a. レベル別 安全管理報告書提出件数

2020年度		4月	5月	6月	7月	8月	9月	10月	11月	12月	1月	2月	3月	年間	
インシデント	レベル0	18	19	21	23	14	21	18	14	18	15	17	18	216	
	レベル1	114	126	126	128	107	106	141	116	117	131	91	90	1,393	
	レベル2	114	106	108	102	116	136	133	96	119	121	82	100	1,333	
	レベル3a	69	67	57	79	86	84	81	71	60	76	59	82	871	
アクシデント	レベル3b	20	26	15	23	17	11	18	9	26	20	12	22	219	
	レベル4a	0	0	0	0	0	0	0	0	0	0	0	0	0	
	レベル4b	0	3	0	2	2	1	0	2	0	0	2	1	13	
	レベル5	1	2	2	2	0	3	0	2	2	2	0	1	17	
その他		39	36	45	55	44	40	44	37	50	65	48	60	563	
転倒・転落	インシデント	損傷レベル1	32	39	42	49	30	36	33	42	56	34	41	43	477
		損傷レベル2	11	8	14	16	19	15	19	15	18	11	9	19	174
	アクシデント	損傷レベル3	0	3	2	3	0	3	1	3	2	2	1	0	20
		損傷レベル4	0	0	0	3	2	3	2	0	0	0	1	1	12
		損傷レベル5	0	0	0	0	0	0	0	0	0	0	0	0	0
総計		418	435	432	485	437	459	490	407	468	477	363	437	5,308	

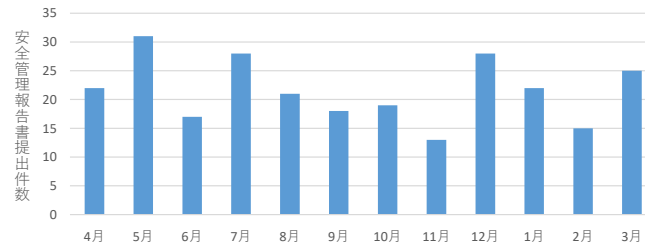
区分別 安全管理報告書提出割合



インシデント
月別 安全管理報告書提出件数



アクシデント
月別 安全管理報告書提出件数



安全管理報告書提出件数は1事案に対し複数報告書が提出された場合重複してカウントする。

レベル0 ⇒ エラーや医薬品・医療用具の不具合が見られたが、患者には実施されなかった

レベル1 ⇒ 患者への実害はなかった（何らかの影響を与えた可能性は否定できない）

レベル2 ⇒ 処置や治療は行わなかった（患者観察の強化、バイタルサインの軽度変化、安全確認のための検査などの必要性は生じた）

レベル3a ⇒ 簡単な処置や治療を要した（消毒、湿布、皮膚の縫合、鎮痛剤の投与など）

レベル3b ⇒ 濃厚な処置や治療を要した（バイタルサインの高度変化、人工呼吸器の装着、手術、血液浄化、入院日数の延長、外来患者の入院、骨折など）

レベル4a ⇒ 永続的な障害や後遺症が残ったが、有意な機能障害や美容上の問題は伴わない

レベル4b ⇒ 永続的な障害や後遺症が残り、有意な機能障害や美容上の問題を伴う

レベル5 ⇒ 死亡（原疾患の自然経過によるものを除く）

その他 ⇒ 医薬品副作用、医療機器の不具合、離院、離棟、物品紛失、ハラスメント等

損傷レベル1 ⇒ 患者に損傷はなかった

損傷レベル2 ⇒ 包帯、氷、創傷洗浄、四肢の挙上、局所薬が必要となった、あざ・擦り傷を招いた

損傷レベル3 ⇒ 縫合、ステリー・皮膚接着剤、副子が必要となった、または筋肉・関節の挫傷を招いた

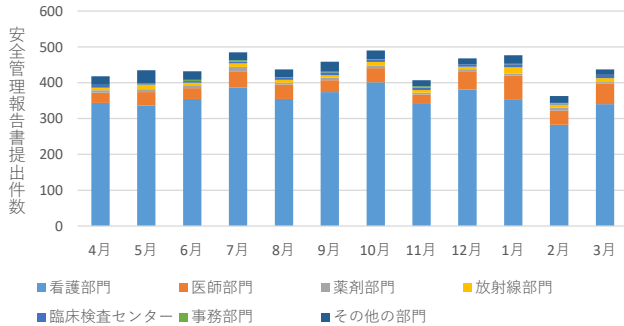
損傷レベル4 ⇒ 手術、ギプス、牽引、骨折を招いた・必要となった、または神経損傷・身体内部の損傷のため診察が必要となった

損傷レベル5 ⇒ 転倒による損傷の結果、患者が死亡した

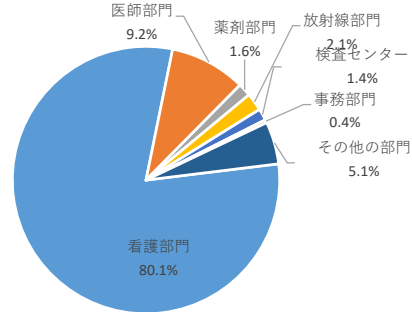
b. 部門別安全管理報告書提出件数

2020年度	4月	5月	6月	7月	8月	9月	10月	11月	12月	1月	2月	3月	年間
医師部門	28	37	30	45	40	33	40	24	49	66	39	58	489
看護部門	344	337	355	387	355	374	401	343	381	354	283	340	4,254
薬剤部門	7	8	8	12	5	7	6	5	8	5	9	4	84
放射線部門	7	12	7	10	8	7	11	8	7	18	8	11	114
臨床検査センター	8	2	5	5	7	8	7	6	6	9	3	9	75
事務部門	0	2	3	4	1	2	1	4	0	1	2	0	20
その他の部門	24	37	24	22	21	28	24	17	17	24	19	15	272
合計	418	435	432	485	437	459	490	407	468	477	363	437	5,308

月別 安全管理報告書提出件数



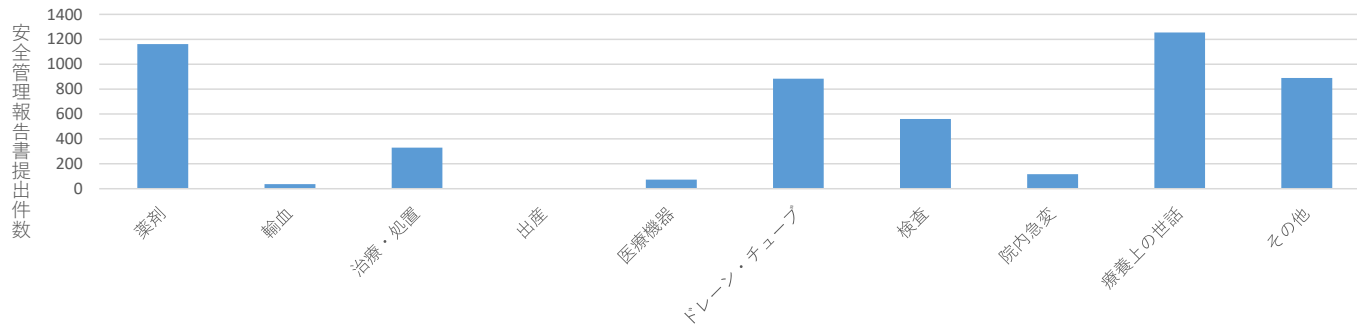
部門別 安全管理報告書提出割合



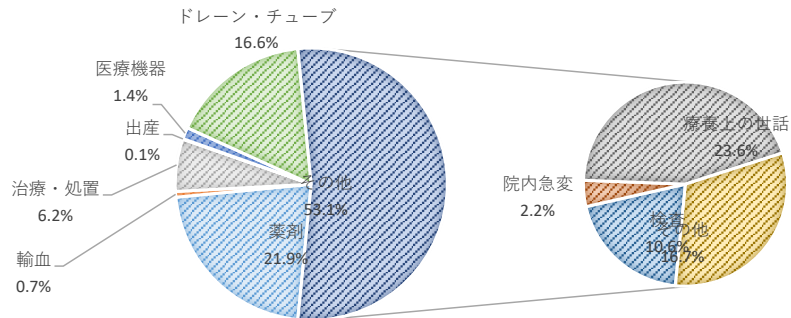
c.情報区分別提出件数

2020年度	4月	5月	6月	7月	8月	9月	10月	11月	12月	1月	2月	3月	年間
薬剤	83	98	104	112	100	100	122	92	97	87	78	89	1,162
輸血	5	4	0	2	2	5	6	3	4	4	0	1	36
治療・処置	19	26	24	34	21	27	34	18	29	43	29	26	330
出産	1	0	0	1	0	0	1	0	0	0	0	0	3
医療機器	3	2	6	2	4	2	9	6	10	12	10	7	73
ドレーン・チューブ	86	67	67	62	78	76	79	87	73	79	61	68	883
検査	54	39	48	54	54	45	51	45	47	55	26	43	561
院内急変	13	11	6	9	9	6	4	10	16	13	5	15	117
療養上の世話	88	105	97	118	100	127	101	96	126	100	88	108	1,254
その他	66	83	80	91	69	71	83	50	66	84	66	80	889
総計	418	435	432	485	437	459	490	407	468	477	363	437	5,308

情報区分別 安全管理報告書提出件数



情報区分別 安全管理報告書提出割合

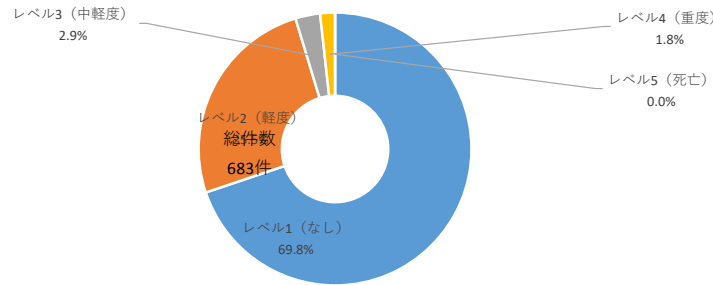


13-2.入院中の転倒・転落

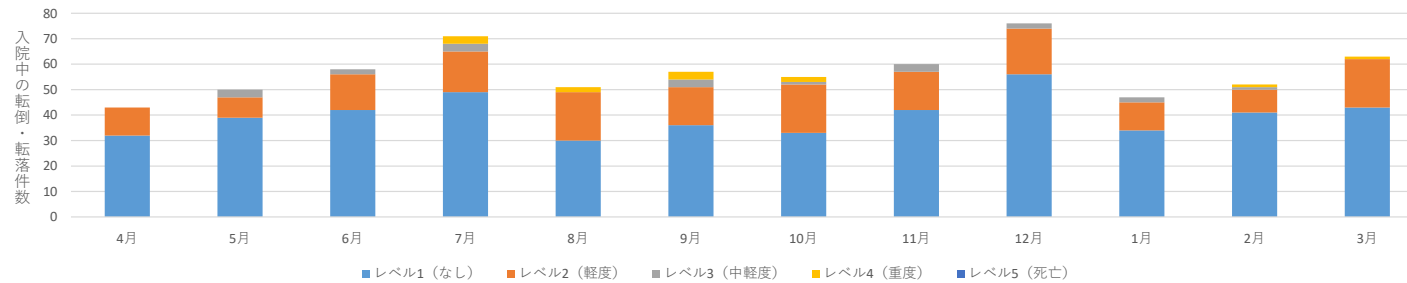
a.損傷レベル別 入院中の転倒・転落件数

2020年度		4月	5月	6月	7月	8月	9月	10月	11月	12月	1月	2月	3月	年間
損傷レベル別 転倒・転落件数	レベル1 (なし)	32	39	42	49	30	36	33	42	56	34	41	43	477
	レベル2 (軽度)	11	8	14	16	19	15	19	15	18	11	9	19	174
	レベル3 (中軽度)	0	3	2	3	0	3	1	3	2	2	1	0	20
	レベル4 (重度)	0	0	0	3	2	3	2	0	0	0	1	1	12
	レベル5 (死亡)	0	0	0	0	0	0	0	0	0	0	0	0	0
総計		43	50	58	71	51	57	55	60	76	47	52	63	683

損傷レベル別 入院中の転倒・転落件数



月別 入院中の転倒・転落件数



インシデント報告分析支援システムによる報告に基づいて集計。

転倒・転落件数は1事案に対し複数報告書が提出された場合でも1とカウントとする。

損傷レベル：

損傷レベル1 ⇒ 患者に損傷はなかった

損傷レベル2 ⇒ 包帯、氷、創傷洗浄、四肢の挙上、局所薬が必要となった、あざ・擦り傷を招いた

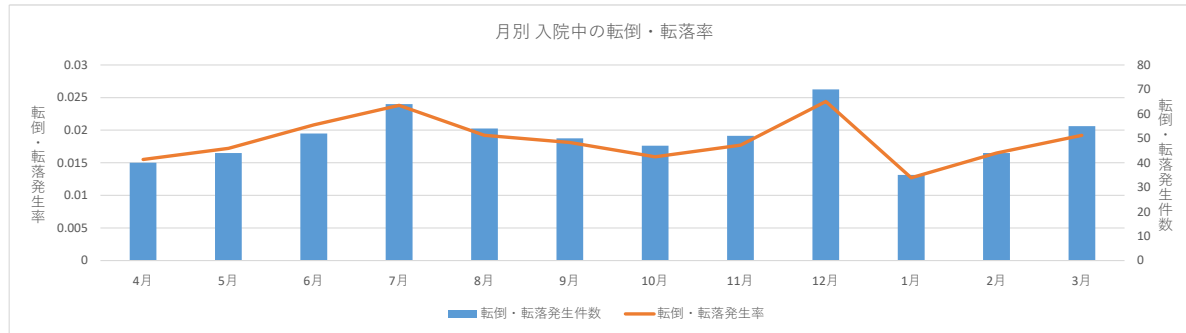
損傷レベル3 ⇒ 縫合、ステリー・皮膚接着剤、副子が必要となった、または筋肉・関節の挫傷を招いた

損傷レベル4 ⇒ 手術、ギブス、牽引、骨折を招いた・必要となった、または神経損傷・身体内部の損傷のため診察が必要となった

損傷レベル5 ⇒ 転倒による損傷の結果、患者が死亡した

b.入院中の転倒・転落発生率

2020年度	4月	5月	6月	7月	8月	9月	10月	11月	12月	1月	2月	3月	年間
転倒・転落発生件数	40	44	52	64	54	50	47	51	70	35	44	55	606
のべ入院日数	25,801	25,517	24,989	26,826	28,070	27,648	29,649	28,756	28,705	27,459	26,715	28,579	328,714
転倒・転落発生率	1.55%	1.72%	2.08%	2.38%	1.92%	1.81%	1.59%	1.77%	2.44%	1.27%	1.65%	1.92%	1.84%



転倒・転落発生率：転倒・転落発生件数／のべ入院日数

※退院日を含む

c.入院患者の転倒・転落による損傷発生率

2020年度	4月	5月	6月	7月	8月	9月	10月	11月	12月	1月	2月	3月	年間
レベル4以上の 転倒・転落発生件数	0	0	0	3	2	3	2	0	0	0	1	1	12
のべ入院日数	25,801	25,517	24,989	26,826	28,070	27,648	29,649	28,756	28,705	27,459	26,715	28,579	328,714
転倒・転落発生率	0.00%	0.000%	0.000%	0.011%	0.007%	0.011%	0.007%	0.000%	0.000%	0.000%	0.004%	0.003%	0.004%



損傷発生率：転倒・転落のうちレベル4以上の転倒・転落件数／のべ入院日数

※退院日を含む

■ 14. 学術研究・図書

14-1. 英語論文執筆数

所属部署名称	英語論文執筆数
心臓・血管内科/循環器内科	15
脳神経内科	12
総合診療科	11
消化器内科	10
第二外科	10
小児科	8
腎臓・高血圧内科	6
精神神経科	6
第一外科	4
口腔外科	4
泌尿器科	4
皮膚科	4
呼吸器・アレルギー内科	3
耳鼻咽喉・頭頸部外科	3
内分泌代謝内科	3
排泄機能センター	3
呼吸器外科	3
眼科	2
麻酔科	2
心臓・血管外科	1
形成外科	1
産婦人科	1
救急医学	1
乳腺センター	1
放射線科	1
リハビリテーション科	1
病理診断学	1
全部門	121

14-2.図書貸出冊数

所属部署名称	件数
2 C	69
3 C	31
3 D	44
3 南	8
4 D	3
4 西	33
4 東	28
4 南	7
4 北	25
5 D	38
5 西	7
5 東	10
5 南	33
5 北	20
6 D	23
6 西	14
6 東	16
6 北	25
7 D	30
7 西	17
7 東	3
7 南	13
8 D	9
8 K	57
8 東・8 西	24
8 南	95
8 北	15
9 D	42
9 K	10
ICU	39
MFICU	32
NICU	21
SCU	31

所属部署名称	件数
S Dセンター	37
スポーツ科学	18
メディカルサポートセンター	25
リウマチ・膠原病内科	48
リハビリテーション科	207
リハビリテーション科学	12
医学部	85
医療福祉相談部門	25
栄養部	2
化学療法室	6
解剖学(マクロ)	6
解剖学(組織)	34
外来(神内)	1
外来(内代謝)	1
外来(排泄)	16
感染制御・臨床検査医学	16
看護学科	152
看護学部事務室	25
看護部3 E	4
看護部事務室	26
看護部内視鏡	11
眼科	56
眼科学	50
救急医学	7
救命ICU	105
教育支援センター	30
形成外科・美容外科	4
形成外科学	15
血液浄化	2
健康管理科	4
研究支援センター	24
呼吸器外科学	2
語学教育部門	21
口腔外科	12
口腔外科学	29
国際環境衛生室	11
国際交流支援室	10
産科婦人科	5
産科婦人科学	15

所属部署名称	件数
時間外救急	8
耳鼻咽喉・頭頸部外科	7
耳鼻咽喉・頭頸部外科学	9
実験動物センター	43
手術室	167
手術部	12
所属不明	3
小児科	30
小児科学	56
消化器内科	2
情報基盤センター	19
心臓・血管外科学	9
心臓・血管内科／循環器内科	2
心理学	14
腎臓・高血圧内科	2
図書館	219
整形外科	7
整形外科学	13
生化学	34
生物学	90
生理学	111
精神神経医学	49
精神神経科	3
総合診療医学	22
総合診療科	17
退院サポート	13
大学事務局	11
第二外科	4
第二外科学	3
地域医療教育センター	56
中央(放射線科)	3
超音波センター	13
独語学	4
内科学(リウマチ・膠原病)	38
内科学(血液・腫瘍)	4
内科学(呼吸器・アレルギー)	18
内科学(消化器)	7
内科学(心臓・血管／循環器)	29
内科学(神経)	34

所属部署名称	件数
内科学(内分泌代謝)	20
内視鏡センター	1
内分泌代謝内科	2
入院サポート	5
脳神経外科学	37
脳神経内科	8
排泄機能センター	12
泌尿器科学	5
皮膚科学	13
微生物学	17
病院事務部	80
病理学	10
病理診断科	6
病理診断学	30
病理部	5
附属看護専門学校	15
分子細胞生物学	9
保健センター	3
放射線医学	65
放射線科	1
放射線部	84
法医学	5
麻酔科学	16
未熟	24
薬剤部	174
薬理学	85
臨床検査センター	35
臨床研修センター	633
臨床工学部	45
公衆衛生学	18
大学院	1
ICU	35
看護学研究科大学院生	270
A7病棟	1
E4病棟	10
E6病棟	2
ERICU病棟	6
ICU病棟	8
看護部事務室	12

所属部署名称	件数
手術室	5
麻酔科	2
臨床研修センター	7
日光医療センター	24
全部門	5,062

14-3.他図書館との相互利用（文献依頼）件数

所属部署名称	件数
2C	21
3D	1
4西	1
4北	7
5東	1
5南	4
5北	2
6西	4
7D	1
7西	3
8D	10
8K	2
ICU	11
MFICU	2
スポーツ科学	2
リハビリテーション科	2
医学部	62
医療安全推進センター	2
解剖学(マクロ)	3
解剖学(組織)	5
看護学科	259
看護学研究科大学院生	70
看護学部	1
看護学部事務室	11
看護学部生	147
看護部事務室	10
眼科学	4
救急医学	1
救命ICU	16
形成外科・美容外科	1
形成外科学	12
血液浄化センター	1
健康管理科	7

所属部署名称	件数
研究支援センター	9
呼吸器外科学	1
語学教育部門	6
公衆衛生学	4
口腔外科学	49
国際環境衛生室	13
産科婦人科学	4
耳鼻咽喉・頭頸部外科学	4
手術室	4
助産学専攻科生	23
小児科	22
小児科学	61
心臓・血管外科学	4
心理学	1
図書館	45
整形外科	43
生理学	7
精神神経医学	83
精神神経科	3
総合診療医学	7
第一外科学	6
内科学(リウマチ・膠原病)	12
内科学(血液・腫瘍)	2
内科学(呼吸器・アレルギー)	2
内科学(消化器)	1
内科学(心臓・血管/循環器)	2
内科学(神経)	13
内科学(内分泌代謝)	1
内視鏡	1
日光医療センター	14
熱帯病寄生虫病学	3
脳神経外科	5
脳神経外科学	2
脳神経内科	4
泌尿器科学	2
皮膚科学	33
微生物学	1
病理学	4

所属部署名称	件数
病理診断学	1
病理部	2
保健センター	1
放射線医学	13
麻酔科学	1
薬理学	8
臨床研修センター	3
全部門	1,216

■ 15. 臨床研修

15-1. 初期臨床研修医の採用活動実績

1. 医師

		2020年度採用 (令和2年度採用)
初期臨床研修医の募集定員…①		59
初期臨床研修医の採用人数	マッチング採用内定人数…①	56
	2次募集等採用内定人数…②	5
	合計採用内定人数…③ (①+②)	61
	採用取消者…④ (卒業不可+面試不合格等)	7
	最終実入職者数…⑤ (③-④)	54
定員に対する充足率… (⑤/①)		91.5%

2. 歯科医師

		2020年度採用 (令和2年度採用)
初期臨床研修医の募集定員…①		6
初期臨床研修医の採用人数	マッチング採用内定人数…①	6
	2次募集等採用内定人数…②	1
	合計採用内定人数…③ (①+②)	7
	採用取消者…④ (卒業不可+面試不合格等)	1
	最終実入職者数…⑤ (③-④)	6
定員に対する充足率… (⑤/①)		100.0%

15-2.臨床研修指導医数

診療科	医師数	在籍人数（院内常勤者）
心臓・血管内科	30	10
消化器内科	32	15
血液・腫瘍内科	11	8
腎臓・高血圧内科	17	5
脳神経内科	26	6
内分泌代謝内科	18	8
呼吸器・アレルギー内科	18	12
リウマチ・膠原病科	12	7
総合診療科	17	7
精神神経科	13	8
皮膚科	22	2
放射線科	15	10
感染制御・臨床検査医学	4	3
小児科	28	9
第一外科	18	10
第二外科	20	16
心臓・血管外科	11	8
呼吸器外科	7	4
脳神経外科	14	6
整形外科	17	7
泌尿器科	10	5
眼科	19	11
耳鼻咽喉・頭頸部外科	15	7
産科婦人科	14	8
麻酔科	28	11
救急医学	17	11
形成外科・美容外科	10	5
リハビリテーション科	4	2
健康管理科	1	1
総合がん診療センター	2	1
病理診断科	8	4
乳腺センター	1	1
排泄機能センター	5	4
口腔外科	20	6
合 計	504	238

■ 16. 職場環境

16-1.健康診断受診率

2020年度	対象者数	受検者数	受検率
医師	588	587	99.8%
看護師	1188	1188	100.0%
薬剤師	83	83	100.0%
診療放射線技師	72	72	100.0%
医療専門職	199	199	100.0%
事務員	308	308	100.0%
合計	2438	2437	99.96%

16-2.職員の喫煙率

a.男女別喫煙率

年度	男性		女性		全体	
	喫煙者数	喫煙率	喫煙者数	喫煙率	喫煙者数	喫煙率
2018年度	155	20.0%	144	8.9%	299	12.5%
2019年度	133	18.5%	139	8.7%	272	11.7%
2020年度	124	15.7%	124	7.6%	248	10.3%

b.部門別喫煙率

年度	男性						
	医師	看護師	薬剤師	診療放射線技師	医療専門職	事務員	全体
2018年度	12.2%	36.6%	12.1%	28.8%	21.1%	30.0%	20.0%
2019年度	11.5%	31.0%	3.4%	30.0%	17.9%	28.4%	18.5%
2020年度	10.0%	27.1%	3.7%	23.7%	18.8%	23.6%	15.7%

年度	女性						
	医師	看護師	薬剤師	診療放射線技師	医療専門職	事務員	全体
2018年度	3.4%	11.5%	3.8%	0.0%	2.9%	5.1%	8.9%
2019年度	3.6%	11.1%	2.0%	9.1%	0.9%	5.9%	8.7%
2020年度	1.4%	9.7%	3.6%	7.7%	3.4%	5.5%	7.6%

16-3.インフルエンザワクチン接種率

2020年度	対象者数	接種者数	接種率
医師	854	512	60.0%
看護師	1,267	1,187	93.7%
薬剤師	90	86	95.6%
診療放射線技師	73	68	93.2%
医療専門職	203	194	95.6%
事務員	319	287	90.0%
合計	2,806	2,334	83.2%

16-4.HBワクチン接種率（B型肝炎予防有効率）

2020年度	対象者数	HBs抗体価陽性者数	HBs抗体価陰性者数	B型肝炎ワクチン接種者数	B型肝炎ワクチン接種率	HBs抗体価陽性者数 + B型肝炎ワクチン接種者数	B型肝炎予防有効率
医師	619	448	171	49	28.7%	497	80.3%
看護師	1,235	934	301	85	28.2%	1,019	82.5%
薬剤師	88	41	47	28	59.6%	69	78.4%
診療放射線技師	72	44	28	19	67.9%	63	87.5%
医療専門職	201	156	45	21	46.7%	177	88.1%
事務員	309	90	219	172	78.5%	262	84.8%
合計	2,524	1,713	811	374	46.1%	2,087	82.7%

※2020年度は2回のみ。3回目接種は中止とした。

16-5.有給休暇取得率

専任

所 属	年休取得率	総付与年休数	総取得年休数
診療部門	57.8%	1,390.0	804.0
中央部門	42.5%	5,030.0	2,137.5
薬剤部	48.1%	1,516.0	728.5
看護部	33.7%	20,358.0	6,859.5
事務部	43.0%	1,936.0	833.0
合計	37.6%	30,230.0	11,362.5

パート

所 属	年休取得率	総付与年休数	総取得年休数
診療部門	54.4%	103.0	56.0
中央部門	66.9%	1,445.0	967.0
薬剤部	66.6%	286.0	190.5
看護部	44.3%	2,606.0	1,155.5
事務部	71.9%	845.0	607.5
合計	56.3%	5,285.0	2,976.5

16-6.平均労働時間

専任

2020年度	4月	5月	6月	7月	8月	9月	10月	11月	12月	1月	2月	3月	年間平均労働時間
診療部門	154:17	154:23	154:47	154:58	155:17	155:02	155:13	154:57	155:13	154:57	155:08	155:04	154:56
中央部門	157:46	156:56	157:23	157:27	157:57	158:51	157:48	157:30	158:14	157:20	157:17	158:23	157:44
薬剤部	169:25	166:23	166:39	169:35	168:43	170:02	169:23	168:14	166:53	165:55	166:47	169:27	168:07
看護部	156:37	155:44	155:40	156:36	158:47	156:50	157:07	156:52	156:41	156:36	156:12	155:40	156:37
事務部門	178:38	176:29	171:10	173:21	173:37	173:53	174:23	171:08	169:58	168:02	167:52	169:40	172:22

パート

2020年度	4月	5月	6月	7月	8月	9月	10月	11月	12月	1月	2月	3月	年間平均労働時間
診療部門	140:21	140:18	140:42	140:15	140:45	140:22	140:21	140:36	140:42	140:46	141:08	140:13	140:33
中央部門	141:14	140:54	140:40	140:50	140:52	140:46	140:36	140:34	140:43	140:41	140:45	141:18	140:49
薬剤部	140:27	140:03	140:01	140:07	140:00	140:04	140:10	140:05	140:20	140:00	140:21	140:25	140:10
看護部	140:37	140:24	140:18	140:32	140:41	140:37	140:45	140:41	140:33	140:29	140:28	140:29	140:33
事務部門	142:00	141:38	141:08	141:15	141:30	140:54	141:56	141:34	141:57	141:43	141:31	141:45	141:34

16-7.認定・専門看護師数

2020年4月現在

専門看護師		
がん看護	2	名
母性看護	1	名
急性・重症患者看護	1	名
感染症看護	1	名
専門看護師合計	5	名

認定看護師		
認定看護管理	2	名
救急看護	3	名
皮膚・排泄ケア	1	名
緩和ケア認定	3	名
がん化学療法看護	3	名
がん放射線療法看護	1	名
集中ケア	2	名
感染管理	1	名
糖尿病看護	1	名
新生児集中ケア	2	名
乳がん看護	2	名
脳卒中リハビリテーション看護	2	名
認知症看護	3	名
摂食・嚥下障害看護	1	名
小児救急看護	1	名
慢性心不全看護	1	名
認定看護師合計	29	名

専門看護師・認定看護師合計 34名

17-2.がん種別・診療科別退院患者数および在科日数

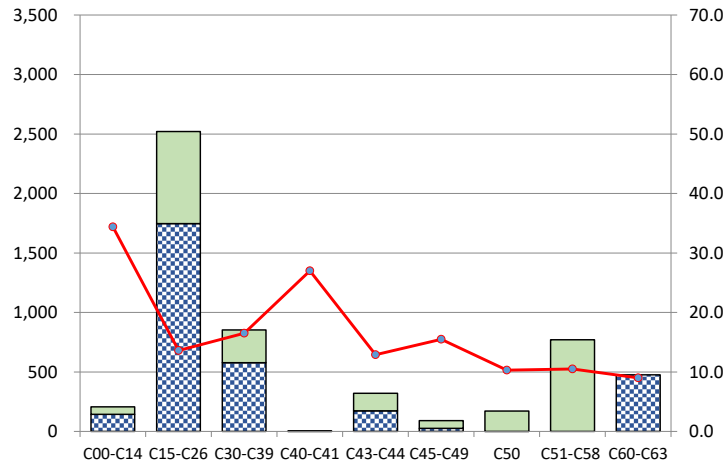
コード	腫瘍疾病中分類	分類	総数	診療科別退院患者数																				在科日数										
				心臓・血管内科/循環器内科	消化器内科	血液・腫瘍内科	腎臓・高血圧内科	内分泌・代謝内科	呼吸器・アレルギー科	リウマチ・膠原病内科	脳神経内科	総合診療科	精神神経科	皮膚科	第一外科	第二外科	乳腺科	脳神経外科	呼吸器外科	心臓・血管外科	整形外科	泌尿器科	排泄機能センター		眼科	耳鼻咽喉科・口腔顎顔面外科	産科婦人科	形成外科・美容外科	小児科	麻酔科	救命救急センター	口腔外科		
II章	新生物 総数	計	7,938	7	806	356	2	46	628	6	10	13		439	1,118	1,114	184	287	286	6	35	995	8	5	332	954	48	108		1	144	14.2		
		男	4,610	2	554	195	2	20	430	0	7	10		231	832	731	2	163	170	3	24	868	5	1	200	0	14	52		1	93	14.8		
		女	3,328	5	252	161	0	26	198	6	3	3		208	286	383	182	124	116	3	11	127	3	4	132	954	34	56		0	51	13.4		
000-014	口腔、口腔及び咽喉の悪性新生物	計	207	0	0	0	0	1	0	0	1	0		0	1	0	0	0	0	0	0	0	0	0	106	0	0	0	0	0	0	98	34.4	
		男	143	0	0	0	0	1	0	0	1	0		0	0	0	0	0	0	0	0	0	0	0	74	0	0	0	0	0	0	67	31.2	
		女	64	0	0	0	0	0	0	0	0	0		0	1	0	0	0	0	0	0	0	0	0	32	0	0	0	0	0	0	31	41.2	
015-026	消化器の悪性新生物	計	2,521	1	507	0	2	0	2	0	1	1		0	1,019	980	0	0	1	0	0	1	0	0	0	0	0	0	6	0	0	0	13.6	
		男	1,747	1	334	0	2	0	2	0	0	0		0	761	645	0	0	1	0	0	1	0	0	0	0	0	0	0	0	0	0	14.0	
		女	774	0	173	0	0	0	0	0	1	1		0	258	335	0	0	0	0	0	0	0	0	0	0	0	0	6	0	0	0	12.7	
030-039	呼吸器及び胸腔内臓器の悪性新生物	計	853	0	0	0	0	0	569	0	0	2		0	1	0	0	0	215	0	1	0	0	0	62	0	0	0	0	0	0	3	15.5	
		男	577	0	0	0	0	0	391	0	0	2		0	1	0	0	0	131	0	0	0	0	49	0	0	0	0	0	0	0	2	16.5	
		女	276	0	0	0	0	0	178	0	0	0		0	0	0	0	0	84	0	1	0	0	13	0	0	0	0	0	0	0	0	15.8	
040-041	骨及び関節軟骨の悪性新生物	計	2	0	0	0	0	0	0	0	0	0		0	0	0	0	1	0	0	0	0	0	0	1	0	0	0	0	0	0	0	27.0	
		男	1	0	0	0	0	0	0	0	0	0		0	0	0	0	1	0	0	0	0	0	0	0	0	0	0	0	0	0	0	2.0	
		女	1	0	0	0	0	0	0	0	0	0		0	0	0	0	0	0	0	0	0	0	0	1	0	0	0	0	0	0	0	52.0	
043-044	皮膚の黒色腫及びその他の皮膚の悪性腫瘍	計	320	0	0	0	0	1	0	0	0	0		310	1	0	0	0	6	0	0	0	0	0	7	0	1	0	0	0	0	0	12.9	
		男	173	0	0	0	0	0	0	0	0	0		170	1	0	0	0	6	0	0	0	0	0	2	0	0	0	0	0	0	0	13.4	
		女	147	0	0	0	0	1	0	0	0	0		140	0	0	0	0	0	0	0	0	0	0	5	0	1	0	0	0	0	0	12.3	
045-049	中皮及び軟部組織の悪性新生物	計	91	0	0	0	0	1	9	0	0	0		19	0	2	0	0	5	0	0	4	0	0	0	51	0	0	0	0	0	0	0	15.5
		男	25	0	0	0	0	0	9	0	0	0		9	0	0	0	4	0	0	3	0	0	0	0	0	0	0	0	0	0	0	0	26.4
		女	66	0	0	0	0	1	0	0	0	0		10	0	2	0	1	0	0	1	0	0	0	51	0	0	0	0	0	0	0	11.3	
050-050	乳房の悪性新生物	計	172	0	0	0	0	0	0	0	0	0		2	0	1	154	0	0	0	0	0	0	0	0	15	0	0	0	0	0	0	10.3	
		男	1	0	0	0	0	0	0	0	0	0		0	0	0	1	0	0	0	0	0	0	0	0	0	0	0	0	0	0	0	10.0	
		女	171	0	0	0	0	0	0	0	0	0		2	0	1	153	0	0	0	0	0	0	0	0	15	0	0	0	0	0	0	10.3	
051-058	女性生殖腺の悪性新生物	計	770	0	0	0	0	0	1	0	0	0		20	1	1	0	0	0	0	0	0	0	0	0	747	0	0	0	0	0	0	10.5	
		男	0	0	0	0	0	0	0	0	0	0		0	0	0	0	0	0	0	0	0	0	0	0	0	0	0	0	0	0	0	0	
		女	770	0	0	0	0	0	1	0	0	0		20	1	1	0	0	0	0	0	0	0	0	0	747	0	0	0	0	0	0	10.5	
060-063	男性生殖腺の悪性新生物	計	475	0	0	0	0	0	0	0	0	0		7	0	2	0	0	0	0	2	461	3	0	0	0	0	0	0	0	0	0	0	9.0
		男	475	0	0	0	0	0	0	0	0	0		7	0	2	0	0	0	0	2	461	3	0	0	0	0	0	0	0	0	0	0	9.0
		女	0	0	0	0	0	0	0	0	0	0		0	0	0	0	0	0	0	0	0	0	0	0	0	0	0	0	0	0	0	0	0.0
064-068	腎臓の悪性新生物	計	503	0	0	0	0	0	0	0	0	0		0	3	0	0	0	0	0	0	0	0	0	497	3	0	0	0	0	0	0	12.2	
		男	383	0	0	0	0	0	0	0	0	0		0	1	0	0	0	0	0	0	0	0	381	1	0	0	0	0	0	0	0	12.1	
		女	120	0	0	0	0	0	0	0	0	0		0	2	0	0	0	0	0	0	0	116	2	0	0	0	0	0	0	0	0	12.4	
069-072	脳、脳及びその他中枢神経系の部位の悪性新生物	計	71	0	0	0	0	0	0	0	1	0		0	0	0	0	62	0	0	0	0	0	0	1	1	0	0	6	0	0	0	35.8	
		男	42	0	0	0	0	0	0	0	0	0		0	0	0	0	41	0	0	0	0	0	0	1	0	0	0	0	0	0	0	45.0	
		女	29	0	0	0	0	0	0	0	1	0		0	0	0	0	21	0	0	0	0	0	0	1	0	0	6	0	0	0	0	22.4	
073-075	甲状腺及びその他の内分泌腺の悪性新生物	計	102	0	0	0	0	0	0	0	0	0		0	3	3	0	7	6	0	0	2	0	0	69	0	0	18	0	0	0	16.1		
		男	44	0	0	0	0	0	0	0	0	0		0	2	3	0	4	6	0	0	1	0	0	26	0	0	8	0	0	0	16.2		
		女	58	0	0	0	0	0	0	0	0	0		0	1	0	0	3	0	0	0	1	0	0	43	0	0	10	0	0	0	16.1		
076-080	部位不明確、続発部位及び部位不明の悪性新生物	計	310	0	13	0	0	0	31	0	2	1		5	21	36	12	94	44	0	14	7	0	0	15	3	0	0	0	0	0	12	13.0	
		男	186	0	9	0	0	0	17	0	2	1		5	15	24	0	56	25	0	8	7	0	0	11	0	0	0	0	0	0	6	13.8	
		女	124	0	4	0	0	0	14	0	0	0		0	6	12	12	38	19	0	6	0	0	4	3	0	0	0	0	0	0	6	11.9	
081-096	リンパ組織、造血組織及び関連組織の悪性新生物	計	468	1	6	327	0	0	8	2	3	7		2	10	4	1	10	0	0	2	3	0	0	11	0	0	69	0	2	0	30.2		
		男	269	0	6	180	0	0	4	0	2	6		0	5	3	1	9	0	0	2	3	0	0	7	0	0	41	0	0	0	29.5		
		女	199	1	0	147	0	0	4	2	1	1		2	5	1	0	1	0	0	0	0	0	4	0	0	28	0	2	0	0	31.1		
000-009	上皮内新生物	計	30	0	4	0	0	0	0	0	0	0		12	1	1	0	0	0	0	0	0	0	0	0	10	2	0	0	0	0	9.7		
		男	11	0	3	0	0	0	0	0	0	0		5	0	1	0	0	0	0	0	0	0	0	0	0	2	0	0	0	0	11.9		
		女	19	0	1	0	0	0	0	0	0	0		7	1	0	0	0	0	0	0	0	0	0	0	10	0	0	0	0	0	8.5		

17-3.がん種別退院患者数および在科日数

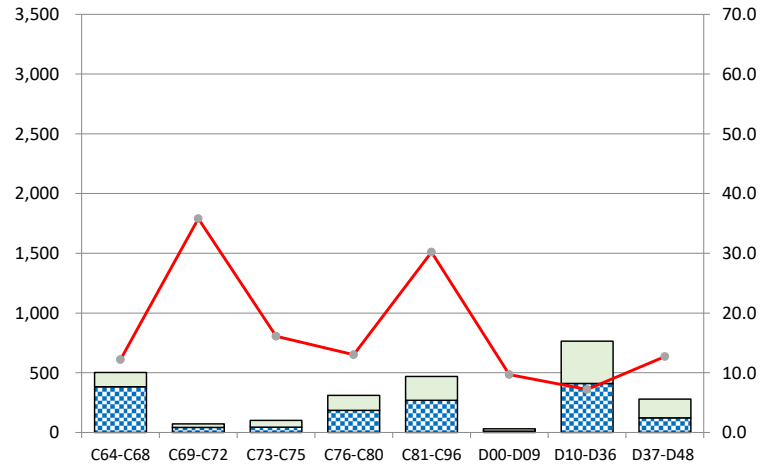
国際疾病 中分類	口唇、口腔及び 咽頭の悪性新生物 C00-C14	消化器の 悪性新生物 C15-C26	呼吸器及び胸腔 内臓器の悪性新 生物 C30-C39	骨及び関節軟骨 の悪性新生物 C40-C41	皮膚の黒 色腫及びそ の他の皮膚の悪 性新生物 C43-C44	中皮及び軟部組 織の悪性新生物 C45-C49	乳房の悪 性新生物 C50	女性生殖 器の悪性 新生物 C51-C58	男性生殖器の悪 性新生物 C60-C63
男	143	1,747	577	1	173	25	1	0	475
女	64	774	276	1	147	66	171	770	0
計	207	2,521	853	2	320	91	172	770	475
在科日数 (平均)	34.4	13.6	16.5	27	12.9	15.5	10.3	10.5	9.0

国際疾病 中分類	腎尿路の 悪性新生物 C64-C68	眼、脳及び その他の中枢神 経系の部位の悪 性新生物 C69-C72	甲状腺及びその 他の内分泌腺の 悪性新生物 C73-C75	部位不明確、続 発部位及び部位 不明の悪性新生 物 C76-C80	リンパ組 織、造血組 織及び関連組織 の悪性新生物 C81-C96	上皮内新生物 D00-D09	良性新生物 D10-D36	性状不詳又は不 明の新生物 D37-D48		新生物 総計
男	383	42	44	186	269	11	411	122		4,610
女	120	29	58	124	199	19	353	157		3,328
計	503	71	102	310	468	30	764	279		7,938
在科日数 (平均)	12.2	35.8	16.1	13	30.2	9.7	7.2	12.7		14.2

■男 ■女 ●在科日数 (平均)



■男 ■女 ●在科日数 (平均)



■ 18. 高度の医療の提供の実績

18-1.承認を受けている先進医療の種類及び取扱患者数

先進医療の種類	取扱患者数
細胞診検体を用いた遺伝子検査	51人
リツキシマブ点滴注射後におけるミコフェノール酸モフェチル経口投与による寛解維持療法	0人
FDGを用いたポジトロン断層・コンピューター断層複合撮影による不明熱の診断・不明熱（画像検査、血液検査及び尿検査により診断が困難なものに限る）	0人
マルチプレックス遺伝子パネル検査 固形がん（根治切除が不可能又は治療後に再発したものであって、治療法が存在しないもの又は従来の治療法が終了しているもの若しくは従来の治療法が終了予定のものに限る）	5人
放射線照射前に大量メトトレキサート療法を行った後のテモゾロミド内服投与及び放射線治療の併用療法並びにテモゾロミド内服投与の維持療法 初発の中中枢神経原発悪性リンパ腫	0人
テモゾロミド用量強化療法 膠芽腫	0人

18-2.その他の高度の医療の種類及び取扱患者数

医療技術名	経カテーテル大動脈弁留置術	取扱患者数	46
当該医療技術の概要			
経カテーテル大動脈弁留置術(Transcatheter Aortic Valve Implantation: TAVI)は、重症の大動脈弁狭窄症に対して経カテーテル的に生体弁を大動脈弁に留置する治療法であり、開胸術がハイリスクな症例に対して新たな治療の選択肢となっている。			
医療技術名	経皮的僧帽弁接合不全修復術「MitraClip™」	取扱患者数	11
当該医療技術の概要			
経皮的僧帽弁接合不全修復術「MitraClip™」（以下、マイトラクリップ）は、低侵襲性の経皮的僧帽弁接合不全修復システムを用いた重症僧帽弁閉鎖不全症に対する治療法である。マイトラクリップにより開胸術がハイリスクである重症僧帽弁閉鎖不全症の新たな治療の選択肢となっている。			
医療技術名	リードレスペースメーカー	取扱患者数	4
当該医療技術の概要			
リードレスペースメーカーは、経カテーテル的に右心室に直接小型のペースメーカーを留置する方法である。経静脈ペースメーカー植え込み術における、リード、あるいは皮下ポケット関連の合併症を克服している。			
医療技術名	植え込み型除細動器(Implantable Cardioverter Defibrillator: ICD)	取扱患者数	35
当該医療技術の概要			
ICDは、心疾患の種類にかかわらず致死性の頻脈性不整脈による心臓突然死を予防し生命予後を改善する、もっとも有効かつ確立された治療法の1つである。最近では皮下植え込み型除細動器(S-ICD)や着用型自動除細動器(WCD)も登場してライフスタイルに合わせた治療の選択肢が広がっている。			
医療技術名	心臓再同期療法(Cardiac Resynchronization Therapy: CRT, CRT-D)	取扱患者数	20
当該医療技術の概要			
心臓の伝導障害により、房室間、心室内、あるいは心室間同期不全が心不全の一因として存在する場合、心臓再同期療法は同期不全を解消し、心不全悪化を防止あるいは心機能を向上させ、自覚症状や予後の改善をもたらす治療法である。			
医療技術名	光干渉断層法（OCT）を用いた冠動脈プラーク診断と冠血管形成術	取扱患者数	75
該医療技術の概要			
光干渉断層法（OCT）により冠動脈プラークの組織性状を診断し、その結果によりバルーン・ステントを選択し、冠血管形成術を行う。こうした方法により冠血管形成術の合併症を予防し、長期予後改善が期待できる。			
医療技術名	血管内視鏡を用いたステント内新生内膜の観察	取扱患者数	8
当該医療技術の概要			
血管内視鏡はステント留置後の新生内膜の性状を直視し、正確に観察することが可能であり、冠血管形成術後の予後予測に重要である。			
医療技術名	血管内超音波法(Intravascular Ultrasound: IVUS)を用いた冠動脈形成術	取扱患者数	504
当該医療技術の概要			
現在IVUSは冠動脈形成術の適応治療戦略決定、至適終了決定に必須なモダリティである。特に我々の使用する近赤外分光法-血管内超音波検査(NIRS-IVUS)は冠動脈形成術後の予後予測に有用である。			
医療技術名	補助循環用ポンプカテーテル(Impella)を用いた心源性ショック治療	取扱患者数	23
当該医療技術の概要			
Impellaは経皮的に左室内に留置可能なポンプカテーテルであり、補助人工心臓と同等の機能を持つ。心負荷軽減と心筋循環改善による心機能改善効果が期待され、短期間であるが経皮的に導入可能であるためショック時の対応が迅速かつ低侵襲に装着可能である。			

医療技術名	内視鏡的胆管結石除去術	取扱患者数	165
当該医療技術の概要			
総胆管結石症に対して結石を除去するため行う内視鏡治療			
医療技術名	肝悪性腫瘍ラジオ波焼灼術	取扱患者数	4
当該医療技術の概要			
肝臓癌に対して超音波ガイド下に穿刺し電氣的に焼灼、壊死に至らしめる治療			
医療技術名	炎症性腸疾患に対する血球成分除去療法	取扱患者数	22
当該医療技術の概要			
活動期潰瘍性大腸炎やクローン病患者に対する顆粒球や白血球成分除去療法			
医療技術名	クローン病患者に対するバルーン小腸内視鏡	取扱患者数	12
当該医療技術の概要			
バルーン小腸内視鏡を用いてクローン病の診断や狭窄部治療、治療効果判定を行う			
医療技術名	劇症肝炎に対する血液浄化療法	取扱患者数	2
当該医療技術の概要			
劇症肝炎患者に対して行う血漿交換や血液濾過透析療法			
医療技術名	LCIG持続療法（レボドパ/カルビドパ配合経腸用液持続注入療法）	取扱患者数	5
当該医療技術の概要			
経鼻腔チューブによる試験投与で有効性を確認し、有効性が確認された場合、内視鏡下で胃瘻空腸路を造設し持続注入を開始する。レボドパ血中動態を限りなく安定化させることができるので、運動合併症の軽減が期待出来る。			
医療技術名	経皮的脳血栓回収療法	取扱患者数	30
当該医療技術の概要			
主幹動脈閉塞による急性期脳梗塞に対して特殊なカテーテルデバイスを使用し、血栓を除去する。発症早期で、虚血コアと低還流領域とのミスマッチが証明される中大脳動脈近位部閉塞や			
医療技術名	高感度多遺伝子検査システムMINTSによる細胞検体を用いた肺癌遺伝子変異検索	取扱患者数	51
当該医療技術の概要			
細胞検体で遺伝子変異を包括的に検査するシステムで、組織を用いる既承認体外診断検査との一致率を比較し検討する			
医療技術名	気管支鏡検査におけるクライオバイオプシー	取扱患者数	9
当該医療技術の概要			
経気管支鏡に先端が凍結する鉗子を挿入し標的組織を採取することで従来の生検鉗子と比較して病理検体のサイズや深さが大きい検体が採取出来るので病理診断率が上がる。			
医療技術名	早期肺癌に対する気管支鏡下光線力学療法	取扱患者数	1
当該医療技術の概要			
内視鏡的早期肺癌に対して、光感受性物質を静注後、気管支鏡下にレーザー照射を行うことで腫瘍を焼灼して治療を行う。			

医療技術名	修正型電気けいれん療法	取扱患者数	27
当該医療技術の概要			
難治性うつ病患者や難治性統合失調症患者に対して筋弛緩薬によって痙攣を抑制した状態でサイマトロンを用いて頭部にパルス波を入力する			
医療技術名	縦隔鏡下食道悪性腫瘍手術	取扱患者数	2
当該医療技術の概要			
低肺機能や高齢などの理由により経胸的食道切除が困難な食道癌患者に対して、頸部および食道裂孔からの気縦隔操作によって十分な視野を確保しつつ縦隔郭清を伴う食道切除を行う術式である。			
医療技術名	胸腔鏡下食道悪性腫瘍手術	取扱患者数	24
当該医療技術の概要			
胸部食道癌患者に対して右側からの胸腔鏡操作により精緻なリンパ節郭清を伴う食道切除が可能である。従来の開胸手術と比較して出血量および呼吸器合併症を有意に減少させている。			
医療技術名	食道癌に対するドセタキセル、シスプラチン、フルオロウラシル(DCF)療法	取扱患者数	32
当該医療技術の概要			
食道扁平上皮癌に対して標準とされているシスプラチン、フルオロウラシル(CF)療法にドセタキセルを加えることで高い抗腫瘍効果を発揮する。一方で有害事象の発現率が非常に高いため、専門施設での適切なマネージメントが必要である。			
医療技術名	食道癌に対するドセタキセル、シスプラチン、フルオロウラシル(DCF)併用放射線療法	取扱患者数	10
当該医療技術の概要			
進行食道扁平上皮癌に対して標準とされているシスプラチン、フルオロウラシル(CF)併用放射線療法にドセタキセルを加えることで高い抗腫瘍効果を発揮する。有害事象も多いため、放射線治療計画を含めた専門施設での適切なマネージメントが必要である。			
医療技術名	肝切除	取扱患者数	89
当該医療技術の概要			
肝細胞癌、転移性肝腫瘍、肝内胆管癌、肝門部領域胆管癌などの疾患に対して、肝垂区域切除や拡大肝切除を施行している。肝門部領域胆管癌などに対して大量肝切除が必要な場合は、術後肝不全予防として、門脈塞栓術を施行している。			
医療技術名	臍頭十二指腸切除（肝切除付加）	取扱患者数	44
当該医療技術の概要			
主に臍頭部癌、遠位部胆管癌、乳頭部癌、十二指腸癌などの疾患に対して施行している。門脈などの脈管侵襲を伴う場合も、血管合併切除や再建も施行している。また、広範囲胆管癌などに対しては、肝切除付加臍頭十二指腸切除も施行している。			
医療技術名	臍体尾部切除	取扱患者数	18
当該医療技術の概要			
主に臍体尾部癌に対して施行している。			
医療技術名	腹腔鏡下臍体尾部切除	取扱患者数	5
当該医療技術の概要			
主に臍体尾部癌に対して施行している。			
医療技術名	臍全摘術	取扱患者数	3
当該医療技術の概要			
主に臍臓癌、臍管内乳頭線癌などの疾患に対して施行している。			

医療技術名	脳死下腭腎同時移植	取扱患者数	0
当該医療技術の概要			
脳死ドナーより摘出・搬送した腭臓腎臓をレシピエントに移植したもの			
医療技術名	生体肝移植	取扱患者数	1
当該医療技術の概要			
生体間での肝移植を施行している。			
医療技術名	腹腔鏡下肝切除	取扱患者数	9
該医療技術の概要			
主に肝細胞癌、転移性肝腫瘍に対して、腹腔鏡下肝外側区域切除、部分切除を施行している。			
医療技術名	腹腔鏡下結腸切除	取扱患者数	67
当該医療技術の概要			
結腸癌に対して施行している。			
医療技術名	腹腔鏡下直腸切除	取扱患者数	29
当該医療技術の概要			
直腸がんに対して施行している。			
医療技術名	ロボット支援下直腸切除	取扱患者数	8
当該医療技術の概要			
直腸がんに対して施行している。			
医療技術名	内肛門括約筋切除	取扱患者数	0
当該医療技術の概要			
超低位直腸がんに対して、肛門温存術式を施行している。			
医療技術名	進行直腸癌に対する術前化学放射線療法	取扱患者数	3
当該医療技術の概要			
本来は肛門を温存することが難しい下部直腸癌に対して術前に化学放射線療法を行うことによって、切除率を向上させるだけでなく、肛門温存率を向上させることが期待できる。			
医療技術名	側方郭清	取扱患者数	2
当該医療技術の概要			
下部直腸癌の側方郭清を腹腔鏡下で施行している。			
医療技術名	腹腔鏡下大腸全摘術	取扱患者数	2
当該医療技術の概要			
炎症性腸疾患に対して施行している。			

医療技術名	骨盤内蔵全摘術	取扱患者数	0
当該医療技術の概要			
直腸癌がかなり進行し、骨盤内の臓器（ぼうこう、精のう、前立腺、子宮など）が広く癌に冒された患者さんに対して施行している。			
医療技術名	拡大前頭洞手術	取扱患者数	3
当該医療技術の概要			
通常の内視鏡手術では開放困難な前頭洞病変に対して用いられる手術手技である。			
医療技術名	下咽頭悪性腫瘍手術（頸部、胸部、腹部等の操作による再建を含む）	取扱患者数	7
当該医療技術の概要			
進行下咽頭癌に対して行われる耳鼻咽喉科を代表する大手術である。			
医療技術名	鏡視下咽頭悪性腫瘍手術	取扱患者数	12
当該医療技術の概要			
下咽頭の表在癌に対して消化器内科と合同で施行する上部消化管内視鏡下の切除術である。			
医療技術名	小児食物アレルギー負荷検査	取扱患者数	300
当該医療技術の概要			
食物アレルギーの診断に有用な検査法である			
医療技術名	重症気管支喘息の生物学的製剤導入	取扱患者数	10
当該医療技術の概要			
重症気管支喘息に対する治療			
医療技術名	重症アトピー性皮膚炎の生物学的製剤の導入	取扱患者数	5
当該医療技術の概要			
重症アトピー性皮膚炎治療に対する治療			
医療技術名	若年性特発性関節炎の生物学的製剤の導入	取扱患者数	6
当該医療技術の概要			
重症若年性特発性関節炎に対する治療			
医療技術名	炎症性腸疾患の生物学的製剤の導入	取扱患者数	4
当該医療技術の概要			
重症炎症性腸疾患に対する治療			
医療技術名	高安動脈炎に対する生物学的製剤の導入	取扱患者数	1
当該医療技術の概要			
重症高安動脈炎に対する治療			

医療技術名	在宅経肛門的自己洗腸指導管理科	取扱患者数	1
当該医療技術の概要			
先天性二分脊椎症の排便管理のため、有用な手技治療法である			
医療技術名	新生児仮死に対する低体温療法	取扱患者数	6
当該医療技術の概要			
重度の新生児仮死児に対して冷却器で体温を34°Cに下げ、3日間管理する。			
医療技術名	新生児遷延性肺高血圧に対する一酸化窒素吸入療法	取扱患者数	10
当該医療技術の概要			
新生児遷延性肺高血圧に対してレスピレーターから一酸化窒素を持続吸入する。			
医療技術名	同種造血幹細胞移植	取扱患者数	3
当該医療技術の概要			
再発・難治性急性骨髄性白血病2例に対しHLA一致同胞をドナーとする、難治性T細胞型急性リンパ性白血病に対し骨髄バンクを利用した非血縁者間造血幹細胞移植を行った。			